四川广安爱众股份有限公司

证券代码:600979 证券简称:广安爱众

2023 年度报告摘要

第一节 重要提示

1 本年度报告摘要来自年度报告全文,为全面了解本公司的经营成果、财务状况及未来发展规划,投资者应当到 www.sse.com.cn 网站仔细阅读年度报告全文。

2 本公司董事会、监事会及董事、监事、高级管理人员保证年度报告内容的真实性、准确性、完整性,不存在虚假记载、误导性陈述或重大遗漏,并承担个别和连带的法律责任。

3 公司全体董事出席董事会会议。

4 信永中和会计师事务所(特殊普通合伙)为本公司出具了标准无保留意见的审计报告。

5 董事会决议通过的本报告期利润分配预案或公积金转增股本预案

公司第七届董事会第十七次会议审议并通过了《2023年度利润分配及资本公积金转增股本预案》,会议同意公司以现有总股本1,261,656,994股为基数,拟向全体股东每10股派发现金红利0.54元(含税),共计派发现金红利68,129,477.68元(含税)。

第二节 公司基本情况

1 公司简介

公司股票简况				
股票种类	股票上市交易所	股票简称	股票代码	变更前股票简称
A股	上海证券交易所	广安爱众	600979	无
联系人和联系方式	董事会秘书		证券事务代表	
姓名	杨伯菊		苏银川	
办公地址	四川省广安市广安区凤凰大道777号		四川省广安市广安区凤凰大道777号	
电话	0826-2983033		0826-2983188 ,2983049	
电子信箱	yangbaju73@sohu.com		729090442@qq.com	

2 报告期公司主要业务简介

1. 水务行业

近年来,我国水务市场用水需求总量基本呈现平稳增长的态势,水务行业发展目前进入相对成熟阶段,其中:供水处于成熟后期;污水治理处于成熟早期。污水处理率和污水处理能力快速增长,污水处理设施数起升级改造潮;智慧水务逐渐成为水务市场新的投资热点。

国家发展改革委、住房城乡建设部等部门联合出台"十四五"城镇污水处理及资源化利用发展规划》为污水处理行业提供了广阔的市场空间和政策保证。该规划明确到2025年,基本消除城市建成区生活污水直排口和收集处理设施空白区,全国城市生活污水集中收集率力争达到70%以上;城市和县城污水处理能力基本满足经济社会发展需要,县城污水处理率达到95%以上;水环境敏感地区污水处理基本达到一级A排放标准;全国地级及以上缺水城市再生水利用率达到25%以上;补齐城镇污水管网短板,提升收集效能;强化城镇污水处理设施弱项,提升处理能力;新增污水处理能力2000万立方米/日;加强再生利用设施建设,推进污水资源化利用;新建、改建和扩建再生水生产能力不少于1500万立方米/日。同时随着环境保护法律法规体系进一步完善和监管流程逐步实现闭环,对污水处理企业的专业技术能力提出更高要求,生产经营成本和企业经营风险压力增大,使得市场和人才资源的争夺日趋激烈,资本多元化和运营市场化成为行业发展的迫切要求。

供水方面,作为涉及民生的公用事业,对社会效益、规模经济和安全性具有更高的要求。随着国内城镇化推进和人民生活水平不断提高,智慧化供水日趋完善,自来水需求量和饮用水质标准逐渐提高,为供水行业带来新的机遇。

2. 电力行业

电力工业作为国民经济基础性产业,为经济社会发展提供坚强保障。电力生产保持增长。根据国家统计局数据,2023年全年,发电量94564.4亿千瓦时,同比增长6.9%。其中,火电同比增长6.4%,水电下降4.9%,核电增长4.1%,风电增长16.2%,太阳能发电增长36.7%。

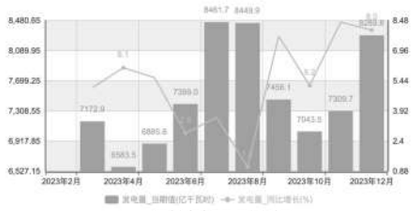

(图表数据来源于:国家统计局)

2023年,全国6000千瓦及以上电厂发电设备利用小时3592小时,同比降低101小时。分类型看,水电3133小时,同比降低285小时,其中,常规水电3423小时,同比降低278小时;抽水蓄能1175小时,同比降低6小时。火电4466小时,同比提高76小时;并网风电2225小时,同比提高7小时;并网太阳能发电1286小时,同比降低54小时。

2023年,全国全社会用电量9.22万亿千瓦时,人均用电量6539千瓦时;全社会用电量同比增长6.7%,增速比2022年提高3.1个百分点,国民经济回升向好拉动电力消费增速同比提高。第一产业用电量1278亿千瓦时,同比增长11.5%。第二产业用电量6.07万亿千瓦时,同比增长6.5%。第三产业用电量1.67万亿千瓦时,同比增长12.2%。

3. 燃气行业

天然气是优质高效、绿色清洁的低碳能源,城市燃气行业是国民经济中重要的基础能源产业,城市管道燃气是城市居民生活必需品和工商业重要的能源来源。近年来,受益于国家生态环境污染治理、能源结构调整、"碳达峰、碳中和"发展目标等政策支持,城市燃气行业持续快速发展。根据国家统计局数据,天然气生产平稳增长,进口增速较快。2023年,生产天然气2297.4亿立方米。

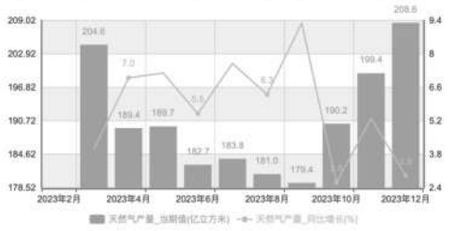

(图表数据来源于:国家统计局)

2023年3月,国家发改委印发《关于2022年国民经济和社会发展计划执行情况与2023年国民经济和社会发展计划草案的报告》,明确提出持续深化油气体制改革,积极稳妥推进省级管网以市场化方式融入国家管网,提升"全国一张网"覆盖水平,完善管网运营机制改革,开展跨省天然气管道运输成本监审和定价工作,建立健全城镇燃气终端销售价格与采购成本联动机制,有望缓解燃气行业成本上涨造成毛利下行的趋势。

4. 光伏行业

2023年3月,国家能源局会同自然资源部、国家林草局联合印发了《关于支持光伏发电产业发展规范用地管理有关工作的通知》,明确了光伏发电用地用林用草的相关政策规定,针对沙漠、戈壁、荒漠地区的大型光伏基地,提出"在严格保护生态前提下,鼓励在沙漠、戈壁、荒漠等区域选址建设大型光伏基地",为大型光伏基地建设提供了有力的土地要素保障。

国家能源局2023年4月新闻发布会公布,截至2023年12月底,全国新增光伏装机216.88GW,同比增长148%。全国累计太阳能发电装机容量约609.49GW,正式超越水电约420GW的装机规模,成为全国装机量第二大电源形式,在电力能源结构中的地位进一步攀升。

公司是一家拥有水电气业务的公用事业综合运营服务商,以"致力于公用事业一体化智慧运营,以为客户提供绿色低碳化综合能源服务为己任,建设百年爱众"为愿景,始终坚持以客户为中心,以创新推动发展,为客户创造价值。

(一)主营业务

水力发电、供电、天然气供应、生活饮用水、新能源开发和股权投资。其中水电气相关业务为核心业务,新能源开发、股权投资等业务为公司成长性和投资性业务。

(二)经营情况

1.核心业务一:水务板块

(1)制水:所取原水分别来自渠江、全民水库、响水滩水库、天池湖、嘉陵江、龙滩水库、关门石水库、向阳桥水库等河流和水库。目前,公司拥有自来水厂10座,年供水能力14673万立方米。

(2)供水:在行政主管部门核定的供水区经营城内进行自来水销售,分别承接广安市广安区、岳池县、前锋区、武胜县、邻水县、华蓥市6个县级供水市场。公司拥有供水客户约77.07万户,报告期,实现售水量0.89亿立方米,同比增长4.90%。

(3)污水处理:在广安市邻水县拥有1座污水处理厂,负责处理邻水县部分生活污水,日均污水处理能力2万吨。

2.核心业务二:电力板块

(1)发电:共有水电站12座,水电总装机容量43.64万千瓦,其中岳池富流滩电站、绵阳泗洋河电站、绵阳广莘坪电站、绵阳油坊沟电站、新疆哈德布特电站、江油龙凤电站为全电上网模式,前锋凉滩电站、广安四九滩电站为自发自供、余电上网模式;岳池高低坑电站、岳池大高滩电站、岳池大桥电站、华蓥天池湖电站为自发自供模式。报告期,公司实现发电量16.22亿KWH,同比增长4.71%;实现发电上网电量13.14亿KWH,同比增长4.57%。

(2)供电:拥有110KV变电站13座,35KV变电站20座,110KV线路约300公里,35KV线路约400公里,10KV线路4600余公里,拥有广安区、前锋区、岳池县等3个供电市场。公司拥有电力客户约89.79万户。报告期,公司实现供区售电量19.21亿KWH,同比增长0.66%。

(3)售电:公司全资子公司爱众能源销售开展售电业务。报告期,公司完成网外电量销售5.2亿KWH。

3.核心业务三:燃气板块

(1)气源采购:主要从中国石油天然气股份有限公司采购天然气。天然气上游气源方根据市场供需情况,在国家发改委制定的基准门站价格基础上进行上下浮动。

(2)销售:在行政主管部门核定的供气区域内进行管道燃气销售,目前拥有11个燃气市场,分别是广安市广安区、广安市前锋区、广安市武胜县、广安市邻水县、南充市西充县、云南省德宏州芒市二县(芒市、瑞丽市、盈江县、陇川县)、贵州省毕节市威宁县等;拥有储配气站8座(其中LNG储配站5座),配气门站5座,区域调压站16座,CNG加气站3座;已建成区域长输管线约200公里,中压管线约1600公里;年供气能力9.5亿立方米。公司拥有燃气客户约73.68万户。报告期,公司实现售气量2.63亿立方米,同比增长7.83%。

4.成长业务

(1)分布式光伏:全资子公司爱众综合能源坚持市场化导向,以技术为本,建设高质量项目,促进分布式光伏项目标准化与规模化,并持续探索优质客户的综合能源业务。截止报告期末,爱众综合能源累计签约项目90个,签约装机容量176.9MW;2023年全年累计发电量1441.23万KWH。

(2)工程及综合能源服务:全资子公司爱众能源工程拥有"输变电专业承包一级资质、建筑机电安装工程专业承包一级、电力承装(修、试)二级、市政公用工程施工总承包二级、电力工程施工总承包二级,燃气、煤气、热气及水系统压力管道安装GB1(含PE专项)、GC2.电力工程设计"等资质。爱众能源工程运用工程安装服务的资质,技术及经验,服务主业的同时向本土其他行业延伸服务,向异地拓展市场。

(3)存量客户增值服务:通过内外部多部门合作开展南方供暖、二次供水、分质供水等业务,构建"平台+生态"的一体化生活服务模式,逐步拓展增值服务。报告期,爱众舒适家业务持续增加,签约金额1402.2万元;2023年6月,公司新设立控股子公司爱众分质供水专业推进分质供水业务开发。

5.投资业务

(1)优先选择清洁能源、新能源、综合能源等相关领域进行投资。公司做好存量业务同时推进"走出去"战略,加强增量业务投资。公司总部层持在核心主业拓展上发力,2023年,收购获得白银瑞光100%股权;同时也持续对光伏、储能、风电产业进行研究,择机介入合适业务。公司全资子公司深圳爱众资本是公司打造的专业投融资平台和新业务孵化平台,负责优质并购项目开发、短期投融资业务实施,通过股权投资布局光伏及科技创新型等业务。深圳爱众资本参股四川恒嘉众,通过认购淄博领阳领岐基金1000万元份额投资宏明电子项目,增资成都爱众800万元。

(2)借力外部资本和政府资源形成合力,重点构建产业基金和面向产业园区。公司控股子公司爱众新能源是公司广安产业培育平台,围绕广安新能源智慧产业园中新能源、智慧能源服务等项目进行产业孵化,培养新的利润增长点。

3 公司主要会计数据和财务指标

3.1 近3年的主要会计数据和财务指标

单位:元 币种:人民币

	2023年	2022年	本年比上年增减(%)	2021年
总资产	10,831,375,831.70	10,331,041,995.01	4.84	9,623,686,016.69
归属于上市公司股东的净资产	4,395,059,137.20	4,230,474,612.25	3.89	4,117,721,352.31
营业收入	2,827,845,131.92	2,581,972,562.77	9.52	2,394,042,546.09
归属于上市公司股东的净利润	226,691,675.96	168,937,970.22	34.19	208,948,270.32
归属于上市公司股东的扣除非经常性损益的净利润	193,530,052.56	113,644,214.12	70.29	170,154,801.97
经营活动产生的现金流量净额	681,110,647.22	627,210,323.45	8.59	549,166,522.53
加权平均净资产收益率(%)	5.26	4.07	增加1.19个百分点	4.86
基本每股收益(元/股)	0.1840	0.1371	34.21	0.1696
稀释每股收益(元/股)	0.1840	0.1371	34.21	0.1696

3.2 报告期分季度的主要会计数据

单位:元 币种:人民币

	第一季度(1-3月份)	第二季度(4-6月份)	第三季度(7-9月份)	第四季度(10-12月份)
营业收入	635,108,097.52	679,788,048.52	701,129,564.48	811,819,421.40
归属于上市公司股东的净利润	1,999,830.58	63,003,053.38	85,448,610.79	76,240,181.21
归属于上市公司股东的扣除非经常性损益后的净利润	-2,367,596.65	48,474,619.44	88,601,825.79	58,821,203.98
经营活动产生的现金流量净额	38,987,194.39	185,935,834.92	214,943,354.6	241,244,263.31

季度数据与已披露定期报告数据差异说明

□适用 √不适用

4 股东情况

4.1 报告期末及年报披露前一个月末的普通股股东总数、表决权恢复的优先股股东总数和持有特别表决权股份的股东总数及前10名股东情况

单位:股

截至报告期末普通股股东总数(户)	45,226
年度报告披露日前上一月末的普通股股东总数(户)	49,578
截至报告期末表决权恢复的优先股股东总数(户)	0
年度报告披露日前上一月末表决权恢复的优先股股东总数(户)	0

前10名股东持股情况

股东名称(全称)	报告期内增减	期末持股数量	比例(%)	持有有限售条件的股份数量	质押、标记或冻结情况		股东性质
					股份状态	数量	
四川爱众发展集团有限公司	21,397,154	237,223,642	19.25	0	质押	106,685,000	国有法人
四川省水电投资经营集团有限公司	0	149,717,599	12.15	0	无	0	国有法人
广安神龙实业有限公司	12,997,800	52,079,956	4.23	0	无	0	国有法人
四川省投资集团有限责任公司	0	35,907,183	2.91	0	无	0	国有法人
四川裕嘉阁酒店管理有限公司	-8,537,600	26,379,933	2.14	0	无	0	境内非国有法人
周宇光	-32,468,737	13,441,621	1.09	0	无	0	境内自然人
四川省岳池银泰投资(控股)有限公司	0	7,808,756	0.63	0	无	0	国有法人
汇添富基金管理股份有限公司-社保基金1103组合		6,309,100	0.51	0	无	0	其他
丁敏	59,800	5,458,400	0.44	0	无	0	境内自然人
UBS AG		5,212,028	0.42	0	无	0	其他
上述股东关联关系或一致行动的说明		1.本报告期末,四川省水电投资经营集团有限公司持有公司控股股东四川爱众发展集团有限公司43.73%的股份;2.未知其他股东之间是否存在关联关系,也未知其是否属于《上市公司股东持股变动信息披露管理办法》中规定的一致行动人。					
表决权恢复的优先股股东及持股数量的说明		不适用					

4.2 公司与控股股东之间的产权及控制关系的方框图

√适用□不适用



四川爱众发展集团有限公司持有的19.27%含出借的0.02%。

4.3 公司与实际控制人之间的产权及控制关系的方框图

√适用□不适用

(下转B982版)

四川广安爱众股份有限公司

2024 第一季度报告

证券代码:600979 证券简称:广安爱众 公告编号:2024-030

本公司董事会及全体董事保证本公告内容不存在任何虚假记载、误导性陈述或者重大遗漏,并对其内容的真实性、准确性和完整性承担法律责任。

重要内容提示

公司董事会、监事会及董事、监事、高级管理人员保证季度报告内容的真实、准确、完整,不存在虚假记载、误导性陈述或重大遗漏,并承担个别和连带的法律责任。

公司负责人、主管会计工作负责人及会计机构负责人(会计主管人员)保证季度报告中财务信息的真实、准确、完整。

第一季度财务报表是否经审计

□是 √否

一、主要财务数据

(一)主要会计数据和财务指标

单位:元 币种:人民币

项目	本报告期	本报告期比上年同期增减变动幅度(%)
营业收入	710,225,969.40	11.83
归属于上市公司股东的净利润	28,407,490.65	1,320.49
归属于上市公司股东的扣除非经常性损益的净利润	22,454,061.52	1,048.39
经营活动产生的现金流量净额	132,236,568.19	239.18
基本每股收益(元/股)	0.0231	1,320.49
稀释每股收益(元/股)	0.0231	1,320.49
加权平均净资产收益率(%)	0.64	增加0.59个百分点

	本报告期末	上年度末	本报告期末比上年度末增减变动幅度(%)
总资产	11,004,348,162.41	10,831,375,831.70	1.60
归属于上市公司股东的所有者权益	4,494,718,061.97	4,395,059,137.20	2.27

(二)非经常性损益项目和金额

√适用 □不适用

单位:元 币种:人民币

非经常性损益项目	本期金额	说明
非流动性资产处置损益,包括已计提资产减值准备的冲销部分	18,088.15	
计入当期损益的政府补助,但与公司正常经营业务密切相关,符合国家政策规定、按照确定的标准享有、对公司损益产生持续影响的政府补助除外	5,717,927.63	
除同公司正常经营业务相关的有效套期保值业务外,非金融企业持有金融资产和金融负债产生的公允价值变动损益以及处置金融资产和金融负债产生的损益	580,724.28	
计入当期损益的对非金融企业收取的资金占用费		
委托他人投资或管理资产的损益		
对外委托贷款取得的损益		
因不可抗力因素,如遭受自然灾害而产生的各项资产损失		
单独进行减值测试的应收款项减值准备转回		
企业取得子公司、联营企业及合营企业的投资成本小于取得投资时应享有被投资单位可辨认净资产公允价值产生的收益		
同一控制下企业合并产生的子公司期初至合并日的当期净损益		
非货币性资产交换损益		
债务重组损益		
企业因相关经营活动不再持续而发生的一次性费用,如安置职工的支出等		
因税收、会计等法律、法规的调整对当期损益产生的一次性影响		
因取消、修改股权激励计划一次性确认的股份支付费用		
对于现金结算的股份支付,在可行权日之后,应付职工薪酬的公允价值变动产生的损益		
采用公允价值模式进行后续计量的投资性房地产公允价值变动产生的损益		
交易价格显失公允的交易产生的收益		
与公司正常经营业务无关的或有事项产生的损益		
受托经营取得的托管费收入		
除上述各项之外的其他营业外收入和支出	888,873.63	
其他符合非经常性损益定义的损益项目		
减:所得税影响额	1,084,519.15	
少数股东权益影响额(税后)	167,665.41	
合计	5,953,429.13	

对公司将《公开发行证券的公司信息披露解释性公告第1号——非经常性损益》未列举的项目认定为的非经常性损益项目且金额重大的,以及将《公开发行证券的公司信息披露解释性公告第1号——非经常性损益》中列举的非经常性损益项目界定为经常性损益的项目,应说明原因。

□适用 √不适用

(三)主要会计数据、财务指标发生变动的情况、原因

√适用 □不适用

项目名称	变动比例(%)	主要原因
归属于上市公司股东的净利润	1,320.49	主要系本期电站发电量较上年同期增加8463.68万kwh,其中新疆哈德布特电站增加5220.60万kwh,龙凤水电站增加2441.20万kwh,电站发电收入增加3179.62万元致利润增加。
归属于上市公司股东的扣除非经常性损益的净利润	1,048.39	
经营活动产生的现金流量净额	239.18	主要系本期产品销售收入增加所致。
基本每股收益(元/股)	1,320.49	主要系本期利润增加致每股收益增加。
稀释每股收益(元/股)	1,320.49	

二、股东信息

(一)普通股股东总数和表决权恢复的优先股股东数量及前十名股东持股情况表

单位:股

报告期末普通股股东总数	49,578	报告期末表决权恢复的优先股股东总数(如有)	不适用

前10名股东持股情况(不含通过转融通出借股份)

股东名称	股东性质	持股数量	持股比例(%)	持有有限售条件股份数量	质押、标记或冻结情况	
					股份状态	数量
四川爱众发展集团有限公司	国有法人	248,202,908	19.67	0	质押	106,685,000
四川省水电投资经营集团有限公司	国有法人	149,717,599	11.87	0	无	0
广安神龙实业有限公司	国有法人	52,608,550	4.17	0	无	0
四川省投资集团有限责任公司	国有法人	35,907,183	2.85	0	无	0
四川裕嘉阁酒店管理有限公司	境内非国有法人	24,369,333	1.93	0	无	0
四川省岳池银泰投资(控股)有限公司	国有法人	7,808,756	0.62	0	无	0
丁敏	境内自然人	5,108,400	0.40	0	无	0
卢冬芳	境内自然人	4,547,300	0.36	0	无	0
秦志华	境内自然人	4,328,900	0.34	0	无	0
章安	境内自然人	4,167,400	0.33	0	无	0

前10名无限售条件股东持股情况

股东名称	持有无限售条件流通股的数量	股份种类及数量	
		股份种类	数量
四川爱众发展集团有限公司	248,202,908	人民币普通股	248,202,908
四川省水电投资经营集团有限公司	149,717,599	人民币普通股	149,717,599
广安神龙实业有限公司	52,608,550	人民币普通股	52,608,550
四川省投资集团有限责任公司	35,907,183	人民币普通股	35,907,183
四川裕嘉阁酒店管理有限公司	24,369,333	人民币普通股	24,369,333
四川省岳池银泰投资(控股)有限公司	7,808,756	人民币普通股	7,808,756
丁敏	5,108,400	人民币普通股	5,108,400
卢冬芳	4,547,300	人民币普通股	4,547,300
秦志华	4,328,900	人民币普通股	4,328,900
章安	4,167,400	人民币普通股	4,167,400
上述股东关联关系或一致行动的说明	1.本报告期末,四川省水电投资经营集团有限公司持有公司控股股东四川爱众发展集团有限公司(以下简称"爱众集团")43.73%的股份; 2.未知其他股东之间是否存在关联关系,也未知其是否属于《上市公司股东持股变动信息披露管理办法》中规定的一致行动人。		
前10名股东及前10名无限售股东参与融资融券及转融通业务情况说明(如有)	1.爱众集团在普通账户持有公司股票248,202,908股,另出借21,200股;2.四川省水电投资经营集团有限公司在信用证券账户持有公司股票149,717,599股,在普通证券账户持有公司股票0股;3.广安神龙实业有限公司在信用证券账户持有公司股票38,908,550股,在普通证券账户持有公司股票13,700,000股;4.四川裕嘉阁酒店管理有限公司在信用证券账户持有公司股票24,313,333股,在普通证券账户持有公司股票56,000股;5.卢冬芳在信用证券账户持有公司股票4,353,500股,在普通证券账户持有公司股票193,800股;6.章安在信用证券账户持有公司股票4,141,000股,在普通证券账户持有公司股票26,400股。		

持股5%以上股东、前10名股东及前10名无限售流通股股东参与转融通业务出借股份情况

√适用 □不适用

单位:股

股东名称(全称)	持股5%以上股东、前10名股东及前10名无限售流通股股东参与转融通业务出借股份情况							
	期初普通账户、信用账户持股		期初转融通出借股份且尚未归还		期末普通账户、信用账户持股		期末转融通出借股份且尚未归还	
	数量合计	比例(%)	数量合计	比例(%)	数量合计	比例(%)	数量合计	比例(%)
四川爱众集团有限公司	237,223,642	19.25	241,600	0.02	248,202,908	19.67	21,200	0.0017

前10名股东及前10名无限售流通股股东因转融通出借/归还原因导致较上期发生变化

√适用□不适用

单位:股

前10名股东及前10名无限售流通股股东因转融通出借/归还原因导致较上期发生变化情况					
股东名称(全称)	本报告期新增/退出	期末转融通出借股份且尚未归还数量		期末股东普通账户、信用账户持股以及转融通出借尚未归还的股份数量	
		数量合计	比例(%)	数量合计	比例(%)
四川爱众发展集团有限公司	退出	21,200	0.0017	248,224,108	19.67

三、其他提醒事项

需提醒投资者关注的关于公司报告期经营情况的其他重要信息

√适用 □不适用

1.公司2024年1-3月经营情况

2024年1-3月,公司完成售水量2215.22万吨,同比增长7.91%;完成发电量19316.55万kwh,同比增长78.96%,其中发电上网电量15647.41万kwh,同比增长102.07%,自发自供电量3171.14万kwh,同比增长21.44%;完成供区售电量52911.46万KWH,同比增长7.51%;完成售气量8593.56万m3,同比增长1.11%。

2024年1-3月,累计实现营业收入71022.60万元,同比增长11.83%;营业收入增长原因主要系:本期水电站发电量较上年同期增加8463.68万kwh(其中新疆富蕴增加5220.60万kwh,龙凤水电增加2441.20万kwh)导致发电收入增加3179.62万元。

2.控制股东实现增持计划

为践行"以投资者为本"的上市公司发展理念,维护公司全体股东的利益,基于对公司发展前景的坚定信心以及对公司长期投资价值的认可,公司控股股东爱众集团积极开展并实施增持计划,拟自本次增持计划公告之日起6个月内,将根据资本市场整体趋势通过二级市场竞价交易方式累计增持金额不低于3000万元、不高于6000万元的无限售流通股A股(人民币普通股)。具体内容请详见公司于2024年2月7日在上海证券交易所网站(www.sse.com.cn)披露的《关于推动公司"提质增效重回报"及控股股东增持公司股份的公告》(公告编号:2024-013)。公司将持续跟进控股股东增持进展,按相关规定进行信息披露。

3.股权激励计划开展情况

2024年3月20日,公司完成2023年限制性股票激励计划授予并在中国登记结算公司上海分公司完成登记。本次限制性股票激励计划实际授予数量2,939.7204万股,授予人数169人,授予价格为2.10元/股。具体内容详见公司于2024年3月23日在上海证券交易所网站(www.sse.com.cn)披露的《2023年限制性股票激励计划授予结果公告》(公告编号:2024-019)。

四、季度财务报表

(一)审计意见类型

□适用 √不适用

(二)财务报表

合并资产负债表

2024年3月31日

编制单位:四川广安爱众股份有限公司

单位:元 币种:人民币 审计类型:未经审计

项目	2024年3月31日	2023年12月31日
流动资产:		
货币资金	627,312,225.23	596,444,437.46
结算备付金		
拆出资金		
交易性金融资产	5,131,959.48	6,374,227.25
衍生金融资产		
应收票据	16,136,886.42	14,918,025.18
应收账款	430,200,422.29	430,347,106.01
应收款项融资	4,199,611.87	4,353,092.86
预付款项	99,119,300.37	119,622,291.14
应收保费		
应收分保账款		
应收分保合同准备金		
其他应收款	95,795,611.05	89,830,093.10
其中:应收利息		
应收股利	1,336,314.54	1,336,314.54
买入返售金融资产		
存货	179,785,366.02	88,823,770.94
其中:数据资源		
合同资产	50,497,473.98	84,157,988.41
持有待售资产		
一年内到期的非流动资产	2,232,813.11	2,233,916.00
其他流动资产	153,498,555.51	88,843,298.96
流动资产合计	1,663,910,225.33	1,525,948,247.31
非流动资产:		
发放贷款和垫款		
债权投资	63,536,053.17	56,350,492.42
其他债权投资		
长期应收款	26,682,313.10	26,501,548.67
长期股权投资	1,169,907,956.49	1,143,867,573.91
其他权益工具投资	210,000,000.20	210,000,000.20
其他非流动金融资产		
投资性房地产	9,769,193.92	9,831,297.76
固定资产	6,330,779,517.01	6,419,912,455.90
在建工程	661,063,904.25	565,218,555.70
生产性生物资产		
油气资产		
使用权资产	3,616,249.58	4,690,146.24
无形资产	350,000,233.32	350,739,466.16
其中:数据资源		
开发支出		
其中:数据资源		
商誉	79,772,002.37	79,911,974.93
长期待摊费用	15,145,541.69	15,087,558.55
递延所得税资产	79,398,371.40	78,356,164.08
其他非流动资产	340,766,600.58	344,960,349.87
非流动资产合计	9,340,437,937.08	9,305,427,584.39
资产总计	11,004,348,162.41	10,831,375,831.70
流动负债:		
短期借款	131,505,625.00	253,823,125.00
向中央银行借款		
拆入资金		
交易性金融负债		
衍生金融负债		
应付票据		
应付账款	579,448,755.76	569,305,615.12
预收款项	11,952,079.26	19,100,716.73
合同负债	522,011,650.66	461,395,708.78
卖出回购金融资产款		
吸收存款及同业存放		
代理买卖证券款		
代理承销证券款		
应付职工薪酬	69,317,395.44	122,026,470.15
应交税费	68,755,113.46	56,697,463.63
其他应付款	306,809,504.88	300,812,550.49
其中:应付利息		
应付股利		
应付手续费及佣金		
应付分保账款		
持有待售负债		
一年内到期的非流动负债	150,039,583.93	288,845,708.45
其他流动负债	16,992,958.10	16,243,009.00
流动负债合计	1,856,832,666.49	2,088,250,367.35
非流动负债:		
保险合同准备金		
长期借款	2,394,270,880.79	2,093,783,250.92
应付债券	305,988,925.79	304,719,794.29
其中:优先股		
永续债		
租赁负债	2,865,490.99	3,421,642.05
长期应付款	1,219,579,968.28	1,212,045,457.97
长期应付职工薪酬		
预计负债	700,000.00	700,000.00
递延收益	290,305,612.97	290,076,522.21
递延所得税负债	81,340,213.29	82,078,076.33
其他非流动负债	150,024,592.61	150,000,000.00
非流动负债合计	4,445,075,684.72	4,136,824,743.77
负债合计	6,301,908,351.21	6,225,075,111.12
所有者权益(或股东权益):		
实收资本(或股本)	1,261,656,994.00	1,232,259,790.00
其他权益工具		
其中:优先股		
永续债		
资本公积	1,547,484,628.42	1,512,132,129.02
减:库存股		
其他综合收益	744,853.50	744,853.50
专项储备	13,488,764.06	6,987,033.34
盈余公积	212,009,447.77	212,009,447.77
一般风险准备		
未分配利润	1,459,333,374.22	1,430,925,883.57
归属于母公司所有者权益(或股东权益)合计	4,494,718,061.97	4,395,059,137.20
少数股东权益	207,721,749.23	211,241,583.38
所有者权益(或股东权益)合计	4,702,439,811.20	4,606,300,720.58
负债和所有者权益(或股东权益)总计	11,004,348,162.41	10,831,375,831.70

公司负责人:余正军主管会计工作负责人:贺图林会计机构负责人:方景云

合并利润表

2024年1—3月

编制单位:四川广安爱众股份有限公司

单位:元 币种:人民币 审计类型:未经审计

项目	2024年第一季度	2023年第一季度
一、营业总收入	710,225,969.40	635,108,097.52
其中:营业收入	710,225,969.40	635,108,097.52
利息收入		
已赚保费		
手续费及佣金收入		
二、营业总成本	663,868,088.55	624,349,949.01
其中:营业成本	543,651,825.07	515,094,441.90
利息支出		
手续费及佣金支出		
退保金		
赔付支出净额		
提取保险责任准备金净额		
保单红利支出		
分保费用		
税金及附加	7,067,419.53	4,419,446.45
销售费用	12,249,400.80	12,886,707.02
管理费用	67,093,713.88	56,371,071.79
研发费用		517,076.88
财务费用	33,805,729.27	35,061,204.97
其中:利息费用	33,790,360.11	35,606,815.47
利息收入	779,982.21	1,309,194.20
加:其他收益	11,015,225.93	4,791,758.15
投资收益(损失以"-"号填列)	-3,675,620.49	-8,223,151.34
其中:对联营企业和合营企业的投资收益	-5,694,002.96	-9,754,454.92
以摊余成本计量的金融资产终止确认收益		
汇兑收益(损失以"-"号填列)		
净敞口套期收益(损失以"-"号填列)		
公允价值变动收益(损失以"-"号填列)	-1,242,267.77	2,