苏州金螳螂建筑装饰股份有限公司

2023 年度报告摘要

证券代码:002081 证券简称:金螳螂 公告编号:2024-011

一、重要提示

本年度报告摘要来自年度报告全文,为全面了解本公司的经营成果、财务状况及未来发展规划,投资者应当到证监会指定媒体仔细阅读年度报告全文。

所有董事均已出席了审议本报告的董事会会议。

非标准审计意见提示

□适用 √不适用

董事会审议的报告期利润分配预案或公积金转增股本预案

√适用 □不适用

是否以公积金转增股本

□是 √否

公司经本次董事会审议通过的利润分配预案为:以2,655,323,689股扣除已回购股份26,937,452股后的2,628,386,237股为基数,向全体股东每10股派发现金红利1元(含税),送红股0股(含税),不以公积金转增股本。若本公告披露日至本次权益分派具体实施前,公司回购专户持有的股份因股份回购、股份回购注销、员工持股计划受让回购股份完成非交易过户等原因而发生变动的,则以实施权益分派方案股权登记日时享有利润分配权的股份总数为基数,按照分配比例不变的原则对分配总额进行调整。

董事会决议通过的本报告期优先股利润分配预案

□适用 √不适用

二、公司基本情况

1、公司简介

股票简称	金螳螂	股票代码	002081
股票上市交易所	深圳证券交易所		
联系人和联系方式	董事会秘书	证券事务代表	
姓名	宁波	王扬	
办公地址	江苏省苏州市西环路888号	江苏省苏州市西环路888号	
传真	0512-68660622	0512-68660622	
电话	0512-68660622	0512-68660622	
电子信箱	tzglb@goldmantis.com	tzglb@goldmantis.com	

2、报告期主要业务或产品简介

(1)报告期内公司所处行业情况

1)行业主要特点

随着建筑装饰行业的不断发展,装饰趋势已经从传统形式转变为高效、标准化、可持续发展等方向。这反映了社会对建筑装饰需求的逐步改变和升级。同时,科技进步和环境变化推动了建筑装饰行业向科技融合、低碳环保等方向发展。新型技术与传统技术的融合提升了生产效率,新能源和节能环保材料的应用优化了建筑装饰产业结构,绿色建筑的大力推广大幅减少了建筑装饰生产能耗。

2)行业发展现状

随着新技术、新材料、新工艺的不断涌现,为建筑装饰行业带来了更多的可能性和创新空间。在城市化建设的合理调整下,行业也朝着品牌化、标准化和专业化不断发展。医疗、养老、城市更新、文体、交通和市政等民生类项目为建筑装饰行业的发展提供了更多的市场空间。

3)行业竞争格局和发展趋势

由于各方面因素影响,建筑装饰行业的竞争日趋激烈,市场变化快速,需要企业不断调整战略和运营模式,加强风险管理和质量控制,提升核心竞争力,以应对各种挑战和风险。

面临新一轮科技革命和产业变革的新机遇,发展数字设计、推广智能生产、推进智能施工、推动智慧运维、建设建筑产业互联网等智能建造装备,以科技赋能建筑装饰行业,推动建筑装饰产业工业化、数字化、绿色化转型升级,实现更高质量、更有效率、更可持续、更为安全的发展。

同时,随着消费者对居住环境和品质的要求不断提高,建筑装饰行业的个性化和定制化需求已经成为行业发展的重要趋势之一。企业需要紧跟市场变化,加强技术创新和服务质量提升,以满足消费者的多样化需求,并在激烈的市场竞争中获得优势。

4)公司所处行业地位

公司成立于 1993 年,总部设于中国苏州。公司是综合建筑装饰工程承建商,主要从事建筑装饰工程的设计、施工,具备室内装饰、幕墙、景观、软装、家具、机电设备安装等全产业链设计施工服务能力,是绿色、环保、健康的公共与家庭装饰产业的领导者,是国家高新技术企业。

公司是中国建筑装饰行业首家上市公司,股票简称"金螳螂",股票代码"002081"。公司保持蝉联"中国建筑装饰行业百强"第 1 名,累计荣获 144项"鲁班奖",559项"全国建筑工程装饰奖",曾被美国《福布斯》杂志授予"亚太最佳上市公 司 50 强",被评为"中国上市公司百强"、"金圆桌-董事会价值创造奖"、"全景投资者关系金奖",入围"ENR 工程设计企 业 60 强",荣获"全国优秀施工企业"、"江苏省优秀装饰企业"等众多荣誉。同时,因公司在标准化设计、工厂化生产、装配化施工、一体化装修、信息化管理、智能化应用以及绿色建筑装饰装修技术领域等方面取得的显著成果与建设成效,公司成为首批获得中华人民共和国住房和城乡建设部办公厅认定的国家"装配式建筑产业基地"之一,并被江苏省科技厅认定为江苏省建筑绿色装饰装修工程技术研究中心。

(2)报告期内公司从事的主要业务

1)公司主营业务情况

公司是一家以室内装饰为主体,融幕墙、景观、软装、家具、机电设备安装等为一体的综合性专业化装饰集团。公司承接的项目包括公共建筑装饰和住宅装饰等,涵盖酒店装饰、文体会展建筑装饰、商业建筑装饰、交通运输基础设施装饰、住宅装饰等多种业务形态。公司拥有《建筑工程施工总承包壹级》、《建筑装修装饰工程专业承包壹级》、《建筑装饰工程设计专项甲级》等资质证书,具备承接各类建筑装饰工程的资格和能力,是建筑装饰企业中资质级别最高、资质种类最多的企业之一。公司设计和施工项目的承接一般通过招投标、邀标的方式取得。报告期内公司主要业务未发生重大变化。

2)公司经营模式

公司经营模式为自主承揽业务、自主组织设计或/和施工。报告期内,公司经营模式未发生重大变化。公司注重质量管理,通过 ISO9001 质量管理体系、ISO14001 环境管理体系和 ISO45001 职业健康安全管理体系"三标一体化"的认证,制定了质量控制标准、质量控制措施、产品质量纠纷解决方案,对设计、施工过程的各个环节实行严格的质量控制和监督,打造出过硬的质量管理体系。报告期内,公司未出现重大项目质量问题。

公司设计业务流程

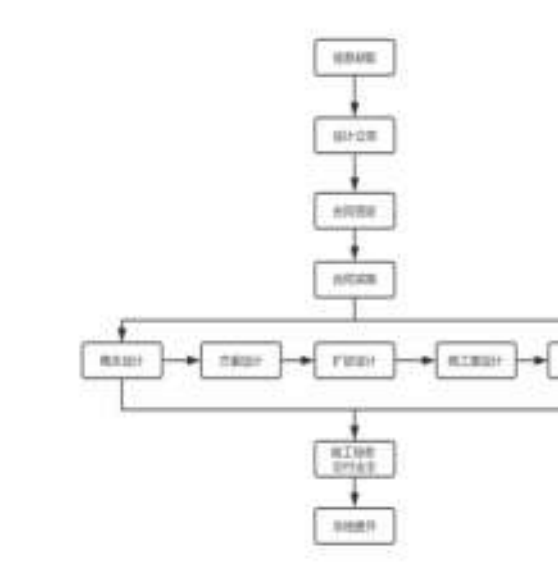

公司施工业务流程

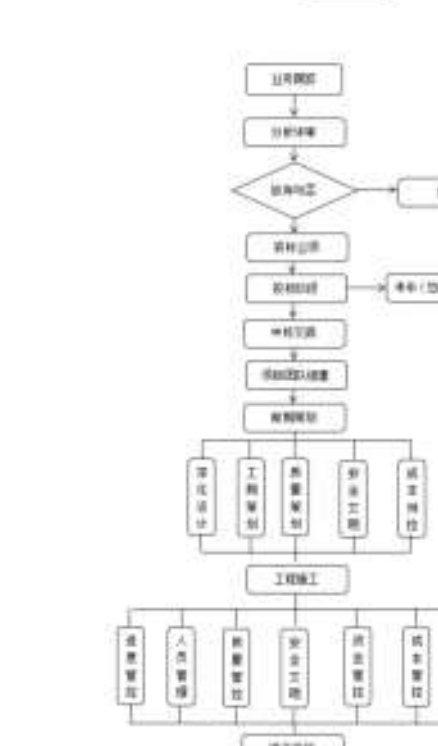

(3)报告期内,公司董事会开展了如下工作

报告期内,公司以高质量发展为目标,主动进行业务结构调整,加强风险管控;同时,紧抓市场需求,优化业务结构,积极开拓新能源、人工智能、芯片、教育等领域优质客户,积极布局设计施工一体化、城市更新、医养净化等装饰工程细分市场。报告期内,公司各项业务保持稳定发展。

1)加强属地深耕,打造专业化能力

公司持续向纵深推进属地市场深耕,充分整合各个属地内营销、设计、施工资源,实现整体统筹、相互协同,形成开拓市场的攻坚合力,尤其是深圳、上海等地区,已陆续成立区域总部公司,集中优势资源,形成了在区域范围内的市场影响力。2023年度,深圳实现订单增长1.8倍,上海实现订单增长42%。目前,重点深耕的区域已成为业绩增长的重要来源。公司持续扎深扎透,将核心人员、精力和资源集中、聚焦在主阵地,掌握市场体量、瞄准业务信息、攻克目标客户,进一步提高市场占有率。

2)推动业务结构优化升级

公司在设计施工一体化、城市更新、医疗净化、新兴客户等领域持续发力,利用全产业链资源、多专业管理等优势进一步加大业务开拓力度,形成推动企业持续发展的新增长点。

设计施工一体化业务方面:公司推行设计大院的组织模式,实现建筑、内装、幕墙、景观、软装、智能化、机电等多专业设计资源的整合,加之多专业施工服务能力,为客户提供全产业链的高效综合设计施工服务,大幅提升综合设计施工竞争力,2023年度实现订单增长46.99%。

城市更新业务方面:城市更新项目是公司长期发展的新动力和未来政企合作的新目标。公司致力于全面打造城市更新的策划能力、建设能力、运营能力,结合土建、内装、景观、市政等多专业管理体系,形成综合性强、配合灵活的管理平台。随着国家开展21个城市的更新试点工作,公司已经全面开拓城市更新市场,打造公司全新增长点。

医疗净化业务方面:医疗净化实验室作为公司近年来重点发展的战略业务,整合优质资源服务于医院康养装饰装修、医学实验室、洁净手术室等。公司以苏州区域为重点,同时辐射江浙沪重点生物医药城市,持续覆盖医疗专项、工业净化、实验室三大领域,打造了莫干山医疗中心、新昌人民医院和珠海基克纳洁净厂房等项目。2023年度实现订单增长24.79%。

新能源等优质客户方面: 公司牢牢抓住一带一路、双碳战略、人才安居、实体经济、乡村振兴等国家政策带来的市场机会,大力主动开拓新基建、新能源、高端制造、人工智能、生物制药等行业中有成长价值的企业客户。

3)海外市场快速拓展

公司明确海外市场开拓战略,以自身国内领先优势为基础,以优质品牌和管理能力为切入点,配合国家海外发展战略,全力打造公司新业务增长点。

设计业务方面:公司近年来加速全球布局,打造国际化设计师团队,2023年完成卡塔尔多哈西湾华尔道夫酒店、美国盐湖城市中心艾美酒店、越南芽庄盛美利亚酒店和美国佛罗里达州奥兰多格兰德胡丽思卡尔顿酒店等国际化标杆项目。

施工业务方面:公司已在东南亚、中东等地区重点发力,在香港、柬埔寨、越南、迪拜、菲律宾、马来西亚等地均已展开属地化布局。同时,根据海外各地情况,打造符合当地特色和要求的管理模式:香港市场重点采用装配化模式,运用新工艺、新工法和创新思维,国内生产、香港安装,有效降低人工成本,提升管理效率。在柬埔寨、越南等市场,公司采取属地化管理,原材料国内采购、管理团队输出、施工团队本土化策略,与当地资源实现合作共赢。

4)推行降本增效战略

在当前市场和行业环境下,推行降本增效战略,是公司穿越周期、持续发展的必要措施。公司着力打造成本竞争力,拓宽业务范围,以具备能力去服务不同业态、不同预算、不同要求的客户。

在材料采购成本上,实行原材料直采,减少采购中间环节;在班组人工方面,打造专项班组的管理能力,提升工人工效。同时,公司通过研发新材料、推广新工艺、引进新工具等创新管理模式,将数字化模块与传统装饰板块相结合,提高效率与准确性,降低用工成本。

公司致力于成为一家组织架构高效、成本优势领先的公司,实现持续成长和发展。

5)精细化管理平台,提升赋能优势

公司持续提升以服务、监督、预警为职责的平台管理体系,实现了平台管理模式由管控到赋能的转变,全面提升公司管理效率,同时进一步明确公司内部前台、中台、后台的管理职责,实现各司其职、相互补位的高效管理,打造出职责明确、分工合理、协作高效的管理生态体系。

此外,公司强化各层级负责人"传帮带"的意识,提升培养人才、复制人才的能力,持续引进业内领军人才和优秀大学毕业生,坚持以奋斗者为本的原则推行全员考核文化。

6)推动数字化管理转型

公司结合建筑装饰行业特点,充分运用数字化管理手段,提升管理效率,为公司提供高效、科学的决策支撑。自主打造并升级的项目管理指挥系统,可以同时服务超千个在建项目,保障项目全过程的服务、监督和预警。目前可实现对工厂产能、材料到场、用工量消耗等方面的数据分析、风险预警和资源协调,从而保障向客户高品质按期交付项目的管理目标。

同时,公司还开发了设计选材系统,实现线上选材;升级了营销管理系统,实现业务信息收集、推送、跟踪的高效管理。定期评估优化内部业务流程和审批流程,灵活适配经营和业务需求,确保简洁高效。

7)积极应对风险,加强风控管理

公司全面加强风控管理。一方面,进一步提升风险意识,强化底线思维,守住安全边界,承接优质项目。另一方面,公司加强风险监督指导和防范措施的落实,对重大风险事项的预警机制管理,以及开展全员风险意识培训,把风险控制作为主要管理目标。

3、主要会计数据和财务指标

(1) 近三年主要会计数据和财务指标

公司是否需追溯调整或重述以前年度会计数据

√是 □否

追溯调整或重述原因

会计政策变更

元

	2023年末	2022年末		本年末比上年末增减	2021年末	
		调整前	调整后	调整后	调整前	调整后
总资产	37,081,776,449.41	37,036,348,694.90	37,062,304,885.54	0.05%	38,185,068,951.14	38,212,197,704.05
归属于上市公司股东的净资产	13,306,520,821.73	12,499,480,626.56	12,502,735,260.94	6.43%	11,108,240,033.96	11,110,214,945.59
	2023年	2022年		本年比上年增减	2021年	
		调整前	调整后	调整后	调整前	调整后
营业收入	20,186,616,814.57	21,813,290,884.62	21,813,290,884.62	-7.46%	25,374,151,840.65	25,374,151,840.65
归属于上市公司股东的净利润	1,024,076,199.78	1,272,532,442.26	1,273,812,165.01	-19.61%	-4,950,089,441.09	-4,948,114,529.46
归属于上市公司股东的扣除非经常性损益的净利润	811,979,699.31	1,013,828,313.30	1,015,108,036.05	-20.01%	-4,976,453,320.68	-4,974,478,409.05
经营活动产生的现金流量净额	343,811,579.49	302,185,498.64	302,185,498.64	13.78%	813,571,441.33	813,571,441.33
基本每股收益(元/股)	0.39	0.4800	0.48	-18.75%	-1.85	-1.85
稀释每股收益(元/股)	0.39	0.4800	0.48	-18.75%	-1.85	-1.85
加权平均净资产收益率	7.94%	10.78%	10.81%	-2.87%	-35.36%	-35.34%

会计政策变更的原因及会计差错更正的情况

参见第六节"重要事项"中的"六、与上年度财务报告相比,会计政策、会计估计变更或重大会计差错更正的情况说明"相关内容。

(2) 分季度主要会计数据

单位:元

	第一季度	第二季度	第三季度	第四季度
营业收入	5,092,858,819.48	5,481,486,958.75	5,898,573,566.57	3,713,697,469.77
归属于上市公司股东的净利润	273,107,770.08	339,792,112.58	238,167,094.61	173,009,222.51
归属于上市公司股东的扣除非经常性损益的净利润	217,267,862.66	251,928,309.19	132,778,820.21	210,004,707.25
经营活动产生的现金流量净额	-1,322,641,726.26	985,182,446.09	556,845,567.93	124,425,291.73

上述财务指标或其加总数是否与公司已披露季度报告、半年度报告相关财务指标存在重大差异

□是 √否

4、股本及股东情况

(1) 普通股股东和表决权恢复的优先股股东数量及前10名股东持股情况表

单位:股

报告期末普通股股东总数	76,624	年度报告披露日前一个月末普通股股东总数	74,844	报告期末表决权恢复的优先股股东总数	0	年度报告披露日前一个月末表决权恢复的优先股股东总数	0

前10名股东持股情况(不含通过转融通出借股份)						
股东名称	股东性质	持股比例	持股数量	持有有限售条件的股份数量	质押、标记或冻结情况	
					股份状态	数量
苏州金螳螂企业(集团)有限公司	境内非国有法人	24.58%	652,805,330	0	不适用	0
GOLDEN FEATHER CORPORATION	境外法人	23.92%	635,042,264	0	不适用	0
香港中央结算有限公司	境外法人	0.95%	25,216,757	0	不适用	0
朱兴良	境外自然人	0.69%	18,327,718	0	不适用	0
南方基金-农业银行-南方中证金融资产管理计划	其他	0.60%	15,933,150	0	不适用	0
上海一村投资管理有限公司-一村基石27号私募证券投资基金	其他	0.59%	15,771,082	0	不适用	0
上海一村投资管理有限公司-一村扬帆2号私募证券投资基金	其他	0.59%	15,621,178	0	不适用	0
银华基金-农业银行-银华中证金融资产管理计划	其他	0.58%	15,342,197	0	不适用	0
大成基金-农业银行-大成中证金融资产管理计划	其他	0.57%	15,200,450	0	不适用	0
广发基金-农业银行-广发中证金融资产管理计划	其他	0.57%	15,076,450	0	不适用	0
上述股东关联关系或一致行动的说明	苏州金螳螂企业(集团)有限公司和GOLDEN FEATHER CORPORATION均为公司实际控制人朱兴良控制。					
参与融资融券业务股东情况说明(如有)	股东"上海一村投资管理有限公司-一村基石27号私募证券投资基金"通过信用交易担保证券账户持有11,933,186股;普通证券账户持有3,837,896股;合计持有15,771,082股。股东"上海一村投资管理有限公司-一村扬帆2号私募证券投资基金"通过信用交易担保证券账户持有10,090,788股;普通证券账户持有5,530,390股;合计持有15,621,178股。					

前十名股东参与转融通业务出借股份情况

□适用 √不适用

前十名股东较上期发生变化

√适用 □不适用

单位:股

前十名股东较上期末发生变化情况					
股东名称(全称)	本报告期新增/退出	期末转融通出借股份且尚未归还数量		期末股东普通账户、信用账户持股及转融通出借股份且尚未归还的股份数量	
		数量合计	占总股本的比例	数量合计	占总股本的比例
交通银行股份有限公司-广发中证基建工程交易型开放式指数证券投资基金	退出	1,248,400	0.05%	12,413,600	0.47%

(2) 公司优先股股东总数及前10名优先股股东持股情况表

□适用 √不适用

公司报告期无优先股股东持股情况。

(3) 以方框图形式披露公司与实际控制人之间的产权及控制关系

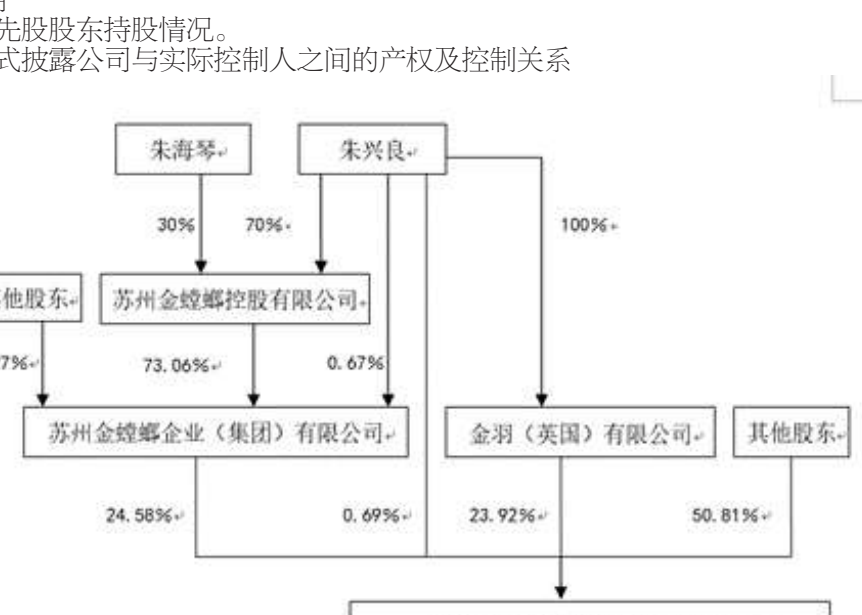

5、在年度报告批准报出日存续的债券情况

□适用 √不适用

三、重要事项

报告期内,公司重要事项具体情况详见公司《2023年年度报告全文》"第六节 重要事项"中的内容。

苏州金螳螂建筑装饰股份有限公司

董事长:张新宏

2024年4月30日

证券代码:002081 证券简称:金螳螂 公告编号:2024-007

苏州金螳螂建筑装饰股份有限公司第七届董事会第七次会议决议公告

本公司及董事会全体成员保证信息披露内容的真实、准确和完整,没有虚假记载、误导性陈述或重大遗漏。

一、董事会会议召开情况

(下转B162版)

苏州金螳螂建筑装饰股份有限公司

2024 第一季度 报告

证券代码:002081 证券简称:金 螳 螂 公告编号:2024-021

本公司及董事会全体成员保证信息披露的内容真实、准确、完整,没有虚假记载、误导性陈述或重大遗漏。

重要内容提示:

1.董事会、监事会及董事、监事、高级管理人员保证季度报告的真实、准确、完整,不存在虚假记载、误导性陈述或重大遗漏,并承担个别和连带的法律责任。

2.公司负责人、主管会计工作负责人及会计机构负责人(会计主管人员)声明:保证季度报告中财务信息的真实、准确、完整。

3.第一季度报告是否经审计

□是 √否

一、主要财务数据

(一) 主要会计数据和财务指标

公司是否需追溯调整或重述以前年度会计数据

□是 √否

	本报告期	上年同期	本报告期比上年同期增减(%)
营业收入(元)	4,543,622,411.99	5,092,858,819.48	-10.78%
归属于上市公司股东的净利润(元)	203,245,029.29	273,107,770.08	-25.58%
归属于上市公司股东的扣除非经常性损益的净利润(元)	165,372,062.45	217,267,862.66	-23.89%
经营活动产生的现金流量净额(元)	-1,585,213,082.85	-1,322,641,726.26	-19.85%
基本每股收益(元/股)	0.0765	0.1029	-25.66%
稀释每股收益(元/股)	0.0765	0.1029	-25.66%
加权平均净资产收益率	1.52%	2.16%	-0.64%
	本报告期末	上年度末	本报告期末比上年度末增减(%)
总资产(元)	34,055,974,709.06	37,081,776,449.41	-8.16%
归属于上市公司股东的所有者权益(元)	13,515,948,351.73	13,306,520,821.73	1.57%

(二) 非经常性损益项目和金额

√适用 □不适用

单位:元

项目	本报告期金额	说明
非流动性资产处置损益(包括已计提资产减值准备的冲销部分)	440,729.89	
计入当期损益的政府补助(与公司正常经营业务密切相关、符合国家政策规定、按照确定的标准享有、对公司损益产生持续影响的政府补助除外)	3,645,704.24	
除同公司正常经营业务相关的有效套期保值业务外,非金融企业持有金融资产和金融负债产生的公允价值变动损益以及处置金融资产和金融负债产生的损益	4,623,178.23	
单独进行减值测试的应收款项减值准备转回	36,745,873.63	
除上述各项之外的其他营业外收入和支出	-28,321.20	
减:所得税影响额	6,546,335.14	
少数股东权益影响额(税后)	1,007,862.81	
合计	37,872,966.84	--

其他符合非经常性损益定义的损益项目的具体情况

□适用 √不适用

公司不存在其他符合非经常性损益定义的损益项目的具体情况。

将《公开发行证券的公司信息披露解释性公告第1号——非经常性损益》中列举的非经常性损益项目界定为经常性损益项目的情况说明

□适用 √不适用

公司不存在将《公开发行证券的公司信息披露解释性公告第1号——非经常性损益》中列举的非经常性损益项目界定为经常性损益项目的情形。

(三) 主要会计数据和财务指标发生变动的情况及原因

√适用 □不适用

1、交易性金融资产期末数比上年期末数减少30.78%,主要是本期购买理财产品减少所致。

2、长期应收款期末数比上年期末数减少55.46%,主要是本期部分长期应收款转入应收账款所致。

3、在建工程期末数比上年期末数增加30.67%,主要是本期房屋装修改造工程增加所致。

4、短期借款期末数比上年期末数减少78.47%,主要是本期公司归还银行及保理公司的到期借款所致。

5、应付职工薪酬期末数比上年期末数减少43.85%,主要是本期发放2023年度年终奖所致

6、财务费用本期发生额比上期发生额减少76.22%,主要是本期利息费用减少以及利息收入增加所致。

7、公允价值变动收益本期发生额比上期发生额增加57.34%,主要是上期交易性金融资产公允价值变动损失金额较大所致。

8、信用减值损失本期发生额比上期发生额减少59.77%,主要是上期应收款项计提坏账准备金额较多,相应计提信用减值损失金额较大所致。

9、资产处置收益本期发生额比上期发生额增加2642.60%,主要是本期处置固定资产产生的收益增加所致。

10、营业外支出本期发生额比上期发生额减少51.92%,主要是本期固定资产报废损失较少所致。

11、少数股东损益本期发生额比上期发生额增加71.21%,主要是本期归属少数股东的损失减少所致。

12、收到的税费返还本期发生额比上期发生额减少100.00%,主要是上期公司收到增值税留抵税额退还所致。

13、投资支付的现金本期发生额比上期发生额减少34.90%,主要是本期公司购买的理财产品较少所致。

14、投资活动产生的现金流量净额本期发生额比上期发生额增加494.30%,主要是本期公司购买的理财产品较少所致。

15、取得借款收到的现金本期发生额比上期发生额增加50.39%,主要是本期公司银行借款较多所致。

16、收到其他与筹资活动有关的现金本期发生额比上期发生额增加234.67%,主要是冻结的银行存款本期解除冻结较多所致。

17、偿还债务支付的现金本期发生额比上期发生额增加406.99%,主要是本期公司归还银行及保理公司的到期借款所致。

18、支付其他与筹资活动有关的现金本期发生额比上期发生额增加122.21%,主要是本期冻结的银行存款较多所致。

19、筹资活动产生的现金流量净额本期发生额比上期发生额减少440.47%,主要是本期公司归还银行及保理公司的到期借款所致。

20、汇率变动对现金及现金等价物的影响本期发生额比上期发生额增加118.72%,主要是本期汇率变动所致。

二、股东信息

(一) 普通股股东总数和表决权恢复的优先股股东数量及前十名股东持股情况表

单位:股

报告期末普通股股东总数	74,844	报告期末表决权恢复的优先股股东总数(如有)	0

前10名股东持股情况(不含通过转融通出借股份)						
股东名称	股东性质	持股比例(%)	持股数量	持有有限售条件的股份数量	质押、标记或冻结情况	
					股份状态	数量
苏州金螳螂企业(集团)有限公司	境内非国有法人	24.58%	652,805,330.00	0.00	不适用	0.00
GOLDEN FEATHER CORPORATION	境外法人	23.92%	635,042,264.00	0.00	不适用	0.00
香港中央结算有限公司	境外法人	1.16%	30,671,425.00	0.00	不适用	0.00
朱兴良	境外自然人	0.69%	18,327,718.00	0.00	不适用	0.00
南方基金-农业银行-南方中证金融资产管理计划	其他	0.60%	15,933,150.00	0.00	不适用	0.00
上海一村投资管理有限公司-一村基石27号私募证券投资基金	其他	0.59%	15,771,082.00	0.00	不适用	0.00
上海一村投资管理有限公司-一村扬帆2号私募证券投资基金	其他	0.59%	15,621,178.00	0.00	不适用	0.00
银华基金-农业银行-银华中证金融资产管理计划	其他	0.58%	15,342,197.00	0.00	不适用	0.00
大成基金-农业银行-大成中证金融资产管理计划	其他	0.57%	15,200,450.00	0.00	不适用	0.00
广发基金-农业银行-广发中证金融资产管理计划	其他	0.57%	15,076,450.00	0.00	不适用	0.00

前10名无限售条件股东持股情况			
股东名称	持有无限售条件股份数量	股份种类	
		股份种类	数量
苏州金螳螂企业(集团)有限公司	652,805,330.00	人民币普通股	652,805,330.00
GOLDEN FEATHER CORPORATION	635,042,264.00	人民币普通股	635,042,264.00
香港中央结算有限公司	30,671,425.00	人民币普通股	30,671,425.00
朱兴良	18,327,718.00	人民币普通股	18,327,718.00
南方基金-农业银行-南方中证金融资产管理计划	15,933,150.00	人民币普通股	15,933,150.00
上海一村投资管理有限公司-一村基石27号私募证券投资基金	15,771,082.00	人民币普通股	15,771,082.00
上海一村投资管理有限公司-一村扬帆2号私募证券投资基金	15,621,178.00	人民币普通股	15,621,178.00
银华基金-农业银行-银华中证金融资产管理计划	15,342,197.00	人民币普通股	15,342,197.00
大成基金-农业银行-大成中证金融资产管理计划	15,200,450.00	人民币普通股	15,200,450.00
广发基金-农业银行-广发中证金融资产管理计划	15,076,450.00	人民币普通股	15,076,450.00
上述股东关联关系或一致行动的说明		苏州金螳螂企业(集团)有限公司和GOLDEN FEATHER CORPORATION均为公司实际控制人朱兴良控制。	
前10名股东参与融资融券业务情况说明(如有)		股东"上海一村投资管理有限公司-一村基石27号私募证券投资基金"通过信用交易担保证券账户持有11,933,186股;普通证券账户持有3,837,896股;合计持有15,771,082股。股东"上海一村投资管理有限公司-一村扬帆2号私募证券投资基金"通过信用交易担保证券账户持有10,090,788股;普通证券账户持有5,530,390股;合计持有15,621,178股。本公司通过"苏州金螳螂建筑装饰股份有限公司回购专用证券账户"持有本公司26,937,452股,占总股本比例1%。	

持股5%以上股东、前10名股东及前10名无限售流通股股东参与转融通业务出借股份情况

□适用 √不适用

前10名股东及前10名无限售流通股股东因转融通出借/归还原因导致较上期发生变化

□适用 √不适用

(二) 公司优先股股东总数及前10名优先股股东持股情况表

□适用 √不适用

三、其他重要事项

√适用 □不适用

1、委托理财情况

报告期内委托理财概况

√适用 □不适用

单位:万元

具体类型	委托理财的资金来源	委托理财发生额	未到期余额	逾期未收回的金额
银行理财产品	自有资金	81,529.18	81,529.18	0
合计		81,529.18	81,529.18	0

未到期理财具体情况

受托机构名称(或受托人姓名)	受托机构(或受托人)类型	产品类型	金额	资金来源	起始日期	终止日期	资金投向	报酬确定方式	参考年化收益率	预期收益(如有)	报告期实际损益金额	报告期损益实际收回情况	计提减值准备金额(如有)	是否经过法定程序	未来是否还有委托理财计划	事项概述及相关查询索引(如有)
中信银行城中支行	银行	保本浮动收益	2000.00	自有资金	2024年2月29日	*	低风险理财产品	到期收回本息	1.05%	7.02	1.78	–		是	是	
光大银行苏州分行	银行	保本浮动收益	7000.00	自有资金	2024年2月6日	*	低风险理财产品	到期收回本息	1.50%	41.71	15.53	–		是	是	
上海银行苏州分行	银行	保本浮动收益	6000.00	自有资金	2024年2月29日	*	低风险理财产品	到期收回本息	1.50%	30.08	7.64	–		是	是	
招商银行苏州中新支行	银行	保本浮动收益	5000.00	自有资金	2024年3月29日	*	低风险理财产品	到期收回本息	1.48%	18.85	0.41	–		是	是	
交通银行苏州姑苏支行	银行	保本浮动收益	5000.00	自有资金	2024年3月4日	*	低风险理财产品	到期收回本息	1.65%	26.67	6.10	–		是	是	
兴业银行苏州分行	银行	保本浮动收益	3000.00	自有资金	2024年3月14日	*	低风险理财产品	到期收回本息	1.50%	13.32	2.10	–		是	是	
民生银行苏州分行	银行	保本浮动收益	5000.00	自有资金	2024年3月1日	*	低风险理财产品	到期收回本息	1.40%	23.21	5.75	–		是	是	
中信银行苏州分行	银行	保本浮动收益	1000.00	自有资金	2024年3月4日	*	低风险理财产品	到期收回本息	1.05%	3.39	0.78	–		是	是	
中信银行苏州分行	银行	保本浮动收益	2000.00	自有资金	2024年1月15日	*	低风险理财产品	到期收回本息	1.05%	9.61	4.37	–		是	是	
中信银行苏州分行	银行	保本浮动收益	1200.00	自有资金	2024年3月4日	*	低风险理财产品	到期收回本息	1.05%	4.07	0.93	–		是	是	
中信银行苏州分行	银行	保本浮动收益	800.00	自有资金	2024年3月4日	*	低风险理财产品	到期收回本息	1.05%	2.72	0.62	–		是	是	
中信银行苏州分行	银行	保本浮动收益	2500.00	自有资金	2024年3月25日	*	低风险理财产品	到期收回本息	1.05%	6.98	0.43	–		是	是	
中信银行苏州分行	银行	保本浮动收益	1000.00	自有资金	2024年3月31日	*	低风险理财产品	到期收回本息	1.05%	2.62	–	–		是	是	
中信银行海口蓝天路支行	银行	保本浮动收益	600.00	自有资金	2024年2月24日	*	低风险理财产品	到期收回本息	1.05%	2.19	0.62	–		是	是	
中信银行苏州分行	银行	保本浮动收益	10000.00	自有资金	2024年2月1日	*	低风险理财产品	到期收回本息	1.05%	43.15	16.97	–		是	是	
招商银行苏州分行	银行	保本浮动收益	229.18	自有资金	2024年2月27日	*	低风险理财产品	到期收回本息	1.48%	–	–	–		是	是	
中信银行苏州分行	银行	保本浮动收益	10000.00	自有资金	2024年2月29日	*	低风险理财产品	到期收回本息	1.05%	35.10	8.92	–		是	是	
工商银行苏州分行	银行	保本浮动收益	5000.00	自有资金	2024年3月19日	*	低风险理财产品	到期收回本息	1.10%	15.52	1.81	–		是	是	
上海浦东发展银行苏州新区支行	银行	保本浮动收益	1500.00	自有资金	2024年3月25日	*	低风险理财产品	到期收回本息	1.20%	4.78	0.30	–		是	是	
工商银行苏州分行	银行	保本浮动收益	5000.00	自有资金	2024年3月28日	*	低风险理财产品	到期收回本息	1.10%	14.16	0.45	–		是	是	
招商银行苏州分行	银行	保本浮动收益	1500.00	自有资金	2024年3月28日	*	低风险理财产品	到期收回本息	1.48%	2.01	0.18	–		是	是	
中信银行苏州分行	银行	保本浮动收益	2000.00	自有资金	2024年3月4日	*	低风险理财产品	到期收回本息	1.05%	6.79	1.55	–		是	是	
中信银行苏州分行	银行	保本浮动收益	3000.00	自有资金	2024年3月4日	*	低风险理财产品	到期收回本息	1.05%	10.18	2.33	–		是	是	
招商银行苏州分行	银行	保本浮动收益	1200.00	自有资金	2024年3月28日	*	低风险理财产品	到期收回本息	1.48%	3.07	0.19	–		是	是	
合计			81,529.18							327.20	79.76					

*注:该理财产品无名义存续期限,理财收益以实际存续天数计算。

2、重大担保情况

截至本报告期末,公司实际累计担保余额合计538,280万元,占公司2023年末经审计净资产的40.45%,其中:公司对合并报表范围内的子公司提供担保余额合计524,230.00万元,子公司为购房客户按揭贷款提供阶段性担保余额合计14,050.00万元。

单位:万元

被担保方	担保金额	担保起始日	担保到期日	担保是否已经履行完毕
金螳螂精装科技	30,000.00	2022.11.23	2023.11.23	否
金螳螂精装科技	7,830.00	2023.11.22	2024.11.20	否
金螳螂精装科技	30,000.00	2023.11.30	2024.11.30	否
金螳螂精装科技	6,000.00	2023.12.5	2024.12.4	否
金螳螂精装科技	8,000.00	2024.1.22	2025.1.22	否
金螳螂景观	15,000.00	2021.11.3	2022.11.3	否
金螳螂景观	15,000.00	2022.11.23	2023.11.23	否
金螳螂景观	20,000.00	2023.6.28	2024.6.27	否
金螳螂景观	15,000.00	2023.11.30	2024.11.30	否
金螳螂幕墙	30,000.00	2020.10.26	2021.10.26	否
金螳螂幕墙	30,000.00	2021.11.12	2022.11.12	否
金螳螂幕墙	20,000.00	2022.6.10	2023.4.28	否
金螳螂幕墙	10,000.00	2022.5.23	2023.5.23	否
金螳螂幕墙	49,200.00	2022.9.19	2023.9.18	否
金螳螂幕墙	8,000.00	2023.3.24	2024.3.24	否
金螳螂幕墙	20,000.00	2023.6.28	2024.6.27	否
金螳螂幕墙	10,000.00	2023.8.29	2024.8.29	否
金螳螂幕墙	49,200.00	2023.9.12	2024.9.11	否
金螳螂幕墙	40,000.00	2023.11.30	2024.11.30	否
美瑞德	10,000.00	2021.12.16	2022.12.16	否
美瑞德	30,000.00	2022.11.23	2023.11.23	否
美瑞德	24,000.00	2023.8.29	2024.8.29	否
美瑞德	30,000.00	2023.11.30	2024.11.30	否
美瑞德	10,000.00	2024.1.22	2025.1.22	否
金螳螂艺术	2,000.00	2023.8.2	2024.8.2	否
金螳螂艺术	2,000.00	2023.11.30	2024.11.30	否
金螳螂供应链	3,000.00	2023.6.28	2024.6.27	否
购买穗华置业、盛建置业相关房屋的按揭贷款客户	14,050.00	自担保合同生效且贷款发放之日起	购房人所购住房的权属证书办出且抵押登记手续办妥并交银行执管之日止。	否

四、季度财务报表

(一) 财务报表

1、合并资产负债表

编制单位:苏州金螳螂建筑装饰股份有限公司

2024年03月31日

单位:元

项目	期末余额	期初余额
流动资产:		
货币资金	4,726,508,207.16	6,063,061,128.79
结算备付金		
拆出资金		
交易性金融资产	824,699,606.83	1,191,359,642.54
衍生金融资产		
应收票据	440,286,593.86	382,287,784.63
应收账款	12,618,042,179.24	13,861,994,736.91
应收款项融资	57,558,158.53	67,854,740.00
预付款项	362,775,665.28	316,695,453.25
应收保费		
应收分保账款		
应收分保合同准备金		
其他应收款	250,958,048.98	271,381,853.85
其中:应收利息		
应收股利		
买入返售金融资产		
存货	2,046,314,690.96	1,954,002,396.22
其中:数据资源		
合同资产	7,490,563,432.65	7,740,641,788.73
持有待售资产		
一年内到期的非流动资产	165,240,797.87	163,522,956.52
其他流动资产	327,913,066.78	256,789,924.86
流动资产合计	29,310,860,448.14	32,269,592,406.30
非流动资产:		
发放贷款和垫款		
债权投资		
其他债权投资		
长期应收款	25,130,797.05	56,425,112.66
长期股权投资		
其他权益工具投资		
其他非流动金融资产	210,511,467.46	210,511,467.46
投资性房地产	178,512,188.35	180,375,496.84
固定资产	1,234,359,902.87	1,226,943,488.40
在建工程	10,561,663.00	8,082,439.27
生产性生物资产		
油气资产		
使用权资产	140,748,720.95	153,535,767.48
无形资产	100,146,613.02	102,406,346.89
其中:数据资源		
开发支出		
其中:数据资源		
商誉	198,709,190.26	193,807,869.80
长期待摊费用	63,684,473.06	72,005,002.43
递延所得税资产	1,236,779,348.98	1,239,981,595.66
其他非流动资产	1,345,969,895.92	1,368,109,456.22
非流动资产合计	4,745,114,260.92	4,812,184,043.11
资产总计	34,055,974,709.06	37,081,776,449.41
流动负债:		
短期借款	65,362,847.78	303,591,416.21
向中央银行借款		
拆入资金		
交易性金融负债		
衍生金融负债		
应付票据	4,207,537,019.77	3,966,185,293.77
应付账款	10,915,072,830.42	13,353,785,008.25
预收款项		
合同负债	1,433,144,811.99	1,550,675,837.02
卖出回购金融资产款		
吸收存款及同业存放		
代理买卖证券款		
代理承销证券款		
应付职工薪酬	712,158,771.13	1,268,404,101.56
应交税费	156,004,896.42	156,847,675.91
其他应付款	415,618,450.30	400,049,059.81
其中:应付利息		
应付股利		
应付手续费及佣金		
应付分保账款		
持有待售负债		
一年内到期的非流动负债	135,646,989.70	139,134,479.35
其他流动负债	1,431,044,571.77	1,567,248,932.19
流动负债合计	19,471,591,189.28	22,705,921,804.07
非流动负债:		
保险合同准备金		
长期借款	586,712,264.13	586,712,264.14
应付债券		
其中:优先股		
永续债		
租赁负债	118,837,046.37	118,195,364.74
长期应付款		
长期应付职工薪酬		
预计负债		
递延收益		
递延所得税负债	48,238,974.30	48,988,076.63
其他非流动负债	0.00	0.00
非流动负债合计	753,788,284.80	753,895,705.51
负债合计	20,225,379,474.08	23,459,817,509.58
所有者权益:		
股本	2,655,323,689.00	2,655,323,689.00
其他权益工具		
其中:优先股		
永续债		
资本公积	156,678,745.35	156,678,745.35
减:库存股	249,834,424.52	249,834,424.52
其他综合收益	93,555,104.11	87,372,603.40
专项储备		
盈余公积	1,360,431,738.20	1,360,431,738.20
一般风险准备		
未分配利润	9,499,793,499.59	9,296,548,470.30
归属于母公司所有者权益合计	13,515,948,351.73	13,306,520,821.73
少数股东权益	314,646,883.25	315,438,118.10
所有者权益合计	13,830,595,234.98	13,621,958,939.83
负债和所有者权益总计	34,055,974,709.06	37,081,776,449.41

法定代表人:张新宏 主管会计工作负责人:王振龙 会计机构负责人:王振龙

2、合并利润表

单位:元

项目	本期发生额	上期发生额
一、营业总收入	4,543,622,411.99	5,092,858,819.48
其中:营业收入	4,543,622,411.99	5,092,858,819.48
利息收入		
已赚保费		
手续费及佣金收入		
二、营业总成本	4,327,978,419.96	4,755,686,511.57
其中:营业成本	3,941,799,726.47	4,364,335,369.56
利息支出		
手续费及佣金支出		
退保金		
赔付支出净额		
提取保险责任准备金净额		
保单红利支出		
分保费用		
税金及附加	23,350,488.36	20,076,365.33
销售费用	78,989,009.95	78,765,071.77
管理费用	143,453,417.45	130,318,502.49
研发费用	136,331,688.25	145,144,090.07
财务费用	4,054,089.48	17,047,112.35
其中:利息费用	16,773,099.11	23,253,949.42
利息收入	16,337,067.43	11,767,045.26
加:其他收益	7,112,349.89	7,121,596.78
投资收益(损失以"-"号填列)	4,920,674.12	6,438,976.24
其中:对联营企业和合营企业的投资收益	0.00	0.00
以摊余成本计量的金融资产终止确认收益	0.00	0.00
汇兑收益(损失以"-"号填列)	0.00	0.00
净敞口套期收益(损失以"-"号填列)		
公允价值变动收益(损失以"-"号填列)	-951,795.77	-2,231,264.89
信用减值损失(损失以"-"号填列)	-24,863,255.37	-61,805,848.84
资产减值损失(损失以"-"号填列)	47,142,320.75	39,496,484.27
资产处置收益(损失以"-"号填列)	486,628.51	17,743.35
三、营业利润(亏损以"-"号填列)	249,490,914.16	326,209,994.82
加:营业外收入	177,955.87	165,135.13
减:营业外支出	252,175.69	524,528.16
四、利润总额(亏损总额以"-"号填列)	249,416,694.34	325,850,601.79
减:所得税费用	47,074,452.46	55,878,926.16
五、净利润(净亏损以"-"号填列)	202,342,241.88	269,971,675.63
(一)按经营持续性分类		
1.持续经营净利润(净亏损以"-"号填列)	202,342,241.88	269,971,675.63
2.终止经营净利润(净亏损以"-"号填列)	0.00	0.00
(二)按所有权归属分类		
1.归属于母公司所有者的净利润	203,245,029.29	273,107,770.08
2.少数股东损益	-902,787.41	-3,136,094.45
六、其他综合收益的税后净额	6,294,053.27	-11,782,203.98
归属母公司所有者的其他综合收益的税后净额	6,182,500.71	-12,571,765.73
(一)不能重分类进损益的其他综合收益	0.00	0.00
1.重新计量设定受益计划变动额		
2.权益法下不能转损益的其他综合收益		
3.其他权益工具投资公允价值变动		
4.企业自身信用风险公允价值变动		
5.其他		
(二)将重分类进损益的其他综合收益	6,182,500.71	-12,571,765.73
1.权益法下可转损益的其他综合收益		
2.其他债权投资公允价值变动		
3.金融资产重分类计入其他综合收益的金额		
4.其他债权投资信用减值准备		
5.现金流量套期储备		
6.外币财务报表折算差额	6,182,500.71	-12,571,765.73
7.其他		
归属于少数股东的其他综合收益的税后净额	111,552.56	789,561.75
七、综合收益总额	208,636,295.15	258,189,471.65
归属于母公司所有者的综合收益总额	209,427,530.00	260,536,004.35
归属于少数股东的综合收益总额	-791,234.85	-2,346,532.70
八、每股收益:		
(一)基本每股收益	0.0765	0.1029
(二)稀释每股收益	0.0765	0.1029

本期发生同一控制下企业合并的,被合并方在合并前实现的净利润为:元,上期被合并方实现的净利润为:元。

法定代表人:张新宏 主管会计工作负责人:王振龙 会计机构负责人:王振龙

3、合并现金流量表

单位:元

项目	本期发生额	上期发生额
一、经营活动产生的现金流量:		
销售商品、提供劳务收到的现金	6,217,150,004.09	6,584,055,204.15
客户存款和同业存放款项净增加额		
向中央银行借款净增加额		
向其他金融机构拆入资金净增加额		
收到原保险合同保费取得的现金		
收到再保业务现金净额		
保户储金及投资款净增加额		
收取利息、手续费及佣金的现金		
拆入资金净增加额		
回购业务资金净增加额		
代理买卖证券收到的现金净额		
收到的税费返还		2,754,289.47
收到其他与经营活动有关的现金	55,942,299.25	55,656,828.83
经营活动现金流入小计	6,273,092,303.34	6,642,466,322.45
购买商品、接受劳务支付的现金	6,159,892,317.84	6,115,614,075.23
客户贷款及垫款净增加额		
存放中央银行和同业款项净增加额		
支付原保险合同赔付款项的现金		
拆出资金净增加额		
支付利息、手续费及佣金的现金		
支付保单红利的现金		
支付给职工以及为职工支付的现金	1,298,770,008.88	1,429,893,725.28
支付的各项税费	207,508,556.77	186,292,076.16
支付其他与经营活动有关的现金	192,134,502.70	233,308,172.04
经营活动现金流出小计	7,858,305,386.19	7,965,108,048.71
经营活动产生的现金流量净额	-1,585,213,082.85	-1,322,641,726.26
二、投资活动产生的现金流量:		
收回投资收到的现金	1,895,062,239.94	2,261,063,991.39
取得投资收益收到的现金	6,039,951.70	7,890,440.20
处置固定资产、无形资产和其他长期资产收回的现金净额	194,379.55	205,473.52
处置子公司及其他营业单位收到的现金净额		
收到其他与投资活动有关的现金	10,562,532.75	11,548,203.83
投资活动现金流入小计	1,911,859,103.94	2,280,708,108.94
购建固定资产、无形资产和其他长期资产支付的现金	14,470,211.73	20,481,321.17
投资支付的现金	1,531,754,958.80	2,352,957,667.21
质押贷款净增加额		
取得子公司及其他营业单位支付的现金净额		
支付其他与投资活动有关的现金		
投资活动现金流出小计	1,546,225,170.53	2,373,438,988.38
投资活动产生的现金流量净额	365,633,933.41	-92,730,879.44
三、筹资活动产生的现金流量:		
吸收投资收到的现金		
其中:子公司吸收少数股东投资收到的现金		
取得借款收到的现金	178,201,221.75	118,495,329.40
收到其他与筹资活动有关的现金	42,547,859.88	12,713,262.63
筹资活动现金流入小计	220,749,081.63	131,208,592.03
偿还债务支付的现金	281,601,542.53	55,544,155.57
分配股利、利润或偿付利息支付的现金	16,847,998.21	24,015,140.63
其中:子公司支付给少数股东的股利、利润		
支付其他与筹资活动有关的现金	38,761,863.00	17,443,428.79
筹资活动现金流出小计	337,211,403.74	97,002,724.99
筹资活动产生的现金流量净额	-116,462,322.11	34,205,867.04
四、汇率变动对现金及现金等价物的影响	1,564,735.77	-8,360,715.72
五、现金及现金等价物净增加额	-1,334,476,735.78	-1,389,527,454.38
加:期初现金及现金等价物余额	5,900,578,910.13	5,805,721,726.93
六、期末现金及现金等价物余额	4,566,102,174.35	4,416,194,272.55

(二) 2024年起首次执行新会计准则调整首次执行当年年初财务报表相关项目情况

□适用 √不适用

(三) 审计报告

第一季度报告是否经过审计

□是 √否

公司第一季度报告未经审计。

苏州金螳螂建筑装饰股份有限公司

董事会

2024年04月30日