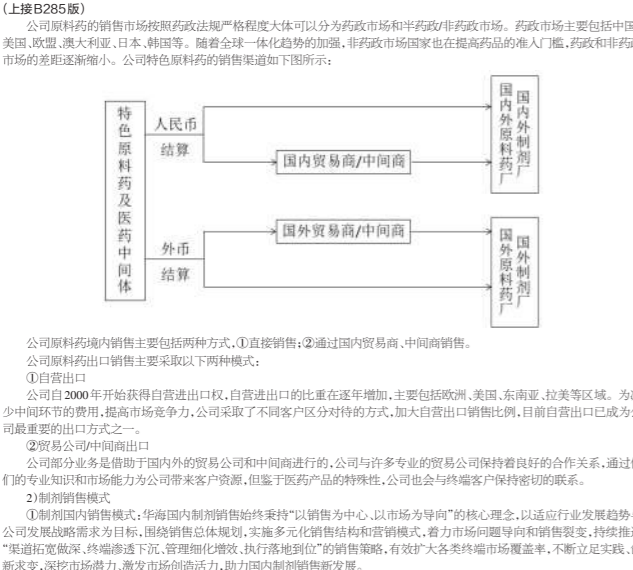


(上海 B0295)  
中国证监会核准的跨境人民币业务试点企业。跨境人民币业务试点企业是指符合法律法规规定，经中国人民银行批准，在境内发行人民币债券，并开展跨境人民币业务的企业。



- 1. 自营销售模式  
公司原料药内销业务主要通过两种方式：①直接销售；②通过国内贸易商、中间商销售。公司原料药出口业务主要通过两种方式：①自出口；②通过国外贸易商、中间商销售。
- 2. 制剂销售模式  
公司制剂销售业务分为国内制剂销售和境外制剂销售。国内制剂销售业务主要通过两种方式：①直接销售；②通过国内贸易商、中间商销售。境外制剂销售业务主要通过两种方式：①直接销售；②通过国外贸易商、中间商销售。
- 3. 主要会计政策和会计估计  
3.1 近3年的主要会计数据和财务指标  
单位：元 币种：人民币

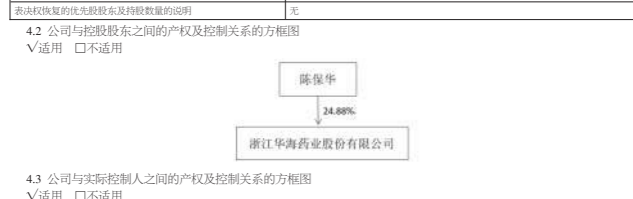
	2023年	2022年	本报告期末比上年度末增减(%)	2023年
总资产	18,999,969,612.84	18,415,377,482.18	2.47	18,462,18,894.16
归属于上市公司股东的净资产	8,098,949,919.19	8,203,929,289.99	7.63	8,603,197,139.15
营业收入	8,208,774,926.68	8,208,774,926.68	0.00	6,603,373,543.13
归属于上市公司股东的净利润	166,906,616.98	178,579,549.48	-8.88	400,513,317.22
归属于上市公司股东的每股净资产	888.22223.59	1,206,916.5136	-25.56	107.835257.12
归属于上市公司股东的每股收益	2,317,027,278.88	1,342,693,128.00	78.88	936.428389.84
经营活动产生的现金流量净额	35,964	16,535	116.97	7.43
基本每股收益(元/股)	0.57	0.81	-29.63	0.34
稀释每股收益(元/股)	0.57	0.81	-29.75	0.34

- 3.2 报告期末的主要资产情况  
单位：元 币种：人民币

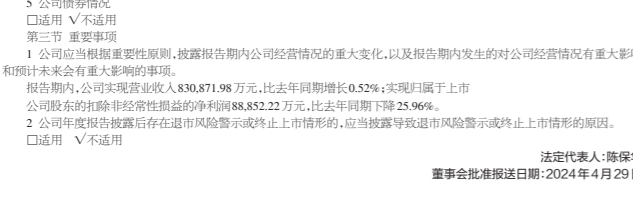
	第一期末(1-3月)	第二期末(1-6月)	第三期末(1-9月)	第四期末(1-12月)
货币资金	2,098,913,114.43	2,235,216,962.90	1,933,434,839.88	2,011,526,227.51
归属于上市公司股东的净资产	127,918,928.85	395,884,681.88	152,766,912.41	108,909,311.04
归属于上市公司股东的每股净资产	188,352,713.22	310,423,191.57	136,846,128.54	119,761,098.48
经营活动产生的现金流量净额	37,938,429.54	516,793,816.08	563,088,616.21	765,297,634.03

股东名称(全称)	报告期内增减(股)	期末持股数量(股)	持股比例(%)	持有有限售条件的股份数量(股)	质押或冻结情况	股东类型
海翔药业	3,116,000	36,877,935	24.88	0	无	境内自然人
浙商银行	0	224,818,090	15.14	0	质押	境内法人

董事	报告期内增减(股)	期末持股数量(股)	持股比例(%)	持有有限售条件的股份数量(股)	质押或冻结情况	股东类型
董海翔	3,116,000	36,877,935	24.88	0	无	境内自然人
王德林	0	224,818,090	15.14	0	质押	境内法人



4.3 公司与实际控制人之间的产权及控制关系的方框图  
✓适用 □不适用



4.4 报告期内控股股东及实际控制人变动情况  
□适用 √不适用

5. 公司治理情况  
5.1 公司治理情况  
5.2 公司治理情况

5.3 公司治理情况  
5.4 公司治理情况

5.5 公司治理情况  
5.6 公司治理情况

5.7 公司治理情况  
5.8 公司治理情况

5.9 公司治理情况  
5.10 公司治理情况

5.11 公司治理情况  
5.12 公司治理情况

5.13 公司治理情况  
5.14 公司治理情况

5.15 公司治理情况  
5.16 公司治理情况

5.17 公司治理情况  
5.18 公司治理情况

5.19 公司治理情况  
5.20 公司治理情况

1. 募集资金使用  
1.1 募集资金使用情况  
1.2 募集资金使用情况

1.3 募集资金使用情况  
1.4 募集资金使用情况

1.5 募集资金使用情况  
1.6 募集资金使用情况

1.7 募集资金使用情况  
1.8 募集资金使用情况

1.9 募集资金使用情况  
1.10 募集资金使用情况

1.11 募集资金使用情况  
1.12 募集资金使用情况

1.13 募集资金使用情况  
1.14 募集资金使用情况

1.15 募集资金使用情况  
1.16 募集资金使用情况

1.17 募集资金使用情况  
1.18 募集资金使用情况

1.19 募集资金使用情况  
1.20 募集资金使用情况

1.21 募集资金使用情况  
1.22 募集资金使用情况

1.23 募集资金使用情况  
1.24 募集资金使用情况

1.25 募集资金使用情况  
1.26 募集资金使用情况

1.27 募集资金使用情况  
1.28 募集资金使用情况

1.29 募集资金使用情况  
1.30 募集资金使用情况

1.31 募集资金使用情况  
1.32 募集资金使用情况

1.33 募集资金使用情况  
1.34 募集资金使用情况

1.35 募集资金使用情况  
1.36 募集资金使用情况

1.37 募集资金使用情况  
1.38 募集资金使用情况

1.39 募集资金使用情况  
1.40 募集资金使用情况

1.41 募集资金使用情况  
1.42 募集资金使用情况

1.43 募集资金使用情况  
1.44 募集资金使用情况

1.45 募集资金使用情况  
1.46 募集资金使用情况

1.47 募集资金使用情况  
1.48 募集资金使用情况

1.49 募集资金使用情况  
1.50 募集资金使用情况

1.51 募集资金使用情况  
1.52 募集资金使用情况

1.53 募集资金使用情况  
1.54 募集资金使用情况

1.55 募集资金使用情况  
1.56 募集资金使用情况

1.57 募集资金使用情况  
1.58 募集资金使用情况

1.59 募集资金使用情况  
1.60 募集资金使用情况

1.61 募集资金使用情况  
1.62 募集资金使用情况

2. 募集资金使用  
2.1 募集资金使用情况  
2.2 募集资金使用情况

2.3 募集资金使用情况  
2.4 募集资金使用情况

2.5 募集资金使用情况  
2.6 募集资金使用情况

2.7 募集资金使用情况  
2.8 募集资金使用情况

2.9 募集资金使用情况  
2.10 募集资金使用情况

2.11 募集资金使用情况  
2.12 募集资金使用情况

2.13 募集资金使用情况  
2.14 募集资金使用情况

2.15 募集资金使用情况  
2.16 募集资金使用情况

2.17 募集资金使用情况  
2.18 募集资金使用情况

2.19 募集资金使用情况  
2.20 募集资金使用情况

2.21 募集资金使用情况  
2.22 募集资金使用情况

2.23 募集资金使用情况  
2.24 募集资金使用情况

2.25 募集资金使用情况  
2.26 募集资金使用情况

2.27 募集资金使用情况  
2.28 募集资金使用情况

2.29 募集资金使用情况  
2.30 募集资金使用情况

2.31 募集资金使用情况  
2.32 募集资金使用情况

2.33 募集资金使用情况  
2.34 募集资金使用情况

2.35 募集资金使用情况  
2.36 募集资金使用情况

2.37 募集资金使用情况  
2.38 募集资金使用情况

2.39 募集资金使用情况  
2.40 募集资金使用情况

2.41 募集资金使用情况  
2.42 募集资金使用情况

2.43 募集资金使用情况  
2.44 募集资金使用情况

2.45 募集资金使用情况  
2.46 募集资金使用情况

2.47 募集资金使用情况  
2.48 募集资金使用情况

2.49 募集资金使用情况  
2.50 募集资金使用情况

2.51 募集资金使用情况  
2.52 募集资金使用情况

2.53 募集资金使用情况  
2.54 募集资金使用情况

2.55 募集资金使用情况  
2.56 募集资金使用情况

2.57 募集资金使用情况  
2.58 募集资金使用情况

2.59 募集资金使用情况  
2.60 募集资金使用情况

2.61 募集资金使用情况  
2.62 募集资金使用情况

2.63 募集资金使用情况  
2.64 募集资金使用情况

项目	2023年	2022年	2021年	2020年
经营活动产生的现金流量净额	35,964	16,535	116.97	7.43
投资活动产生的现金流量净额	-1,234,567	-1,345,678	-1,456,789	-1,567,890
筹资活动产生的现金流量净额	1,234,567	1,345,678	1,456,789	1,567,890

3. 募集资金使用  
3.1 募集资金使用情况  
3.2 募集资金使用情况

3.3 募集资金使用情况  
3.4 募集资金使用情况

3.5 募集资金使用情况  
3.6 募集资金使用情况

3.7 募集资金使用情况  
3.8 募集资金使用情况

3.9 募集资金使用情况  
3.10 募集资金使用情况

3.11 募集资金使用情况  
3.12 募集资金使用情况

3.13 募集资金使用情况  
3.14 募集资金使用情况

3.15 募集资金使用情况  
3.16 募集资金使用情况

3.17 募集资金使用情况  
3.18 募集资金使用情况

3.19 募集资金使用情况  
3.20 募集资金使用情况

3.21 募集资金使用情况  
3.22 募集资金使用情况

3.23 募集资金使用情况  
3.24 募集资金使用情况

3.25 募集资金使用情况  
3.26 募集资金使用情况

3.27 募集资金使用情况  
3.28 募集资金使用情况

3.29 募集资金使用情况  
3.30 募集资金使用情况

3.31 募集资金使用情况  
3.32 募集资金使用情况

3.33 募集资金使用情况  
3.34 募集资金使用情况

3.35 募集资金使用情况  
3.36 募集资金使用情况

3.37 募集资金使用情况  
3.38 募集资金使用情况

3.39 募集资金使用情况  
3.40 募集资金使用情况

3.41 募集资金使用情况  
3.42 募集资金使用情况

3.43 募集资金使用情况  
3.44 募集资金使用情况

3.45 募集资金使用情况  
3.46 募集资金使用情况

3.47 募集资金使用情况  
3.48 募集资金使用情况

3.49 募集资金使用情况  
3.50 募集资金使用情况

3.51 募集资金使用情况  
3.52 募集资金使用情况

3.53 募集资金使用情况  
3.54 募集资金使用情况

3.55 募集资金使用情况  
3.56 募集资金使用情况

3.57 募集资金使用情况  
3.58 募集资金使用情况

3.59 募集资金使用情况  
3.60 募集资金使用情况

项目	2019年	2018年	2017年	2016年
经营活动产生的现金流量净额	35,964	16,535	116.97	7.43
投资活动产生的现金流量净额	-1,234,567	-1,345,678	-1,456,789	-1,567,890
筹资活动产生的现金流量净额	1,234,567	1,345,678	1,456,789	1,567,890

4. 募集资金使用  
4.1 募集资金使用情况  
4.2 募集资金使用情况

4.3 募集资金使用情况  
4.4 募集资金使用情况

4.5 募集资金使用情况  
4.6 募集资金使用情况

4.7 募集资金使用情况  
4.8 募集资金使用情况

4.9 募集资金使用情况  
4.10 募集资金使用情况

4.11 募集资金使用情况  
4.12 募集资金使用情况

4.13 募集资金使用情况  
4.14 募集资金使用情况

4.15 募集资金使用情况  
4.16 募集资金使用情况

4.17 募集资金使用情况  
4.18 募集资金使用情况

4.19 募集资金使用情况  
4.20 募集资金使用情况

4.21 募集资金使用情况  
4.22 募集资金使用情况

4.23 募集资金使用情况  
4.24 募集资金使用情况

4.25 募集资金使用情况  
4.26 募集资金使用情况

4.27 募集资金使用情况  
4.28 募集资金使用情况

4.29 募集资金使用情况  
4.30 募集资金使用情况

4.31 募集资金使用情况  
4.32 募集资金使用情况

4.33 募集资金使用情况  
4.34 募集资金使用情况

4.35 募集资金使用情况  
4.36 募集资金使用情况

4.37 募集资金使用情况  
4.38 募集资金使用情况

4.39 募集资金使用情况  
4.40 募集资金使用情况

4.41 募集资金使用情况  
4.42 募集资金使用情况

4.43 募集资金使用情况  
4.44 募集资金使用情况

4.45 募集资金使用情况  
4.46 募集资金使用情况

4.47 募集资金使用情况  
4.48 募集资金使用情况

4.49 募集资金使用情况  
4.50 募集资金使用情况

4.51 募集资金使用情况  
4.52 募集资金使用情况

4.53 募集资金使用情况  
4.54 募集资金使用情况

4.55 募集资金使用情况  
4.56 募集资金使用情况

4.57 募集资金使用情况  
4.58 募集资金使用情况

项目	2019年	2018年	2017年	2016年
经营活动产生的现金流量净额	35,964	16,535	116.97	7.43
投资活动产生的现金流量净额	-1,234,567	-1,345,678	-1,456,789	-1,567,890
筹资活动产生的现金流量净额	1,234,567	1,345,678	1,456,789	1,567,890

5. 募集资金使用  
5.1 募集资金使用情况  
5.2 募集资金使用情况

5.3 募集资金使用情况  
5.4 募集资金使用情况

5.5 募集资金使用情况  
5.6 募集资金使用情况

5.7 募集资金使用情况  
5.8 募集资金使用情况

5.9 募集资金使用情况  
5.10 募集资金使用情况

5.11 募集资金使用情况  
5.12 募集资金使用情况

5.13 募集资金使用情况  
5.14 募集资金使用情况

5.15 募集资金使用情况  
5.16 募集资金使用情况

5.17 募集资金使用情况  
5.18 募集资金使用情况

5.19 募集资金使用情况  
5.20 募集资金使用情况

5.21 募集资金使用情况  
5.22 募集资金使用情况

5.23 募集资金使用情况  
5.24 募集资金使用情况

5.25 募集资金使用情况  
5.26 募集资金使用情况

5.27 募集资金使用情况  
5.28 募集资金使用情况

5.29 募集资金使用情况  
5.30 募集资金使用情况

5.31 募集资金使用情况  
5.32 募集资金使用情况

5.33 募集资金使用情况  
5.34 募集资金使用情况

5.35 募集资金使用情况  
5.36 募集资金使用情况

5.37 募集资金使用情况  
5.38 募集资金使用情况

5.39 募集资金使用情况  
5.40 募集资金使用情况

5.41 募集资金使用情况  
5.42 募集资金使用情况

5.43 募集资金使用情况  
5.44 募集资金使用情况

5.45 募集资金使用情况  
5.46 募集资金使用情况

5.47 募集资金使用情况  
5.48 募集资金使用情况

5.49 募集资金使用情况  
5.50 募集资金使用情况

5.51 募集资金使用情况  
5.52 募集资金使用情况

5.53 募集资金使用情况  
5.54 募集资金使用情况

5.55 募集资金使用情况  
5.56 募集资金使用情况

5.57 募集资金使用情况  
5.58 募集资金使用情况