

一、重要提示
本年度报告摘要来自年度报告全文，为全面了解本公司的经营成果、财务状况及未来发展规划，投资者应当到指定网站仔细阅读年度报告全文。
所有董事均已出席了审议本报告的董事会会议。
非标准审计意见提示
□适用 √不适用
董事会决议的报告期内利润分配预案或公积金转增股本预案
√适用 □不适用
是否以公积金转增股本
□是 √否
公司经本次董事会审议通过的利润分配预案为：以公司董事会审议通过2023年度利润分配方案时的总股本609,531,453股为基数，向全体股东派发现金红利每股0.2元（含税），以公积金转增股本。

Table with 4 columns: 职位名称, 姓名, 国籍, 是否独立董事. Rows include 董事长 吴波, 副董事长 何汉军, 财务总监 曹建, etc.

2. 报告期内主要业务或产品简介
(一) 主要业务、主要产品及其用途
公司业务覆盖了从自动化核心部件及运动控制系统、工业机器人、机器人工作站到智能制造系统的全产业链，深耕制造业智能化发展大势，构建了从技术、产品、质量、成本端到服务全方位竞争优势。
公司主要业务分为两个业务板块：
1. 自动化核心部件及运动控制系统；
2. 工业机器人及智能制造系统。



2. 工业机器人及智能制造系统
公司拥有76款工业机器人产品，包括六轴通用机器人、四轴码垛机器人、SCARA机器人以及行业专用定制机器人。工业机器人领域等系列产品技术领先，在大机种、大吨位、高精度、高速度、高负载等行业，基于“机器人+”完整解决方案的核心技术，聚焦机床智能化应用方向，提供24小时不间断、柔性分拣等工艺应用，可提效20%以上。



(二) 主要业务经营成果
报告期内，随着国家智能制造的产业政策，出台了“十四五”机器人产业发展规划、“十四五”智能制造发展规划、“机器人+”应用行动方案等政策指引，加快推进传统制造业的智能化、智能化支持工业应用智能化方向发展。
2023年1-19日，工业机器人“+”应用行业优势明显，工业机器人行业景气度持续提升，生产能力和质量持续提升，智能制造解决方案具有高技术、高效率和核心部件的国产化。
2023年1-19日，工业机器人“+”应用行业优势明显，工业机器人行业景气度持续提升，生产能力和质量持续提升，智能制造解决方案具有高技术、高效率和核心部件的国产化。

2023年1-19日，工业机器人“+”应用行业优势明显，工业机器人行业景气度持续提升，生产能力和质量持续提升，智能制造解决方案具有高技术、高效率和核心部件的国产化。
2023年1-19日，工业机器人“+”应用行业优势明显，工业机器人行业景气度持续提升，生产能力和质量持续提升，智能制造解决方案具有高技术、高效率和核心部件的国产化。

Table with 4 columns: 项目, 本报告期, 上年同期, 本报告期比上年同期增减(%). Rows include 营业收入, 归属于上市公司股东的净利润, etc.

(二) 非经常性损益项目和金额
√适用 □不适用
单位:元
项目 本报告期 上年同期
投资收益 95,462,749.58 54,822,304.14 74.04%

其他符合非经常性损益定义的损益项目的具体情况
□适用 √不适用
公司将公开发行证券的信息披露解释性公告第1号——《非经常性损益》中列举的非经常性损益项目界定为经常性损益项目的情况说明
□适用 √不适用

Table with 4 columns: 项目, 本报告期, 上年同期, 本报告期比上年同期增减(%). Rows include 营业收入, 归属于上市公司股东的净利润, etc.

二、股东信息
(一) 普通股股东总数和表决权恢复的优先股股东数量及前十名股东持股情况表
单位:股
报告期末普通股股东总数 106,972 报告期末表决权恢复的优先股股东总数(如有) 0

Table with 4 columns: 股东名称, 持股数量, 持股比例(%), 持股类别. Rows include 南京埃斯顿自动化股份有限公司, 南京埃斯顿智能科技有限公司, etc.

南京埃斯顿自动化股份有限公司

2023 年度报告摘要

492万台人。长远来看，我国制造业机器人密度较韩国的1000万台/人仍有较大差距，我国机器人市场发展潜力巨大。
2. 国产替代进程提速
我国制造业逐步向高端化迈进，自动化程度亟需全面提升，产业结构升级与中美贸易摩擦大背景下，内资企业开始在关键领域替代外资品牌，持续布局新兴国产高端自动化产品，从市场与成本红利走向管理和技术红利。
全球工业机器人市场长期由外资垄断，日本发那科、瑞士ABB、日本川崎、德国库卡“四大欧宝”的市场占有率超30%。近年来，国内自主品牌竞争力有明显提升，工业机器人存量稳定增长，国内工业机器人装机量居世界首位，但装机密度仍有较大可以提升的空间。随着传统机器人、高科技巨头、制造业巨头、新公司纷纷入场，机器人、智能设备等关键技术突破，中高端制造装备自主可控，国产机器人进一步的技术迭代及成本优势，市场的渗透率增加，国产替代进程在逐步加快。

1. 2023年主要财务数据和财务指标
(1) 近三年主要财务数据和财务指标
□适用 √否
单位:元
2023年末 2022年末 本报告比上年同期增减 2021年末

Table with 4 columns: 项目, 2023年末, 2022年末, 本报告比上年同期增减, 2021年末. Rows include 总资产, 归属于上市公司股东的所有者权益, etc.

(2) 分季度主要财务数据
单位:元
第一季度 第二季度 第三季度 第四季度
营业收入 985,986,594.44 1,255,022,343.49 984,482,849.25 1,426,497,496.82

4. 股本及股东情况
(1) 普通股股东和表决权恢复的优先股股东数量及前十名股东持股情况表
单位:股
报告期末普通股股东总数 106,972 报告期末表决权恢复的优先股股东总数(如有) 0

Table with 4 columns: 股东名称, 持股数量, 持股比例, 持有有限售条件的股份数量. Rows include 南京埃斯顿自动化股份有限公司, 南京埃斯顿智能科技有限公司, etc.

前十名股东参与融资融券出借股份情况
□适用 √不适用
前十名股东持股变动情况
单位:股
报告期末普通股股东总数 106,972 报告期末表决权恢复的优先股股东总数(如有) 0

Table with 4 columns: 股东名称(全称), 持股数量, 持股比例, 持有有限售条件的股份数量. Rows include 南京埃斯顿自动化股份有限公司, 南京埃斯顿智能科技有限公司, etc.

2024 第一季度报告 证券代码:002747 证券简称:埃斯顿 公告编号:2024-028号

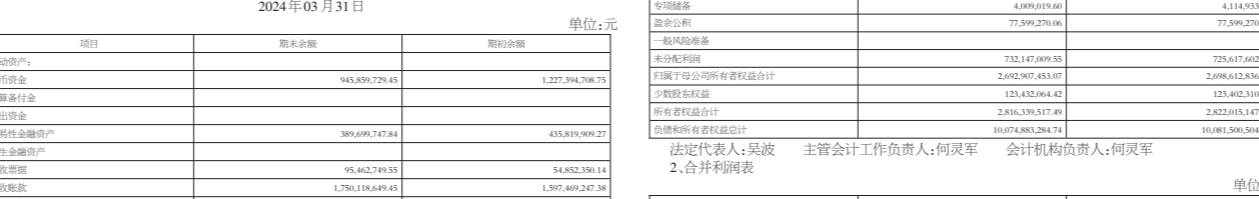
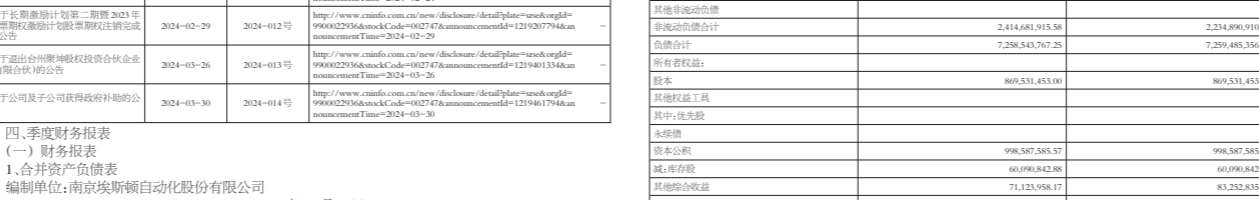
南京埃斯顿自动化股份有限公司

2024 第一季度报告

1. 重要提示
本年度报告摘要来自年度报告全文，为全面了解本公司的经营成果、财务状况及未来发展规划，投资者应当到指定网站仔细阅读年度报告全文。
所有董事均已出席了审议本报告的董事会会议。
非标准审计意见提示
□适用 √不适用
董事会决议的报告期内利润分配预案或公积金转增股本预案
√适用 □不适用
是否以公积金转增股本
□是 √否

Table with 4 columns: 职位名称, 姓名, 国籍, 是否独立董事. Rows include 董事长 吴波, 副董事长 何汉军, 财务总监 曹建, etc.

2. 报告期内主要业务或产品简介
(一) 主要业务、主要产品及其用途
公司业务覆盖了从自动化核心部件及运动控制系统、工业机器人、机器人工作站到智能制造系统的全产业链，深耕制造业智能化发展大势，构建了从技术、产品、质量、成本端到服务全方位竞争优势。
公司主要业务分为两个业务板块：
1. 自动化核心部件及运动控制系统；
2. 工业机器人及智能制造系统。



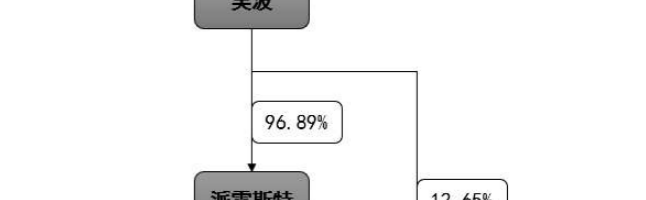
(二) 主要业务经营成果
报告期内，随着国家智能制造的产业政策，出台了“十四五”机器人产业发展规划、“十四五”智能制造发展规划、“机器人+”应用行动方案等政策指引，加快推进传统制造业的智能化、智能化支持工业应用智能化方向发展。
2023年1-19日，工业机器人“+”应用行业优势明显，工业机器人行业景气度持续提升，生产能力和质量持续提升，智能制造解决方案具有高技术、高效率和核心部件的国产化。
2023年1-19日，工业机器人“+”应用行业优势明显，工业机器人行业景气度持续提升，生产能力和质量持续提升，智能制造解决方案具有高技术、高效率和核心部件的国产化。

Table with 4 columns: 项目, 本报告期, 上年同期, 本报告期比上年同期增减(%). Rows include 营业收入, 归属于上市公司股东的净利润, etc.

二、股东信息
(一) 普通股股东总数和表决权恢复的优先股股东数量及前十名股东持股情况表
单位:股
报告期末普通股股东总数 106,972 报告期末表决权恢复的优先股股东总数(如有) 0

Table with 4 columns: 股东名称, 持股数量, 持股比例, 持股类别. Rows include 南京埃斯顿自动化股份有限公司, 南京埃斯顿智能科技有限公司, etc.

【】鉴于“兴业银行股份有限公司-兴金趋势投资混合型证券投资基金”“中国银河证券股份有限公司-东方新能汽车主题混合型证券投资基金”“全国社保基金六零二组合”“张忠涛”招商银行股份有限公司-兴金趋势投资混合型证券投资基金(IOP)”未在中国证券登记结算有限责任公司下发的报告期内2023年年度报告中，公开该数据。(2) 公司优先股股东总数及前10名优先股股东持股情况表
□适用 √不适用



5. 在报告期内批准发行公司债券的情况
□适用 √不适用
三、重要事项
(一) 普通股股利政策
报告期内，公司实现营业收入46.52亿元，同比增长19.87%，其中：工业机器人及智能制造业务收入36.12亿元，同比增长26.50%，继续保持快速增长；自动化核心部件业务收入10.4亿元，同比增长约14.2%，保持平稳增长。

根据 MHR 普华永道统计，2023 年工业机器人市场销量约为 28.3 万台，同比增长 0.4%。公司的工业机器人及智能制造业务保持了快速增长，其中工业机器人销量增长达 40%，远高于行业。2023 年公司位列中国工业机器人市场占有率第三名，自主产品出货第一，市场份额进一步提升。

2. 公司整体毛利率为 19.93%，同比下降 1.92 个百分点，其中：工业机器人及智能制造业务毛利率为 31.28%，同比下降 2.09 个百分点；自动化核心部件业务毛利率为 34.19%，同比下降 0.99 个百分点。报告期内，行业市场竞争加剧，公司通过承接智能产线业务进一步提升工业机器人及核心部件产品在部分领域的渗透率，造成毛利率的一定下降，但公司正在通过优化供应链、提升国产替代、实施精益管理等降本增效措施持续提升毛利率和盈利能力。

3. 公司实现归属母公司净利润 13,504.19 万元，同比下降 18.80%；扣除非经常性损益后的净利润 8,500.47 万元，同比下降 11.99%。报告期内，公司继续坚持以实现销售增长和市场份额持续提升列为重要目标，作为国际化战略布局元年，公司加大了销售渠道建设以及全球化业务布局的投入；同时，公司继续保持研发投入，公司为构建全球研发体系、销售网络和产能储备人才、人员的有效投入是公司长远发展的保障。随着公司体系规模扩张及运营提升，公司的研发投入持续有所增加。

4. 息税前利润(EBITDA)为 5.53 亿元，比去年同期增长 4.16%。公司坚持“All Made By Estun”的全产业链战略，不断提升新质生产力，通过推行精益管理，公司运营能力将逐步增强，公司将继续为力保 EBITDA 长期稳定增长。
5. 经营性现金流净额为 2,987.73 万元，同比上升 10.39%。报告期内，公司的业务保持快速增长，应收账款周转率有所提升，公司将持续加强应收账款回收效率，不断优化信用政策，以降低资金占用，进一步提高经营性现金流。

6. 研发费用持续增长投入。公司持续多年大力投入研发，是公司保持技术创新领先优势的重要保障。报告期内，公司总体研发投入约 5.03 亿元，同比增长 25.17%，占销售收入比例达到 10.81%。公司进一步聚焦主业，深耕行业应用，以客户的需求和价值体现作为产品及服务开发的方向，包括客户需求牵引，进一步核心技术突破，以及以建设先进技术平台，大幅提升研发效能和以创新的数字化、信息化技术平台，为公司提供新的增长点，以开发面向新兴行业需求及数字化转型的机器人产品，聚焦高附加值应用，打造更高端、高效的先进制造设备智能产线。

南京埃斯顿自动化股份有限公司
法定代表人:吴波
2024年4月28日

股票代码:002747 股票简称:埃斯顿 公告编号:2024-018号
南京埃斯顿自动化股份有限公司
关于 2023 年度利润分配预案的公告

本公司及董事会全体成员保证信息披露的内容真实、准确、完整，没有虚假记载、误导性陈述或重大遗漏。
南京埃斯顿自动化股份有限公司(以下简称“公司”)于2024年4月28日召开第五届董事会第六次会议，审议通过《关于公司2023年度利润分配预案的议案》，并将议案提交公司2023年年度股东大会审议。现将利润分配预案的基本情况公告如下：
一、2023 年度利润分配预案
(一)利润分配预案
根据立信会计师事务所(特殊普通合伙)审计，公司2023年归属于上市公司股东的净利润为135,041,886.09元，加上年初未分配利润625,199,716.25元，减去报告期内已分配的2022年度现金股利4,481,419.19元，截止计提法定盈余公积8,159,518.57元及其影响490,000.00元，合并报表2023年末可供分配的利润为725,617,662.58元，合并报表未分配利润余额958,587,585.57元；公司2023年度母公司实现净利润81,595,185.74元，加上母公司年初未分配利润1,182,870.29元，减去报告期内已分配的2022年度现金股利4,041,481.19元，截止计提法定盈余公积8,159,518.57元及其影响490,000.00元，母公司年末可供分配的利润为338,155,765.27元。

根据《深圳证券交易所股票上市规则》相关规定，公司前次利润分配方案为：应当以母公司报表中可供分配利润为限。同时，为避免出现超额分配的情况，公司以截至2023年12月31日母公司报表可供分配的利润为限，确定具体的利润分配比例。根据上述规定，公司以截至2023年12月31日母公司报表可供分配的利润为限，确定具体的利润分配比例。根据上述规定，公司以截至2023年12月31日母公司报表可供分配的利润为限，确定具体的利润分配比例。

根据《深圳证券交易所股票上市规则》相关规定，公司前次利润分配方案为：应当以母公司报表中可供分配的利润为限。同时，为避免出现超额分配的情况，公司以截至2023年12月31日母公司报表可供分配的利润为限，确定具体的利润分配比例。根据上述规定，公司以截至2023年12月31日母公司报表可供分配的利润为限，确定具体的利润分配比例。

Table with 2 columns: 项目, 本报告期, 上年同期. Rows include 归属于上市公司股东的净利润, 归属于上市公司股东的扣除非经常性损益的净利润, etc.

本期发生额 上年同期
归属于上市公司股东的净利润 836,102,240.33 803,300,361.31

Table with 2 columns: 项目, 本报告期, 上年同期. Rows include 归属于上市公司股东的净利润, 归属于上市公司股东的扣除非经常性损益的净利润, etc.

本期发生额 上年同期
归属于上市公司股东的净利润 836,102,240.33 803,300,361.31

Table with 2 columns: 项目, 本报告期, 上年同期. Rows include 归属于上市公司股东的净利润, 归属于上市公司股东的扣除非经常性损益的净利润, etc.

(二) 2024 年首次执行新会计准则调整首次执行当年年初财务报表相关项目情况
□适用 √不适用
(三) 审计意见
第一季度报告是否经过审计
□是 √否
公司第一季度报告未经审计。
南京埃斯顿自动化股份有限公司董事会
2024年4月28日