

第一节 重要提示
1 本年度报告摘要来自年度报告全文,为全面了解本公司的经营成果、财务状况及未来发展规划,投资者应当到...

2 报告期间主要业务简介
(一) 小家电领域
2023年,我国经济处于修复重建和政策驱动下的复苏上升期。上半年,我国社消运行和部分服务类消费...

Table with 5 columns: 股票代码, 公司简称, 公司概况, 股东信息, 董监高情况. Includes details about LECHEE and its management.

2023年度,除了欧洲地区受到地缘政治冲突影响外,其他区域,如美国、日本、印度、韩国等,经济均呈现恢复性增长。家用电器出口受到去年超预期,库存和物流成本下降,价格回落等因素,产销双向外移,地缘政治等外部因素...

2023年,我国经济处于修复重建和政策驱动下的复苏上升期。上半年,我国社消运行和部分服务类消费较快复苏,家用电器用消费品消费升级进程相对滞后,但复苏趋势不改。海外市场,全球经济复苏,欧美通胀...

2023年,我国经济处于修复重建和政策驱动下的复苏上升期。上半年,我国社消运行和部分服务类消费较快复苏,家用电器用消费品消费升级进程相对滞后,但复苏趋势不改。海外市场,全球经济复苏,欧美通胀...

2023年,我国经济处于修复重建和政策驱动下的复苏上升期。上半年,我国社消运行和部分服务类消费较快复苏,家用电器用消费品消费升级进程相对滞后,但复苏趋势不改。海外市场,全球经济复苏,欧美通胀...

2023年,我国经济处于修复重建和政策驱动下的复苏上升期。上半年,我国社消运行和部分服务类消费较快复苏,家用电器用消费品消费升级进程相对滞后,但复苏趋势不改。海外市场,全球经济复苏,欧美通胀...

2023年,我国经济处于修复重建和政策驱动下的复苏上升期。上半年,我国社消运行和部分服务类消费较快复苏,家用电器用消费品消费升级进程相对滞后,但复苏趋势不改。海外市场,全球经济复苏,欧美通胀...

2023年,我国经济处于修复重建和政策驱动下的复苏上升期。上半年,我国社消运行和部分服务类消费较快复苏,家用电器用消费品消费升级进程相对滞后,但复苏趋势不改。海外市场,全球经济复苏,欧美通胀...

2023年,我国经济处于修复重建和政策驱动下的复苏上升期。上半年,我国社消运行和部分服务类消费较快复苏,家用电器用消费品消费升级进程相对滞后,但复苏趋势不改。海外市场,全球经济复苏,欧美通胀...

2023年,我国经济处于修复重建和政策驱动下的复苏上升期。上半年,我国社消运行和部分服务类消费较快复苏,家用电器用消费品消费升级进程相对滞后,但复苏趋势不改。海外市场,全球经济复苏,欧美通胀...

2023年,我国经济处于修复重建和政策驱动下的复苏上升期。上半年,我国社消运行和部分服务类消费较快复苏,家用电器用消费品消费升级进程相对滞后,但复苏趋势不改。海外市场,全球经济复苏,欧美通胀...

2023年,我国经济处于修复重建和政策驱动下的复苏上升期。上半年,我国社消运行和部分服务类消费较快复苏,家用电器用消费品消费升级进程相对滞后,但复苏趋势不改。海外市场,全球经济复苏,欧美通胀...

2023年,我国经济处于修复重建和政策驱动下的复苏上升期。上半年,我国社消运行和部分服务类消费较快复苏,家用电器用消费品消费升级进程相对滞后,但复苏趋势不改。海外市场,全球经济复苏,欧美通胀...

2023年,我国经济处于修复重建和政策驱动下的复苏上升期。上半年,我国社消运行和部分服务类消费较快复苏,家用电器用消费品消费升级进程相对滞后,但复苏趋势不改。海外市场,全球经济复苏,欧美通胀...

2023年,我国经济处于修复重建和政策驱动下的复苏上升期。上半年,我国社消运行和部分服务类消费较快复苏,家用电器用消费品消费升级进程相对滞后,但复苏趋势不改。海外市场,全球经济复苏,欧美通胀...

Table with 5 columns: 项目, 变动比例(%), 主要原因. Lists reasons for financial metric changes.

莱克电气股份有限公司

2023 年度报告摘要

股票代码: 603355 公司简称: 莱克电气

母公司,新能源汽车零部件和电子控制等核心零部件产品。



Table with 2 columns: 2023年, 2022年. Financial comparison table showing revenue, profit, and other metrics.

Table with 2 columns: 2023年, 2022年. Quarterly financial comparison table.

Table with 2 columns: 报告期, 上年同期. Quarterly financial comparison table.

Table with 3 columns: 前10名控股股东, 持股比例, 其他信息. Shareholder information table.

Table with 3 columns: 前10名控股股东, 持股比例, 其他信息. Shareholder information table.

Table with 3 columns: 前10名控股股东, 持股比例, 其他信息. Shareholder information table.

Table with 3 columns: 前10名控股股东, 持股比例, 其他信息. Shareholder information table.

Table with 3 columns: 前10名控股股东, 持股比例, 其他信息. Shareholder information table.

Table with 3 columns: 前10名控股股东, 持股比例, 其他信息. Shareholder information table.

Table with 3 columns: 前10名控股股东, 持股比例, 其他信息. Shareholder information table.

Table with 3 columns: 前10名控股股东, 持股比例, 其他信息. Shareholder information table.

Table with 3 columns: 前10名控股股东, 持股比例, 其他信息. Shareholder information table.

Table with 3 columns: 前10名控股股东, 持股比例, 其他信息. Shareholder information table.

Table with 3 columns: 前10名控股股东, 持股比例, 其他信息. Shareholder information table.

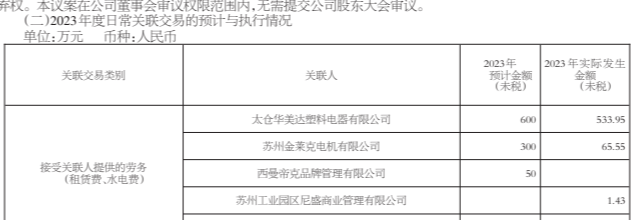
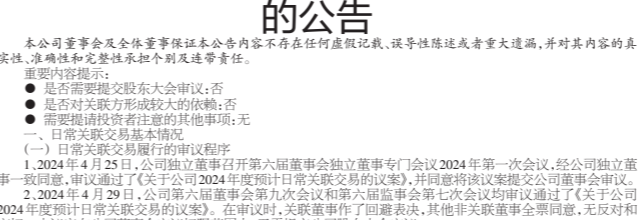
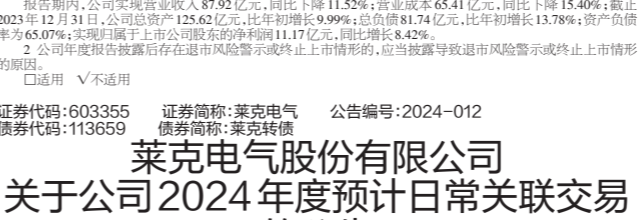
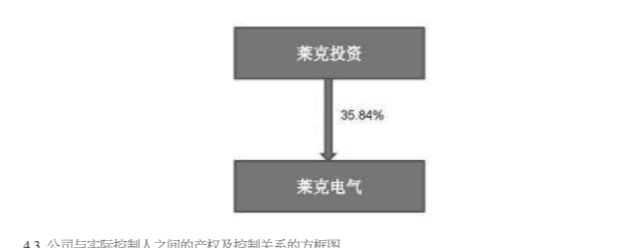


Table with 5 columns: 关联关系类别, 关联人, 2023年关联方发生额, 2023年关联方余额. Related party transactions table.

Table with 5 columns: 关联关系类别, 关联人, 2023年关联方发生额, 2023年关联方余额. Related party transactions table.

Table with 5 columns: 关联关系类别, 关联人, 2023年关联方发生额, 2023年关联方余额. Related party transactions table.

Table with 5 columns: 关联关系类别, 关联人, 2023年关联方发生额, 2023年关联方余额. Related party transactions table.

Table with 5 columns: 关联关系类别, 关联人, 2023年关联方发生额, 2023年关联方余额. Related party transactions table.

Table with 5 columns: 关联关系类别, 关联人, 2023年关联方发生额, 2023年关联方余额. Related party transactions table.

Table with 5 columns: 关联关系类别, 关联人, 2023年关联方发生额, 2023年关联方余额. Related party transactions table.

Table with 5 columns: 关联关系类别, 关联人, 2023年关联方发生额, 2023年关联方余额. Related party transactions table.

Table with 5 columns: 关联关系类别, 关联人, 2023年关联方发生额, 2023年关联方余额. Related party transactions table.

Table with 5 columns: 关联关系类别, 关联人, 2023年关联方发生额, 2023年关联方余额. Related party transactions table.

Table with 5 columns: 关联关系类别, 关联人, 2023年关联方发生额, 2023年关联方余额. Related party transactions table.

Table with 5 columns: 关联关系类别, 关联人, 2023年关联方发生额, 2023年关联方余额. Related party transactions table.

Table with 5 columns: 关联关系类别, 关联人, 2023年关联方发生额, 2023年关联方余额. Related party transactions table.

Table with 5 columns: 关联关系类别, 关联人, 2023年关联方发生额, 2023年关联方余额. Related party transactions table.

Table with 5 columns: 关联关系类别, 关联人, 2023年关联方发生额, 2023年关联方余额. Related party transactions table.

Table with 5 columns: 关联关系类别, 关联人, 2023年关联方发生额, 2023年关联方余额. Related party transactions table.

Table with 5 columns: 关联关系类别, 关联人, 2023年关联方发生额, 2023年关联方余额. Related party transactions table.

Table with 5 columns: 关联关系类别, 关联人, 2023年关联方发生额, 2023年关联方余额. Related party transactions table.

Table with 5 columns: 关联关系类别, 关联人, 2023年关联方发生额, 2023年关联方余额. Related party transactions table.

Table with 5 columns: 关联关系类别, 关联人, 2023年关联方发生额, 2023年关联方余额. Related party transactions table.

Table with 5 columns: 关联关系类别, 关联人, 2023年关联方发生额, 2023年关联方余额. Related party transactions table.

Table with 5 columns: 关联关系类别, 关联人, 2023年关联方发生额, 2023年关联方余额. Related party transactions table.

Table with 5 columns: 关联关系类别, 关联人, 2023年关联方发生额, 2023年关联方余额. Related party transactions table.

Table with 5 columns: 关联关系类别, 关联人, 2023年关联方发生额, 2023年关联方余额. Related party transactions table.

Table with 5 columns: 关联关系类别, 关联人, 2023年关联方发生额, 2023年关联方余额. Related party transactions table.

Table with 5 columns: 关联关系类别, 关联人, 2023年关联方发生额, 2023年关联方余额. Related party transactions table.

莱克电气股份有限公司董监高 2024年4月30日

莱克电气股份有限公司

2024 第一季度报告

证券代码: 603355 证券简称: 莱克电气 债券代码: 113659 债券简称: 莱克转债

Table with 2 columns: 报告期, 上年同期. Quarterly financial comparison table.

Table with 2 columns: 报告期, 上年同期. Quarterly financial comparison table.

Table with 2 columns: 报告期, 上年同期. Quarterly financial comparison table.

Table with 2 columns: 报告期, 上年同期. Quarterly financial comparison table.

Table with 2 columns: 报告期, 上年同期. Quarterly financial comparison table.

Table with 2 columns: 报告期, 上年同期. Quarterly financial comparison table.

Table with 2 columns: 报告期, 上年同期. Quarterly financial comparison table.

Table with 2 columns: 报告期, 上年同期. Quarterly financial comparison table.

Table with 3 columns: 前10名控股股东, 持股比例, 其他信息. Shareholder information table.

Table with 3 columns: 前10名控股股东, 持股比例, 其他信息. Shareholder information table.

Table with 3 columns: 前10名控股股东, 持股比例, 其他信息. Shareholder information table.

Table with 3 columns: 前10名控股股东, 持股比例, 其他信息. Shareholder information table.

Table with 3 columns: 前10名控股股东, 持股比例, 其他信息. Shareholder information table.

Table with 3 columns: 前10名控股股东, 持股比例, 其他信息. Shareholder information table.

Table with 3 columns: 前10名控股股东, 持股比例, 其他信息. Shareholder information table.

Table with 3 columns: 前10名控股股东, 持股比例, 其他信息. Shareholder information table.

Table with 5 columns: 关联关系类别, 关联人, 2023年关联方发生额, 2023年关联方余额. Related party transactions table.

Table with 5 columns: 关联关系类别, 关联人, 2023年关联方发生额, 2023年关联方余额. Related party transactions table.

Table with 5 columns: 关联关系类别, 关联人, 2023年关联方发生额, 2023年关联方余额. Related party transactions table.

Table with 5 columns: 关联关系类别, 关联人, 2023年关联方发生额, 2023年关联方余额. Related party transactions table.

Table with 5 columns: 关联关系类别, 关联人, 2023年关联方发生额, 2023年关联方余额. Related party transactions table.

Table with 5 columns: 关联关系类别, 关联人, 2023年关联方发生额, 2023年关联方余额. Related party transactions table.

Table with 5 columns: 关联关系类别, 关联人, 2023年关联方发生额, 2023年关联方余额. Related party transactions table.

Table with 5 columns: 关联关系类别, 关联人, 2023年关联方发生额, 2023年关联方余额. Related party transactions table.

莱克电气股份有限公司董监高 2024年4月30日