内蒙古兴业银锡矿业股份有限公司

证券代码:000426 证券简称:兴业银锡 公告编号.2024-21

2023 年度报告摘要

一、重要提示

本年度报告摘要来自年度报告全文,为全面了解本公司的经营成果、财务状况及未来发展规划,投资者应当到证监会指定媒体仔细阅读年度报告全文。

除下列董事外,其他董事亲自出席了审议本次年报的董事会会议

未亲自出席董事姓名	未亲自出席董事职务	未亲自出席会议原因	被委托人姓名
张旭东	董事	工作原因	孙凯

非标准审计意见提示

□适用 √不适用

董事会审议的报告期利润分配预案或公积金转增股本预案

√适用 □不适用

是否以公积金转增股本

□是 √否

公司经本次董事会审议通过的利润分配预案为:以1,837,192,219股为基数,向全体股东每10股派发现金红利0.65元(含税),送红股0股(含税),不以公积金转增股本。

董事会决议通过的本报告期优先股利润分配预案

□适用 √不适用

二、公司基本情况

1、公司简介

股票简称	兴业银锡	股票代码	000426
股票上市交易所	深圳证券交易所		
变更前的股票简称(如有)	兴业矿业		
联系人和联系方式	董事会秘书	证券事务代表	
姓名	孙凯	尚佳楠	
办公地址	内蒙古赤峰市新城区玉龙大街76号兴业大厦	内蒙古赤峰市新城区玉龙大街76号兴业大厦	
传真	0476-8833383	0476-8833383	
电话	0476-8833387	0476-8833387	
电子信箱	sunkai5611@vip.sina.com	shangjianan@sina.cn	

2、报告期主要业务或产品简介

(1)报告期内公司从事的主营业务

公司的主营业务为有色金属及贵金属采选与冶炼。上市公司自身为控股型公司,不从事采矿生产业务。截至报告期末,公司下属16家子公司,可分为五大板块,分别为采掘板块、冶炼板块、投资板块、贸易板块、研发板块。子公司兴业投资主要从事股权投资管理业务;子公司兴业黄金主要从事金属及矿业贸易和企业并购(并购海外优质矿产资源)等业务;子公司兴业贸易、海南国贸、天津国贸主要从事有色金属矿产品销售及采购部分原材料业务;子公司兴业瑞金主要开展探矿、采选、尾矿综合回收利用等工艺的研究、技术研发和改造等业务;子公司双源有色主营业务为铅冶炼、贵金属回收和销售(双源有色目前处于关停状态);其他子公司的主营业务均为有色金属及贵金属的勘探、采选和销售。

报告期内,公司收购了博盛矿业70%股权,博盛矿业拥有的邦布金矿是西藏地区为数不多的大型规模岩金矿床,本次收购有利于丰富公司产品结构,增加资源储备,增强公司的核心竞争力和可持续发展能力。同时,邦布金矿所处的北喜马拉雅成矿带是西藏重要的造山型金成矿带,基于博盛矿业的资源和采选基础优势,可为公司下一步推进该区域金矿资源的战略整合提供重要条件。同时,公司在报告期内设立了海南国贸和天津国贸两家贸易公司,充分利用海南和天津的区位优势及政策扶持,依托港口优势,拓展海内外市场,与子公司兴业黄金(香港)矿业有限公司相呼应,加快与国际市场接轨进程,积极开展海外并购,国内、国际大宗商品期货、现货贸易,对公司具有积极的战略意义。

(2)主要产品、用途及工艺流程

报告期内,公司的主要产品有银、锡、锌、铅、铁、铜、锑、金等有色金属及贵金属。

1)主要产品用途

①银精矿和银金属的用途

白银作为催化剂、导电触电材料以及抗微生物剂等,被广泛应用在电子、可再生能源以及医疗卫生等工业主要增长领域。近年来,随着对白银健康属性的广泛认证,其已出现在工业和消费者市场的主流新兴产品中。例如医药领域中用银磺胺嘧啶浸染过的医用绷带对烧烫伤有比较好的护理作用,已经在市场普及,地方药店都可以买到这类产品。在家居环境中,随着白银抗菌性的作用正逐步被应用,需求也将有所增长。

②锡精矿和锡金属的用途

锡的物理、化学特性决定了其广泛用途。锡是银白色金属,熔点232摄氏度,沸点 2,270 摄氏度,密度 7.29g/cm3,质软,有良好延展性,能与大多数金属形成合金,锡及其合金有比较好的油膜滞留能力。锡化学性质稳定,耐弱酸弱碱腐蚀,常温时与空气几乎不起作用,而通过化学反应,可以生成特性相差比较大的各种化合物。锡无毒,是国际公认的"绿色金属"。基于上述特性,锡广泛应用于冶金、电子、包装、电器、化工、建材、机械、汽车、航天、军工等行业,其中主要应用于焊料(主要是电子焊料)、镀锡板(即"马口铁")和锡化工,其中焊料的使用量占全部锡消费量的50%以上。

③锌精矿和锌金属的用途

锌精矿直接用于锌金属的冶炼。世界上锌的全部消费中大约有一半用于镀锌,约 10%用于黄铜和青铜,不到 10%用于锌基合金,约7.5%用于化学制品。通过在熔融金属槽中热浸镀需要保护的材料和制品,锌可用于防蚀。此外,压铸是锌的另一个重要应用领域,它用于汽车、建筑、部分电气设备、家用电器、玩具等的零部件生产。锌也常和铝制成合金,以获得强度高、延展性好的铸件。

④铅精矿和铅金属的用途

铅精矿直接用于铅金属冶炼,铅主要用于制造铅蓄电池。铅合金可用于铸铅字,做焊锡;铅还用来制造放射性辐射、X射线的防护设备。铅被用作建筑材料,用在乙酸铅电池中,用作枪弹和炮弹,焊锡、奖杯和一些合金中也含铅。

⑤铁矿石和铁金属的用途

铁矿石最大的用途是炼钢。钢铁的用途十分广泛,主要包括建筑工程、机械、轻工、汽车、煤炭、船舶、集装箱、石油、铁道装备与建设等方面。钢在国民经济中占极其重要的地位,是社会发展的重要支柱产业,人们常把钢、钢材产量、品种、质量作为衡量一个国家工业、农业、国防和科学技术发展水平的重要标志。

⑥铜精矿和铜金属的用途

铜被广泛地应用于电气、轻工、机械制造、建筑工业、国防工业等领域,在我国有色金属材料的消费中仅次于铝。铜在电气、电子工业中应用最广、用量最大,占总消费量一半以上。用于各种电缆和导线,电机和变压器的这种,开关以及印刷线路板在机械和运输车辆制造中,用于制造工业阀门和配件、仪表、滑动轴承、模具、热交换器和泵等。在化学工业中广泛应用于制造真空器、蒸馏锅、酿造锅等。在国防工业中用以制造子弹、炮弹、枪炮零件等。在建筑工业中,用做各种管道、管道配件、装饰器件等。

⑦锑精矿和锑金属的用途

锑的最主要用途是它信租的氧化物三氧化二锑用于制造耐火材料。除了含卤素的聚合物阻燃剂以外,它几乎总是与卤化物阻燃剂一起使用。三氧化二锑形成锑的卤化物的过程可以减缓燃烧,即为它具有阻燃效应的原因。这些化合物与氢原子、氧原子和羟基自由基反应,最终使火熄灭。商业中这些阻燃剂应用于儿童服装、玩具、飞机和汽车座套。锑是电和热的不良导体,在常温下不易氧化,有抗腐蚀性能。因此,锑在合金中的主要作用是增加硬度,常被用作金属或合金的硬化剂。含锑铅基合金耐腐蚀,是生产车船用蓄电池电极板、化工泵、仔判化工管道、电缆包皮的首选材料;锑与锡、铅、铜的合金强度高,极耐磨损,是制造轴承、轴衬及齿轮的绝好材料。

⑧金精矿和金金属的用途

黄金主要用作首饰、器皿和建筑装饰;用于投资,规避货币汇率波动的风险;用作国际储备;用于工业与科学技术等。

(3)宏观经济形式及行业发展现状

2023年,世界经济缓慢复苏,全球地缘政治冲突仍然持续不断,外部环境复杂性、严峻性与不确定性上升,国内经济发展尚存在有效需求不足、部分行业产能过剩、社会预期偏弱等风险隐患。但我国顶住外部压力、克服内部困难,全面深化改革开放,加大宏观调控力度,着力扩大内需、优化结构、提振信心、防范化解风险,我国经济回升向好,高质量发展扎实推进。中国有色金属行业认真贯彻落实党中央、国务院经济增长的决策部署,积极应对外部环境严峻、出口有所下降、传统消费放缓、价格起伏较大等因素对产业运行的影响,着力优化产业机构、防范化解风险,高质量发展扎实推进,稳中向好的态势日趋明显。2023年公司主营产品金属行情如下:

①2023年锡行情

2023年以来,锡价经历了筑底冲高-快速回落-宽幅震荡三个阶段,价格总体较同期偏弱运行。年初在市场对全球经济复苏强预期的加持下,沪锡和伦锡价格双双冲高至年内峰值。由于一季度经济数据弱于强复苏预期,锡等大宗商品价格快速回落,内外盘锡价同步跌至年内最低点。4月缅甸突发禁矿政策,导致二到三季度价格持续宽幅波动,沪锡底部支撑于21万元/吨。直至四季度,禁矿影响不及预期叠加全球下游需求复苏缓慢,锡价再次快速下行,重心整体下移至20万元/吨附近。全年看,锡基本面仍呈小幅过剩之势,价格承压偏弱运行。

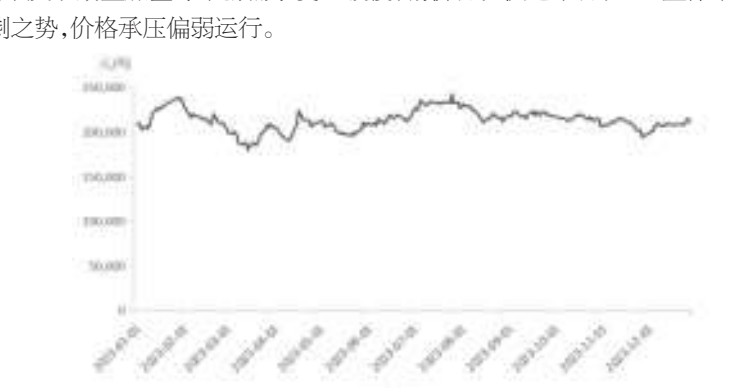

②2023年银行情

2023年全球白银价格整体宽幅震荡。整个一季度,白银在美元走强及美债收益率上升的影响下,价格整体回落。白银价格在第二季度初继续上涨,并于5月5日创下年内新高。在美联储于5月3日宣布将利率上调至4.75%至5%的区间后,白银价格再次掉头下跌。6月23日,白银价格创下季度低点。三季度,白银价格保持波动,首次大幅波动发生在7月12日,进入8月份后,白银和其他贵金属价格再次下跌。四季度,巴以冲突导致白银价格再次飙升,一直持续到11月中旬。之后迅速下跌再反弹。尽管年内白银走势跌宕起伏,但年末价格较上一年年末基本持平,走势不及黄金。国内银价走势主要跟随国际价格变化。

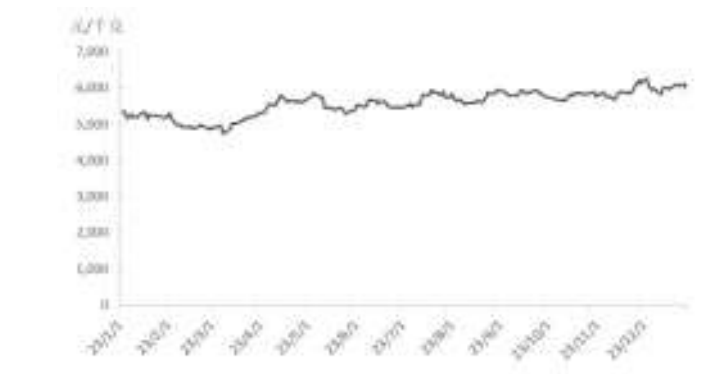

③2023年锌行情

国际方面,年初美国公布的数据令市场对美联储放缓加息步伐的预期升温,美元指数下挫,锌价接连上涨,触及年内最高点;随后,硅谷银行风波发酵,瑞士信贷也出现危机,美联储释放继续加息信号,叠加一系列经济数据发布和美国债务危机的影响,市场避险情绪升温,伦锌接连下行,于5月录得年内最低价;随着俄罗斯大型新建矿山奥泽尔铅锌矿发生火灾,引发市场对供应端的担忧,同时美国通胀数据超预期放缓,零售数据好于预期,为经济软着陆提供支撑,美元指数大幅下跌,锌价止跌企稳。

国内方面,走势与外盘基本一致。沪锌主力合约开盘于23800元/吨,于1月录得年内最高价24800元/吨,随后,在宏观因素扰动以及国内需求转弱的双重影响下,锌价大幅下挫并跌破19000元/吨关口,5月触及年内最低价18600元/吨;随着多地地产利好政策出台、央行宣布降准,消费复苏预期增强,锌价止跌,进入区间震荡,12月末收于21545 元/吨。2023年,沪锌主力均价21489元/吨,同比下跌13.8%。

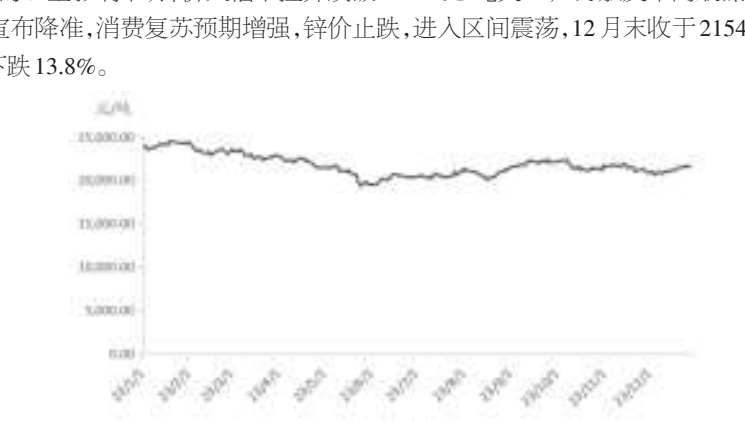

④2023年铅行情

2023年,资金参与积极性提升,加之铅产业链生产成本增加,铅价波动性加剧。2023年开年,伦铅震荡走弱;3月"硅谷银行倒闭事件",叠加5月美国公布的通胀指标出现了较强的粘性,美联储官员对加息的"鹰派"言论重回市场,伦铅进一步下行,触及最低点。

国内方面,沪铅呈现冲高回落趋势。上半年,国内基本面主导铅价走势,供需格局矛盾较为温和,沪铅主力合约几无趋势性行情,窄幅震荡调整;随后,国内铅消费旺季逐步显现,叠加资金参与积极高涨,沪铅实现量价齐升,触及2020年以来高点17540元/吨。9月中旬后,资金参与积极性减弱,同时铅价高位负反馈显现,国内铅消费不及预期,社会库存逐渐增加,沪铅高位回落,最终收于15875元/吨,同比下降0.2%。1#铅现货均价为15601元/吨,同比上涨2.8%。

⑤2023年铜行情

2023年中国精铜产量较去年大幅上涨,虽需求也有所增加,但整体精铜供需过剩量小幅增加;进口量较去年下滑。

2023年初,铜价在1月创下本年度最高9550美元/吨;后期随着美联储继续加息以及中国需求反弹不及预期,铜价重心有一定幅度下移。下半年跌势有所企稳,铜价在相对高位震荡为主,四季度随着美联储加息进入尾声,美元持续走软,叠加矿山供应干扰增加,铜价运行重心有一定反弹。基本面上,全球精铜产量在中国的带动下出现较大幅度增长,铜消费虽有新能源行业的高增长拉动,但受传统制造业的拖累,全球精铜供应过剩量继续增加,基本面对铜价支撑不足。

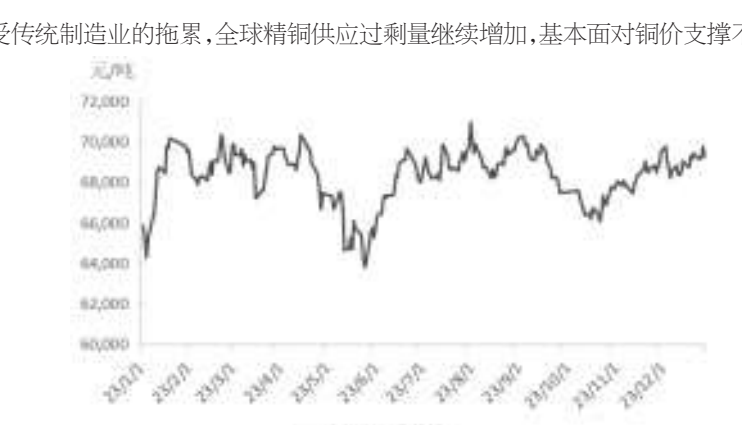

⑥2023年金行情

2023年上半年,伴随着美国高企的通胀数据、超预期经济数据、市场对美联储货币政策预期变化、欧美银行业风险、美国债务上限等因素影响下,国际金价经历两轮上涨、两轮回调。

下半年,金价先抑后扬,伴随着美国通胀数据连续回落,美联储加息政策放缓至暂停,美元指数、美债收益率走弱,市场预期美联储将在2024年进入降息周期,叠加地缘政策冲突,金价强势上涨。

全年价格回顾。1月国际金价上涨;2月金价回吐1月涨幅;3月金价止跌,强势上涨;4月金价高位强势震荡;5-6月金价录得历史高点后震荡回落;7-8月金价呈震荡趋势;9月金价下跌;10月金价强势上涨;11月金价小幅回调后,再度冲击前高;12月金价创下历史高点后回落,再度强势上涨。

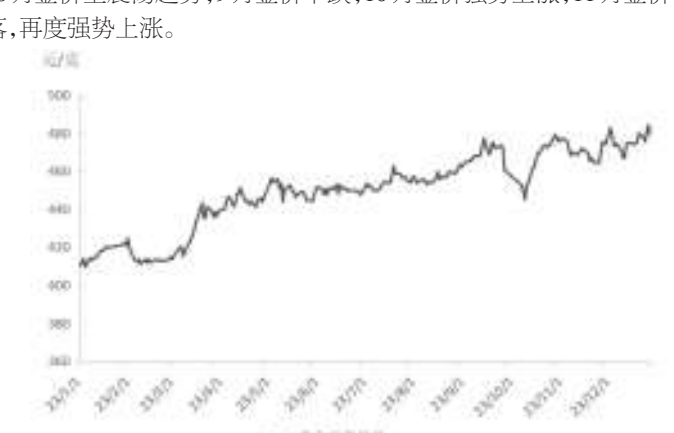

⑦2023年锑行情

2023年1月,锑价在原料供应偏紧和消费预期增强的双重刺激下加速上涨,2月市场逐渐进入僵持阶段,价格企稳;在经历近一个月的徘徊,锑价在3月中旬开始回落。4月份国际锑价企稳震荡,国内多家厂商挺价情绪强烈,对锑价形成一定支撑,国内锑价随之止跌并有所反弹;5月份国内矿山、冶炼厂看涨信心较强,支撑锑价在高位平稳运行,6月份,锑下游市场成交量偏低,上游冶炼企业对于价格有所让步,致使锑价重心下移;锑价在7月上半月加速下跌,于7月下半月企稳;8-9月份,锑原料供给相对偏紧,锑价加速上涨,达到80500元/ 吨的高位;10-11月份,国内外锑价有所分化,支撑锑价在高位运行,12月份,传统采购周期到来,助推锑价重心再一次上移。国际市场锑价走势与国内锑价基本类似。

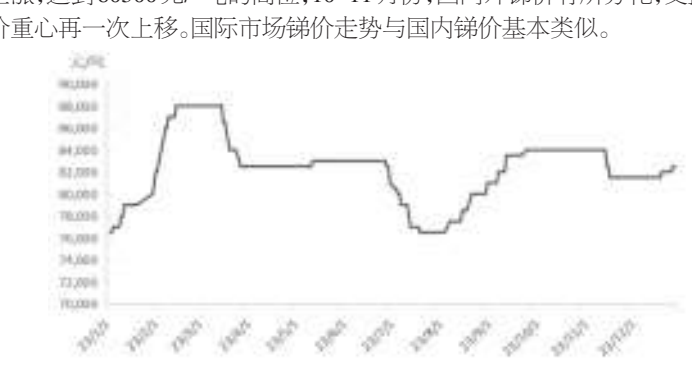

⑧2023年铁行情

2023年,在国内经济复苏的大背景下,上半年钢铁行业粗钢、生铁产量都实现了增长,但由于市场预期较弱,上半年价格指数呈现了上涨后回调,下半年钢铁行业对铁矿石需求增强,铁矿石价格进一步回升,持涨运行,全年价格呈现出先涨后跌再涨趋势。

注:本节中2023年各金属价格走势图所示的金属价格,均来源于上海有色网数据。

(4)行业政策及影响

①2023年4月份,财政部、自然资源部、国家税务总局联合印发了《矿业权出让收益征收办法》,将现行对绝大多数矿种在出让环节依据矿业权出让的评估结果"一次性交",调整为主要在矿山开采环节按销售收入"逐年交"。该办法的推出,切实有效的减轻了公司矿山开发、探矿找矿的财务负担。

②2023年5月份,自然资源部研究出台了《关于进一步完善矿产资源勘查开采登记管理的通知》(自然资规〔2023〕4 号),主要包含三个内容:一是鼓励"就矿找矿",采矿权人在矿区范围深部、上部开展勘查工作,无须办理探矿权新立登记。二是简化探矿权转采矿权程序。三是精简矿业权登记申请资料。该政策有助于促进矿业的健康可持续发展,在"寻找优质矿产,勘探现有资源"方面为公司提供强有力的政策支持。

③2023年7月26日,自然资源部发布了《自然资源部关于深化矿产资源管理改革若干事项的意见》(自然资规〔2023〕6号),旨在指导未来的矿业权管理。该意见强调通过招标、拍卖、挂牌等公开竞争方式全面推进矿业权的竞争性出让,实现探矿权和采矿权的同级管理以简化审批流程,将探矿权期限调整为5年,并加强矿产资源储量的评审和备案工作。此外,意见还明确了评审备案的范围和权限,推动矿产资源储量市场服务体系建设,以更好地满足企业、行业发展和市场需求,促进矿产资源勘探开发,优化矿业营商环境,对矿业公司发展产生积极影响。

④2023年12月1日,国务院常务会议讨论了《中华人民共和国矿产资源法(修订草案)》。主要内容包括:一是提供政策支持以增强国内矿产资源勘探开发;二是保护战略性矿产资源,禁止压覆;三是优化勘查开采管理,提高效率;四是强化矿区生态修复责任。这些措施旨在保障矿产资源安全,推动矿业可持续发展,提升产业链竞争力,并促进经济社会发展。

(5)公司所属行业的特性

有色金属属于大宗商品,其价格变动受供求关系、流动性、美元走势等因素的影响,具有商品属性和金融属性。有色金属采选行业受宏观经济周期、下游行业的经济周期以及矿山投资、建设周期的影响较大,具有明显的周期性特点。

(6)公司行业地位情况

公司主营业务为有色金属及贵金属采选与冶炼,拥有三十多年的行业经验和得天独厚的地域条件,储备了雄厚的矿产资源,生产能力及采选技术科技含量在同规模矿山企业中均处于领先地位。资产的优化,管理的规范,使得公司在同行业领域的竞争能力不断提高。

公司子公司银漫矿业以铅锌银矿和铜锡银锌矿蕴藏为主,含银量较高、矿产品位较高,剩余服务年限较长,为国内最大的白银生产矿山之一,同时也是我国生产锡精矿骨干企业。根据中国有色金属工业协会锡业分会数据,银漫矿业2023年锡精矿产量国内排名第二位,国内市场占有率8.7%,市场占有率较2022年上升了6.1%。

3、主要会计数据和财务指标

(1)近三年主要会计数据和财务指标

公司是否需追溯调整或重述以前年度会计数据

√是 □否

追溯调整或重述原因

会计政策变更

单位:元

	2023年末	2022年末		本年末比上年末增减	2021年末	
		调整前	调整后	调整后	调整前	调整后
总资产	11,083,437,191.46	9,623,982,135.25	9,627,417,740.00	15.12%	9,053,627,782.98	9,060,493,034.85
归属于上市公司股东的净资产	6,476,277,712.61	5,550,724,678.52	5,550,724,678.52	16.67%	5,364,742,471.13	5,364,742,471.13
	2023年	2022年		本年比上年增减	2021年	
		调整前	调整后	调整后	调整前	调整后
营业收入	3,706,005,008.22	2,085,888,738.73	2,085,888,738.73	77.67%	2,008,804,402.32	2,008,804,402.32
归属于上市公司股东的净利润	969,344,844.83	173,900,470.00	173,900,470.00	457.41%	246,465,571.88	246,465,571.88
归属于上市公司股东的扣除非经常性损益的净利润	1,024,293,764.54	200,798,812.84	200,798,812.84	410.11%	276,352,582.23	276,352,582.23
经营活动产生的现金流量净额	1,749,643,341.00	776,720,487.49	776,720,487.49	125.26%	688,043,714.49	688,043,714.49
基本每股收益(元/股)	0.5276	0.0947	0.0947	457.13%	0.1342	0.1342
稀释每股收益(元/股)	0.5276	0.0947	0.0947	457.13%	0.1342	0.1342
加权平均净资产收益率	16.12%	3.19%	3.19%	12.93%	4.69%	4.69%

会计政策变更的原因及会计差错更正的情况

2022年11月30日,财政部发布了《关于印发〈企业会计准则解释第 16 号〉的通知》(财会〔2022〕31 号,以下简称"准则解释第 16 号"),规定"关于单项交易产生的资产和负债相关的递延所得税不适用初始确认豁免的会计处理"。本公司自2023年1月1日开始执行前述规定,对于在首次施行本解释的财务报表列报最早期间的期初因适用《准则解释第16号》的单项交易而确认的租赁负债和使用权资产,产生应纳税暂时性差异和可抵扣暂时性差异的,公司已按照《准则解释第16号》和《企业会计准则第18号——所得税》的规定进行了调整。

(2)分季度主要会计数据

单位:元

	第一季度	第二季度	第三季度	第四季度
营业收入	458,991,934.99	787,027,769.42	1,178,637,639.67	1,281,347,664.14
归属于上市公司股东的净利润	13,990,219.80	118,568,165.77	410,396,706.35	426,389,752.91
归属于上市公司股东的扣除非经常性损益的净利润	23,161,942.33	134,392,968.18	407,299,597.45	459,439,256.58
经营活动产生的现金流量净额	129,621,823.59	618,816,475.86	455,046,708.88	546,158,332.67

上述财务指标或其加总数是否与公司已披露季度报告、半年度报告相关财务指标存在重大差异

□是 √否

4、股本及股东情况

(1)普通股股东和表决权恢复的优先股股东数量及前10名股东持股情况表

单位:股

报告期末普通股股东总数	33,758	年度报告披露日前一个月末普通股股东总数	32,338	报告期末表决权恢复的优先股股东总数	0	年度报告披露日前一个月末表决权恢复的优先股股东总数	0

前10名股东持股情况(不含通过转融通出借股份)

股东名称	股东性质	持股比例	持股数量	持有有限售条件的股份数量	质押、标记或冻结情况	
					股份状态	数量
内蒙古兴业集团股份有限公司	境内非国有法人	27.27%	501,090,934	191,875,264	质押	497,224,218
					冻结	498,299,482
国民信托有限公司-国民信托·恒盈5号事务管理类集合资金信托计划	其他	8.83%	162,244,603	162,244,603	不适用	0
赤峰富龙公用(集团)有限责任公司	国有法人	6.28%	115,338,894	0	质押	40,000,000
银河德睿资本管理有限公司	境内非国有法人	1.83%	33,608,543	0	不适用	0
香港中央结算有限公司	境外法人	1.66%	30,405,657	0	不适用	0
中国工商银行股份有限公司-华商新趋势优选灵活配置混合型证券投资基金	其他	1.37%	25,106,600	0	不适用	0
北信瑞丰基金-民生银行-四川信托-辰星2号证券投资集合资金信托计划	其他	1.02%	18,721,082	0	不适用	0
招商证券股份有限公司	国有法人	0.85%	15,577,191	0	不适用	0
宁波梅山保税港区东芷投资合伙企业(有限合伙)	境内非国有法人	0.77%	14,180,507	0	不适用	0
李献来	境内自然人	0.74%	13,626,093	0	不适用	0
上述股东关联关系或一致行动的说明	公司控股股东内蒙古兴业集团股份有限公司与国民信托有限公司及赤峰富龙公用(集团)有限责任公司之间均不存在关联关系,也不属于《上市公司收购管理办法》中规定的一致行动人。公司未知其他股东相互之间是否存在关联关系,也未知其相互间是否属于《上市公司收购管理办法》中规定的一致行动人。					
参与融资融券业务股东情况说明(如有)	李献来通过山西证券股份有限公司客户信用交易担保证券账户持有公司股票94833股。					

前十名股东参与转融通业务出借股份情况

□适用 √不适用

前十名股东较上期发生变化

√适用 □不适用

单位:股

前十名股东较上期末发生变化情况					
股东名称(全称)	本报告期新增/退出	期末转融通出借股份且尚未归还数量		期末股东普通账户、信用账户持股及转融通出借股份且尚未归还的股份数量	
		数量合计	占总股本的比例	数量合计	占总股本的比例
银河德睿资本管理有限公司	新增	0	0.00%	33,608,543	1.83%
中国工商银行股份有限公司-华商新趋势优选灵活配置混合型证券投资基金	新增	0	0.00%	25,106,600	1.37%
招商证券股份有限公司	新增	0	0.00%	15,577,191	0.85%
杨全玉	退出	0	0.00%	8,600,000	0.47%
南通金玖锐信投资管理有限公司-中汇金玖锐信定增2期私募股权投资基金	退出	0	0.00%	6,824,530	0.37%
林娴	退出	0	0.00%	5,261,622	0.29%

(2)公司优先股股东总数及前10名优先股股东持股情况表

□适用 √不适用

公司报告期无优先股股东持股情况。

(3)以方框图形式披露公司与实际控制人之间的产权及控制关系

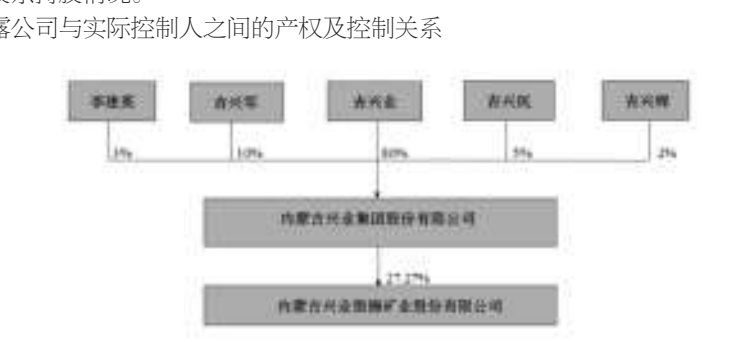

(下转B802版)

本公司及董事会全体成员保证信息披露的内容真实、准确、完整,没有虚假记载、误导性陈述或重大遗漏。

内蒙古兴业银锡矿业股份有限公司

2024 第一季度报告

证券代码:000426 证券简称:兴业银锡 公告编号:2024-22

重要内容提示:

1.董事会、监事会及董事、监事、高级管理人员保证季度报告的真实、准确、完整,不存在虚假记载、误导性陈述或重大遗漏,并承担个别和连带的法律责任。

2.公司负责人、主管会计工作负责人及会计机构负责人(会计主管人员)声明:保证季度报告中财务信息的真实、准确、完整。

3.第一季度报告是否经审计

□是 √否

一、主要财务数据

(一)主要会计数据和财务指标

公司是否需追溯调整或重述以前年度会计数据

□是 √否

	本报告期	上年同期	本报告期比上年同期增减(%)
营业收入(元)	764,280,800.45	458,991,934.99	66.51%
归属于上市公司股东的净利润(元)	229,351,084.27	13,990,219.80	1,539.37%
归属于上市公司股东的扣除非经常性损益的净利润(元)	228,211,653.93	23,161,942.33	885.29%
经营活动产生的现金流量净额(元)	135,575,154.45	129,621,823.59	4.59%
基本每股收益(元/股)	0.1248	0.0076	1,542.11%
稀释每股收益(元/股)	0.1248	0.0076	1,542.11%
加权平均净资产收益率	3.48%	0.25%	3.23%
	本报告期末	上年度末	本报告期末比上年度末增减(%)
总资产(元)	11,349,281,105.67	11,083,437,191.46	2.40%
归属于上市公司股东的所有者权益(元)	6,698,819,191.64	6,476,277,712.61	3.44%

(二)非经常性损益项目和金额

√适用 □不适用

单位:元

项目	本报告期金额	说明
非流动性资产处置损益(包括已计提资产减值准备的冲销部分)	64,011.24	
计入当期损益的政府补助(与公司正常经营业务密切相关、符合国家政策规定、按照确定的标准享有、对公司损益产生持续影响的政府补助除外)	283,431.20	
除同公司正常经营业务相关的有效套期保值业务外,非金融企业持有金融资产和金融负债产生的公允价值变动损益以及处置金融资产和金融负债产生的损益	3,054,814.07	
债务重组损益	324,371.25	
除上述各项之外的其他营业外收入和支出	-2,394,569.99	
减:所得税影响额	109,708.83	
少数股东权益影响额(税后)	82,918.60	
合计	1,139,430.34	--

其他符合非经常性损益定义的损益项目的具体情况

□适用 √不适用

公司不存在其他符合非经常性损益定义的损益项目的具体情况。

将《公开发行证券的公司信息披露解释性公告第1号——非经常性损益》中列举的非经常性损益项目界定为经常性损益项目的情况说明

□适用 √不适用

公司不存在将《公开发行证券的公司信息披露解释性公告第1号——非经常性损益》中列举的非经常性损益项目界定为经常性损益的项目的情形。

(三)主要会计数据和财务指标发生变动的情况及原因

√适用 □不适用

单元:元

资产负债表项目	注释	期末余额	年初余额	变动幅度
货币资金	注1	607,843,797.90	339,488,018.77	79.05%
应收票据	注2	342,500,000.00	242,500,000.00	41.24%
应收账款	注3	15,965,555.58	11,814,762.09	35.13%
预付款项	注4	3,426,059.53	5,547,911.81	-38.25%
使用权资产	注5	37,461,476.55	255,324.09	14572.13%
交易性金融负债	注6		1,620,000.00	-100.00%
应付账款	注7	602,219,853.69	903,152,930.01	-33.32%
合同负债	注8	460,447,551.64	180,751,319.50	154.74%
其他流动负债		59,825,642.27	23,465,049.55	154.96%
应交税费	注9	149,030,493.83	389,405,496.80	-61.73%
其他应付款	注10	1,131,422,952.49	815,163,811.04	38.80%
应付股利	注11		5,518,545.84	-100.00%
租赁负债	注12	13,841,849.66	83,630.95	16451.11%
长期应付款	注13	52,161,414.65	39,115,607.63	33.35%
利润表项目	注释	本期金额	上期金额	变动幅度
营业收入	注14	764,280,800.45	458,991,934.99	66.51%
税金及附加		41,997,553.44	24,887,307.71	68.75%
销售费用		1,330,076.21	358,467.68	271.04%
其他收益	注15	283,431.20	173,482.18	63.38%
投资收益(损失以"-"号填列)	注16	-3,027,566.81	-4,699,997.22	35.58%
营业外支出	注17	2,412,246.99	9,559,708.98	-74.77%
营业利润	注18	268,086,941.16	25,533,667.45	949.94%
利润总额		265,692,371.17	15,992,658.47	1561.34%
所得税费用		40,851,465.48	2,000,703.96	1941.85%
归属于母公司所有者的净利润		229,351,084.27	13,990,219.80	1539.37%
少数股东损益	注19	-4,510,178.58	1,734.71	-260096.11%
其他综合收益的税后净额	注20	-6,105,797.02	220,138.05	-2873.62%
现金流量表项目	注释	本期金额	上期金额	变动幅度
经营活动产生的现金流量净额	注21	135,575,154.45	129,621,823.59	4.59%
投资活动产生的现金流量净额	注22	-230,466,744.85	-132,947,468.14	-73.35%
筹资活动产生的现金流量净额	注23	371,553,848.92	-23,716,763.89	1666.63%
现金及现金等价物净增加额	注24	276,662,256.52	-27,042,408.44	1123.07%

注1:货币资金期末数较年初数增加79.05%,主要原因:报告期公司经营活动产生的现金流量及筹资活动产生的现金流量增加所致。

注2:应收票据期末数较年初数增加41.24%,主要原因:报告期公司产品销售使用信用证结算金额增加所致。

注3:应收账款期末数较年初数增加35.13%,主要原因:报告期公司产品销售赊销增加所致。

注4:预付账款期末数较年初数减少38.25%,主要原因:报告期公司供应商陆续供货及提供服务所致。

注5:使用权资产期末数较年初数增加14572.13%,主要原因:报告期公司租赁办公楼(租期三年),原租赁合同已于2023年末到期。

注6:交易性金融负债期末数较年初数减少100.00%,主要原因:报告期公司期货交易平仓所致。

注7:应付账款期末数较年初数减少33.32%,主要原因:报告期支付年初所欠供应商工程、设备及材料采购款所致。

注8:合同负债期末数较年初数增加154.74%,其他流动负债期末数较年初数增加154.96%,主要原因:报告期预收客户货款增加所致。

注9:应交税费期末数较年初数减少61.73%,报告期支付年初所欠税款所致。

注10:其他应付款期末数较年初数增加38.80%,主要原因:报告期公司所涉诉讼中的对方当事人支付的资金暂时留存于公司所致。

注11:应付股利期末数较年初数减少100.00%,主要原因:报告期公司支付控股股东现金股利。

注12:租赁负债期末数较年初数增加16451.11%,主要原因:报告期公司租赁办公楼(租期三年),原房屋租赁合同已于2023年末到期。

注13:长期应付款期末数较年初数增加33.35%,主要原因:报告期公司子公司银漫矿业开展融资租赁(售后回租)业务所致。

注14:营业收入本期数较上期数增加66.51%,税金及附加本期数较上期数增加68.75%,

销售费用本期数较上期数增加271.04%,主要原因:报告期公司子公司银漫矿业自选矿技改完成后矿产品产销量增加;乾金达矿业上年同期受复工延迟等因素影响,选矿厂未生产(2023年4月1日选厂恢复生产)。

注15:其他收益本期数较上期数增加63.38%,主要原因:报告期政府补助同比增加所致。

注16:投资收益(损失以"-"号填列)本期数较上期数增加35.58%,主要原因:报告期公司期货投资收益同比增加所致。

注17:营业外支出本期数较上期数减少74.77%,主要原因:报告期公司税收滞纳金支出同比减少所致。

注18:营业利润本期数较上期数增加949.94%,利润总额本期数较上期数增加1561.34%,所得税费用本期数较上期数增加1941.85%,归属于母公司所有者的净利润本期数较上期数增加1539.37%,主要原因:报告期公司主营矿产品产销量同比增加,营业收入增加所致。

注19:少数股东损益本期数较上期数减少260096.11%,主要原因:2023年5月公司收购博盛矿业70%股权,报告期博盛矿业采区尚未恢复生产。

注20:其他综合收益的税后净额本期数较上期数减少2873.62%,主要原因:公司其他权益工具投资公允价值变动所致。

注21:经营活动产生的现金流量净额本期数较上期数增加4.59%,主要原因:报告期公司主营矿产品产销量同比增加,销售商品、提供劳务收到的现金增加所致。

注22:投资活动产生的现金流量净额本期数较上期数减少73.35%,主要原因:报告期公司购建固定资产、无形资产和其他长期资产支付的现金同比增加所致。

注23:筹资活动产生的现金流量净额本期数较上期数增加1666.63%,主要原因:报告期公司所涉诉讼中的对方当事人支付的资金暂时留存于公司所致。

注24:现金及现金等价物净增加额增加1123.07%,主要原因:报告期公司经营活动产生的现金流量净额、筹资活动产生的现金流量净额同比增加所致。

二、股东信息

(一)普通股股东总数和表决权恢复的优先股股东数量及前十名股东持股情况表

单位:股

报告期末普通股股东总数	32,338	报告期末表决权恢复的优先股股东总数(如有)	0

前10名股东持股情况(不含通过转融通出借股份)

股东名称	股东性质	持股比例(%)	持股数量	持有有限售条件的股份数量	质押、标记或冻结情况	
					股份状态	数量
内蒙古兴业集团股份有限公司	境内非国有法人	27.27%	501,090,934.00	191,875,264.00	质押	368,580,786.00
					冻结	369,656,050.00
国民信托有限公司-国民信托·恒盈5号事务管理类集合资金信托计划	其他	8.83%	162,244,603.00	162,244,603.00	不适用	0.00
赤峰富龙公用(集团)有限责任公司	国有法人	5.00%	91,859,594.00	0.00	质押	40,000,000.00
香港中央结算有限公司	境外法人	2.00%	36,735,706.00	0.00	不适用	0.00
银河德睿资本管理有限公司	境内非国有法人	1.94%	35,582,366.00	0.00	不适用	0.00
中国工商银行股份有限公司-华商新趋势优选灵活配置混合型证券投资基金	其他	1.37%	25,106,600.00	0.00	不适用	0.00
北信瑞丰基金-民生银行-四川信托-辰星2号证券投资集合资金信托计划	其他	1.02%	18,721,082.00	0.00	不适用	0.00
招商证券股份有限公司	国有法人	0.97%	17,816,003.00	0.00	不适用	0.00
申万宏源证券有限公司	国有法人	0.89%	16,384,011.00	0.00	不适用	0.00
中国建设银行股份有限公司-华商优势行业灵活配置混合型证券投资基金	其他	0.76%	13,871,201.00	0.00	不适用	0.00

前10名无限售条件股东持股情况

股东名称	持有无限售条件股份数量	股份种类	
		股份种类	数量
内蒙古兴业集团股份有限公司	309,215,670.00	人民币普通股	309,215,670.00
赤峰富龙公用(集团)有限责任公司	91,859,594.00	人民币普通股	91,859,594.00
香港中央结算有限公司	36,735,706.00	人民币普通股	36,735,706.00
银河德睿资本管理有限公司	35,582,366.00	人民币普通股	35,582,366.00
中国工商银行股份有限公司-华商新趋势优选灵活配置混合型证券投资基金	25,106,600.00	人民币普通股	25,106,600.00
北信瑞丰基金-民生银行-四川信托-辰星2号证券投资集合资金信托计划	18,721,082.00	人民币普通股	18,721,082.00
招商证券股份有限公司	17,816,003.00	人民币普通股	17,816,003.00
申万宏源证券有限公司	16,384,011.00	人民币普通股	16,384,011.00
中国建设银行股份有限公司-华商优势行业灵活配置混合型证券投资基金	13,871,201.00	人民币普通股	13,871,201.00
赵天时	13,538,443.00	人民币普通股	13,538,443.00
上述股东关联关系或一致行动的说明	公司控股股东内蒙古兴业集团股份有限公司与国民信托有限公司及赤峰富龙公用(集团)有限责任公司之间均不存在关联关系,也不属于《上市公司收购管理办法》中规定的一致行动人。公司未知其他股东相互之间是否存在关联关系,也未知其相互间是否属于《上市公司收购管理办法》中规定的一致行动人。		
前10名股东参与融资融券业务情况说明(如有)	赵天时通过长城证券股份有限公司客户信用交易担保证券账户持有公司13,538,443股股份。		

持股5%以上股东、前10名股东及前10名无限售流通股股东参与转融通业务出借股份情况

□适用 √不适用

前10名股东及前10名无限售流通股股东因转融通出借/归还原因导致较上期发生变化

□适用 √不适用

(二)公司优先股股东总数及前10名优先股股东持股情况表

□适用 √不适用

三、其他重要事项

√适用 □不适用

(一)公司收到临海市人民法院《应诉通知书》事项

2024年1月,公司收到临海市人民法院送达的《应诉通知书》([2024]浙 1082 民初 683 号)、《举证通知书》([2024]浙 1082 民初 683 号)以及朱安平 的《起诉状》等相关法律文书,通知公司作为被告参加诉讼。截至本报告披露日,本案尚未开庭审理。本案件具体内容详见公司于2024年1月30日在指定信息披露媒体《中国证券报》、《证券时报》、《上海证券报》、《证券日报》及巨潮资讯网(www.cninfo.com.cn)披露的《兴业银锡:关于公司收到〈应诉通知书〉的公告》(公告编号:2024-05)。

(二)公司与西藏鹏熙诉讼纠纷进展情况

2019年10月,公司收到云南省昆明市中级人民法院(以下简称"昆明中院")送达的《应诉通知书》([2019]云01民初2672号),公司与西藏鹏熙投资有限公司(以下简称"西藏鹏熙")针对昆明市东川区铜都矿业有限公司(以下简称"铜都矿业")51%股权转让事宜所签订的《股权转让协议》的内容及履行产生争议而导致诉讼纠纷。公司作为本案的被告,在收到《应诉通知书》后积极应诉,并对本案提起了反诉。昆明中院于2019年12月12日对本案进行了公开开庭审理,并于2020年4月13日出具(2019)云01民初2672号《民事判决书》做出了一审判决。公司不服昆明中院做出的一审判决,并于2020年5月10日向云南省高级人民法院(以下简称"云南高院")提起上诉,云南高院于2020年9月9日对本案进行了开庭审理,并于2020年9月29日出具(2020)云民终972号《民事判决书》做出二审判决(终审判决)。西藏鹏熙不服云南高院作出的(2020)云民终972民事判决,向中华人民共和国最高人民法院(以下简称"最高人民法院")申请再审。最高人民法院于2022年3月28日出具(2021)最高法民申2720号《民事裁定书》做出裁定,驳回西藏鹏熙的再审申请。本案件具体内容详见公司于2019年10月22日、2020年5月7日、2020年10月17日、2021年5月10日、2022年4月2日在指定信息披露媒体《中国证券报》、《证券时报》、《上海证券报》、《证券日报》及巨潮资讯网(www.cninfo.com.cn)披露的《兴业银锡:关于公司收到〈应诉通知书〉的公告》(公告编号:2019-73)、《兴业银锡:关于公司收到〈民事判决书〉的公告》(公告编号:2020-25)、《兴业银锡:关于公司收到二审〈民事判决书〉的公告》(公告编号:2020-68)、《兴业银锡:关于公司收到〈应诉通知书〉的公告》(公告编号:2021-39)、《兴业银锡:关于公司收到〈民事裁定书〉的公告》(公告编号:2022-05)。

2024年4月,公司收到云南省人民检察院《通知书》(云检民监(2024)86号),《通知书》中表示,云南省人民检察院已于2024年3月28日决定受理西藏鹏熙投资有限公司因公司股权转让纠纷申请民事检察监督一案。截至目前,公司正在积极应对,云南省人民检察院是否支持西藏鹏熙的监督申请尚不确定,因此公司暂无法判断对公司本期或期后利润的影响。公司将根据该事项进展情况及时履行信息披露义务。具体内容详见公司于2024年4月16日在指定信息披露媒体发布的《兴业银锡:关于诉讼进展之收到云南省人民检察院〈通知书〉的公告》(公告编号:2024-17)。

四、季度财务报表

(一)财务报表

1、合并资产负债表

编制单位:内蒙古兴业银锡矿业股份有限公司

2024年03月31日

单位:元

项目	期末余额	期初余额
流动资产:		
货币资金	607,843,797.90	339,488,018.77
结算备付金		
拆出资金		
交易性金融资产		
衍生金融资产		
应收票据	342,500,000.00	242,500,000.00
应收账款	15,965,555.58	11,814,762.09
应收款项融资		
预付款项	3,426,059.53	5,547,911.81
应收保费		
应收分保账款		
应收分保合同准备金		
其他应收款	39,033,200.89	41,835,616.50
其中:应收利息		
应收股利		
买入返售金融资产		
存货	200,969,142.91	276,353,126.93
其中:数据资源		
合同资产		
持有待售资产		
一年内到期的非流动资产		
其他流动资产	5,842,795.72	6,293,750.60
流动资产合计	1,215,580,552.53	923,833,186.70
非流动资产:		
发放贷款和垫款		
债权投资		
其他债权投资		
长期应收款		
长期股权投资	399,158,706.21	403,945,458.34
其他权益工具投资	173,602,944.06	181,744,009.50
其他非流动金融资产		
投资性房地产		
固定资产	4,321,844,889.60	4,381,872,735.73
在建工程	430,023,371.10	426,480,322.43
生产性生物资产		
油气资产		
使用权资产	37,461,476.55	255,324.09
无形资产	4,156,369,458.44	4,159,026,667.36
其中:数据资源		
开发支出		
其中:数据资源		
商誉	193,433,018.87	193,433,018.87
长期待摊费用	31,076,940.51	31,640,829.54
递延所得税资产	286,719,969.19	281,803,020.59
其他非流动资产	104,009,778.61	99,402,618.31
非流动资产合计	10,133,700,553.14	10,159,604,004.76
资产总计	11,349,281,105.67	11,083,437,191.46
流动负债:		
短期借款	283,774,123.70	383,574,429.25
向中央银行借款		
拆入资金		
交易性金融负债		1,620,000.00
衍生金融负债		
应付票据		
应付账款	602,219,853.69	903,152,930.01
预收款项		
合同负债	460,447,551.64	180,751,319.50
卖出回购金融资产款		
吸收存款及同业存放		
代理买卖证券款		
代理承销证券款		
应付职工薪酬	56,943,388.27	71,696,716.14
应交税费	149,030,493.83	389,405,496.80
其他应付款	1,131,422,952.49	815,163,811.04
其中:应付利息	311,330,189.34	311,330,189.34
应付股利		5,518,545.84
应付手续费及佣金		
应付分保账款		
持有待售负债		
一年内到期的非流动负债	231,282,899.80	184,168,848.77
其他流动负债	59,825,642.27	23,465,049.55
流动负债合计	2,974,946,905.69	2,952,998,601.06
非流动负债:		
保险合同准备金		
长期借款	1,148,970,000.00	1,148,970,000.00
应付债券		
其中:优先股		
永续债		
租赁负债	13,841,849.66	83,630.95
长期应付款	52,161,414.65	39,115,607.63
长期应付职工薪酬		
预计负债	119,059,339.68	117,612,121.34
递延收益	11,820,000.00	11,955,000.00
递延所得税负债	224,574,920.92	226,826,855.86
其他非流动负债		
非流动负债合计	1,570,427,524.91	1,544,563,215.78
负债合计	4,545,374,430.60	4,497,561,816.84
所有者权益:		
股本	1,837,192,219.00	1,837,192,219.00
其他权益工具		
其中:优先股		
永续债		
资本公积	2,247,861,608.10	2,247,861,608.10
减:库存股		
其他综合收益	74,628,002.32	80,733,799.34
专项储备	3,662,168.14	4,365,976.36
盈余公积	207,072,594.31	207,072,594.31
一般风险准备		
未分配利润	2,328,402,599.77	2,099,051,515.50
归属于母公司所有者权益合计	6,698,819,191.64	6,476,277,712.61
少数股东权益	105,087,483.43	109,597,662.01
所有者权益合计	6,803,906,675.07	6,585,875,374.62
负债和所有者权益总计	11,349,281,105.67	11,083,437,191.46

法定代表人:张树成 主管会计工作负责人:董永 会计机构负责人:姚艳松

2、合并利润表

单位:元

项目	本期发生额	上期发生额
一、营业总收入	764,280,800.45	458,991,934.99
其中:营业收入	764,280,800.45	458,991,934.99
利息收入		
已赚保费		
手续费及佣金收入		
二、营业总成本	495,062,603.49	428,039,139.57
其中:营业成本	336,971,104.40	286,427,425.46
利息支出		
手续费及佣金支出		
退保金		
赔付支出净额		
提取保险责任准备金净额		
保单红利支出		
分保费用		
税金及附加	41,997,553.44	24,887,307.71
销售费用	1,330,076.21	358,467.68
管理费用	71,105,294.71	66,845,669.54
研发费用	9,851,897.65	13,932,410.63
财务费用	33,806,677.08	35,587,858.55
其中:利息费用	29,653,456.86	32,659,560.85
利息收入	480,686.47	1,121,137.40
加:其他收益	283,431.20	173,482.18
投资收益(损失以"-"号填列)	-3,027,566.81	-4,699,997.22
其中:对联营企业和合营企业的投资收益	-4,786,752.13	-4,716,197.22
以摊余成本计量的金融资产终止确认收益		
汇兑收益(损失以"-"号填列)		
净敞口套期收益(损失以"-"号填列)		
公允价值变动收益(损失以"-"号填列)	1,620,000.00	
信用减值损失(损失以"-"号填列)	-71,131.43	-106,839.52
资产减值损失(损失以"-"号填列)		-823,885.51
资产处置收益(损失以"-"号填列)	64,011.24	38,112.10
三、营业利润(亏损以"-"号填列)	268,086,941.16	25,533,667.45
加:营业外收入	17,677.00	18,700.00
减:营业外支出	2,412,246.99	9,559,708.98
四、利润总额(亏损总额以"-"号填列)	265,692,371.17	15,992,658.47
减:所得税费用	40,851,465.48	2,000,703.96
五、净利润(净亏损以"-"号填列)	224,840,905.69	13,991,954.51
(一)按经营持续性分类		
1.持续经营净利润(净亏损以"-"号填列)	224,840,905.69	13,991,954.51
2.终止经营净利润(净亏损以"-"号填列)		
(二)按所有权归属分类		
1.归属于母公司所有者的净利润	229,351,084.27	13,990,219.80
2.少数股东损益	-4,510,178.58	1,734.71
六、其他综合收益的税后净额	-6,105,797.02	220,138.05
归属母公司所有者的其他综合收益的税后净额	-6,105,797.02	220,138.05
(一)不能重分类进损益的其他综合收益	-6,105,799.08	219,815.20
1.重新计量设定受益计划变动额		
2.权益法下不能转损益的其他综合收益		
3.其他权益工具投资公允价值变动	-6,105,799.08	219,815.20
4.企业自身信用风险公允价值变动		
5.其他		
(二)将重分类进损益的其他综合收益	2.06	322.85
1.权益法下可转损益的其他综合收益		
2.其他债权投资公允价值变动		
3.金融资产重分类计入其他综合收益的金额		
4.其他债权投资信用减值准备		
5.现金流量套期储备		
6.外币财务报表折算差额	2.06	322.85
7.其他		
归属于少数股东的其他综合收益的税后净额		
七、综合收益总额	218,735,108.67	14,212,092.56
归属于母公司所有者的综合收益总额	223,245,287.25	14,210,357.85
归属于少数股东的综合收益总额	-4,510,178.58	1,734.71
八、每股收益:		
(一)基本每股收益	0.1248	0.0076
(二)稀释每股收益	0.1248	0.0076

本期发生同一控制下企业合并的,被合并方在合并前实现的净利润为:0.00元,上期被合并方实现的净利润为:0.00元。

法定代表人:张树成 主管会计工作负责人:董永 会计机构负责人:姚艳松

3、合并现金流量表

单位:元

项目	本期发生额	上期发生额
一、经营活动产生的现金流量:		
销售商品、提供劳务收到的现金	974,932,283.85	535,341,325.51
客户存款和同业存放款项净增加额		
向中央银行借款净增加额		
向其他金融机构拆入资金净增加额		
收到原保险合同保费取得的现金		
收到再保业务现金净额		
保户储金及投资款净增加额		
收取利息、手续费及佣金的现金		
拆入资金净增加额		
回购业务资金净增加额		
代理买卖证券收到的现金净额		
收到的税费返还		
收到其他与经营活动有关的现金	7,590,873.05	1,361,424.36
经营活动现金流入小计	982,523,156.90	536,702,749.87
购买商品、接受劳务支付的现金	310,462,634.18	312,895,344.01
客户贷款及垫款净增加额		
存放中央银行和同业款项净增加额		
支付原保险合同赔付款项的现金		
拆出资金净增加额		
支付利息、手续费及佣金的现金		
支付保单红利的现金		
支付给职工以及为职工支付的现金	49,861,282.14	30,397,121.83
支付的各项税费	387,066,742.88	28,428,036.86
支付其他与经营活动有关的现金	99,557,343.25	35,360,423.58
经营活动现金流出小计	846,948,002.45	407,080,926.28
经营活动产生的现金流量净额	135,575,154.45	129,621,823.59
二、投资活动产生的现金流量:		
收回投资收到的现金		
取得投资收益收到的现金	1,449,400.00	
处置固定资产、无形资产和其他长期资产收回的现金净额		747,288.50
处置子公司及其他营业单位收到的现金净额		
收到其他与投资活动有关的现金	15,426,541.95	
投资活动现金流入小计	16,875,941.95	747,288.50
购建固定资产、无形资产和其他长期资产支付的现金	245,889,653.77	133,694,756.64
投资支付的现金		
质押贷款净增加额		
取得子公司及其他营业单位支付的现金净额		
支付其他与投资活动有关的现金	1,453,033.03	
投资活动现金流出小计	247,342,686.80	133,694,756.64
投资活动产生的现金流量净额	-230,466,744.85	-132,947,468.14
三、筹资活动产生的现金流量:		
吸收投资收到的现金		
其中:子公司吸收少数股东投资收到的现金		
取得借款收到的现金	50,000,000.00	24,829,375.00
发行债券收到的现金		
收到其他与筹资活动有关的现金	373,032,275.50	
筹资活动现金流入小计	423,032,275.50	24,829,375.00
偿还债务支付的现金	11,979,643.44	
分配股利、利润或偿付利息支付的现金	31,998,783.14	23,546,138.89
其中:子公司支付给少数股东的股利、利润		
支付其他与筹资活动有关的现金	7,500,000.00	25,000,000.00
筹资活动现金流出小计	51,478,426.58	48,546,138.89
筹资活动产生的现金流量净额	371,553,848.92	-23,716,763.89
四、汇率变动对现金及现金等价物的影响	-2.00	
五、现金及现金等价物净增加额	276,662,256.52	-27,042,408.44
加:期初现金及现金等价物余额	314,751,598.10	97,953,906.87
六、期末现金及现金等价物余额	591,413,854.62	70,911,498.43

(二)2024年起首次执行新会计准则调整首次执行当年年初财务报表相关项目情况

□适用 √不适用

(三)审计报告

第一季度报告是否经过审计

□是 √否

公司第一季度报告未经审计。

内蒙古兴业银锡矿业股份有限公司董事会

二〇二四年四月三十日