

本公司及董事会全体成员保证公告内容的真实、准确和完整,没有虚假记载、误导性陈述或者重大遗漏。

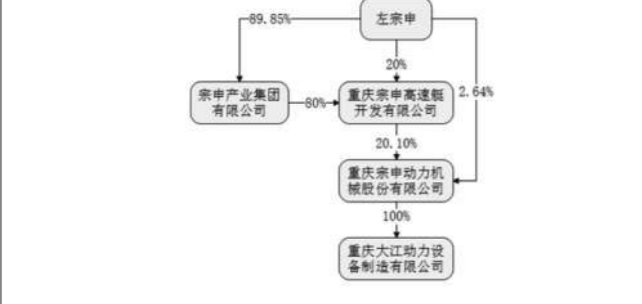
一、担保情况概述
1. 担保审议情况
重庆宗申动力机械股份有限公司(简称“公司”)分别召开第十一届董事会第十四次会议和2023年年度股东大会审议通过《关于 2024年度对子公司担保的议案》;同意2024年度公司对合并报表范围内的下属子公司担保,全资子公司对公司担保及下属子公司间互保额度预计为44.30亿元,公司向控股子公提供的诉讼保全信用担保的额度预计为2亿元,有效期至公司2024年年度股东大会重新核定额度前。具体内容详见公司于2024年3月30日和4月20日在巨潮资讯网(www.cninfo.com.cn)上披露的相关公告。

2. 担保进展情况
近日,公司对合并报表范围内的下属子公司重庆大江动力设备制造有限公司、东莞市锂智慧能源有限公司、重庆宗申通用动力机械有限公司申请的综合授信额度提供连带责任担保,担保合计49,600万元。具体如下:

保证人	债务人	债权人	担保合同金额(万元)	协议签署日	实际担保额(万元)
重庆宗申动力机械股份有限公司	重庆大江动力设备制造有限公司	兴业银行股份有限公司重庆分行	9,000	2025年2月26日	6,000
	东莞市锂智慧能源有限公司	中国民生银行股份有限公司广州分行	5,000	2025年2月26日	-
	重庆宗申通用动力机械有限公司	中国建设银行股份有限公司重庆巴南支行	15,000	2025年2月26日	9,726
	重庆宗申通用动力机械有限公司	交通银行股份有限公司重庆市分行	15,000	2025年2月26日	-
合计			49,600		15,726

二、被担保人基本情况
1. 重庆大江动力设备制造有限公司
法定代表人:郭强
注册资本:1,200万元人民币
注册地址:重庆市璧山区青杠街道工贸区内
成立时间:2004年2月12日
统一社会信用代码:915002277562455181
主营业务:一般项目:通用设备制造(不含特种设备制造);农业机械制造;农业机械销售;生产、销售;通用汽油机(按许可证核定事项从事经营);生产、销售;普通机械、电器机械及器材、健身器材、家用电器、电子产品、新能源蓄能电源、电动工具;从事货物及技术进出口业务。(依法须经批准的项目,经相关部门批准后方可从事经营活动)。(除依法须经批准的项目外,凭营业执照依法自主开展经营活动)

产权及控制关系:实际控制人方为左宗申。公司持有100%股权。



证券代码:688095 证券简称:福昕软件 公告编号:2025-006

福建福昕软件开发股份有限公司2024年度业绩快报公告

本公司董事会及全体董事保证本公告内容不存在任何虚假记载、误导性陈述或者重大遗漏,并对其内容的真实性、准确性和完整性依法承担法律责任。

重要内容提示:
本公告所载2024年度主要财务数据为初步核算数据,未经会计师事务所审计,具体数据以公司2024年年度报告为准,提请投资者注意投资风险。

一、2024年度主要财务数据和指标

项目	本报告期	上年同期	增减变动幅度
营业总收入	71,137.19	61,075.72	16.47%
营业利润	-4,154.67	-14,984.88	72.27%
利润总额	-524.52	-11,066.03	95.23%
归属于母公司所有者的净利润	2,564.28	-9,094.10	128.20%
归属于母公司所有者的扣除非经常性损益的净利润	-19,985.38	-17,946.76	-11.36%
基本每股收益(元)	0.2866	-1.0266	128.11%
加权平均净资产收益率	1.03%	-3.49%	增加4.52个百分点
项目	本报告期末	本报告期初	增减变动幅度
总资产	308,652.96	301,304.31	2.44%
归属于母公司的所有者权益	255,915.49	256,239.52	-0.13%
股本	9,143.95	9,148.95	-0.05%
归属于母公司所有者的每股净资产(元)	28.10	28.01	0.32%

注:1.本报告期初数同法定披露的上上年末数;
2.以上财务数据及指标以合并报表数据填列,但未经审计,最终数据以公司2024年年度报告为准;
3.以上数据及指标如有尾差,为四舍五入所致。
二、经营业绩和财务状况情况说明
(一)报告期的经营情况、财务状况及影响经营业绩的主要因素
1. 2024年度经营情况及主要影响因素
报告期内,公司实现营业收入7.11亿元,同比增长16.47%,剔除外币汇率波动对收入的影响0.77%后,同比增长约15.70%。营业收入变动的主要原因如下:
报告期内,公司持续围绕“订阅优先”与“渠道优先”的双转型战略推动公司在全球各区域市场的业务开拓,并取得良好进展。

(1)订阅转型方面
报告期内,公司订阅转型稳步推进,预计实现ARR(年度经常性收入)约4.13亿元,较上年同期增长约55%;预计实现年度订阅收入占营业收入比例约49%,较上年同期的订阅收入占比提升约14个百分点。
(2)渠道转型方面
报告期内,公司加强了全球渠道网络的横向覆盖和纵向渗透。在主要区域市场,一方面加大对原核心大型渠道的资源导入,挖掘其潜在更深层的渠道价值,另一方面亦借助成熟渠道的品牌效应和成功示范,持续合作更多代理商。报告期内,公司来自渠道的收入占营业收入比例约40%,较上年同期的渠道收入占比提升约6个百分点。
2. 2024年度财务状况及主要影响因素
报告期内,归属于母公司所有者的净利润2,564.28万元,同比增加128.20%;归属于母公司所有者的扣除非经常性损益的净利润-19,985.38万元,同比减少11.36%,净利润变动的主要原因有:
(1)公司原有业务部分(不含新并购)订阅及渠道双转型平稳推进,带来营业收入同比增长,同时,公司持续推进工作效率以及研发投入的提升,但降本增效的成效释放仍需时间,报告期内,公司管理费用、销售费用和研发费用同比仍有一定幅度的增长,但由于释放的利润空间尚不足以覆盖投入,因此报告期内主营业务仍表现为亏损。
(2)计提资产减值损失约1亿元;
(3)公司追加投资合并福州福姆(北京)信息科技有限公司导致原持有股权公允价值变动而相应收回的投资收益约1.03亿元;
(4)AccounSight因业绩未达承诺目标,无需向原股东支付或有对价约0.36亿元;
(5)闲置资金理财收益约0.56亿元。
其中,上述第(3)至(5)项属于非经常性损益。
(二)主要财务数据增减变动幅度达30%以上的主要原因
报告期内,公司营业收入同比增长72.27%,利润总额同比增长95.23%。归属于母公司所有者的净利润同比增长128.20%。基本每股收益同比增长128.11%,主要原因为报告期内公司原有的业务营业收入同比增长及前述收购事项等带来的影响。

福建福昕软件开发股份有限公司	董事会
2025年2月28日	

证券代码:688053 证券简称:思科瑞 公告编号:2025-009

成都思科瑞微电子股份有限公司2024年度业绩快报公告

本公司董事会及全体董事保证本公告内容不存在任何虚假记载、误导性陈述或者重大遗漏,并对其内容的真实性、准确性和完整性依法承担法律责任。

本公告所载2024年度主要财务数据为初步核算数据,未经会计师事务所审计,具体数据以公司2024年年度报告中披露的数据为准,提请投资者注意投资风险。

一、2024年度主要财务数据和指标

项目	本报告期	上年同期	增减变动幅度(%)
营业收入	14,314.13	19,500.31	-26.60
营业利润	-3,390.41	4,456.69	-176.07
利润总额	-3,429.59	4,646.48	-173.81
归属于上市公司股东的净利润	-2,125.35	4,309.77	-149.31
归属于上市公司股东的扣除非经常性损益的净利润	-2,497.22	3,773.90	-166.17
基本每股收益(元)	-0.21	0.43	减少3.85个百分点
加权平均净资产收益率	-1.29%	2.50%	减少3.85个百分点
项目	本报告期末	本报告期初	增减变动幅度(%)
总资产	182,071.98	184,251.63	-1.18
归属于上市公司普通股的所有者权益	160,775.27	168,092.62	-4.35
股本	10,000.00	10,000.00	-
归属于上市公司普通股的每股净资产(元)	16.31	16.91	-3.55

注:1.上表中基本每股收益的普通股股数为总股本扣除报告期内回购股份的加权平均数。归属于母公司所有者的每股净资产中期末普通股股数为总股本扣除回购股份数。本报告期初数同法定披露的上上年末数;
2.以上财务数据及指标以合并报表数据填制,但未经审计,最终结果以公司2024年年度报告披露的数据为准。
三、经营业绩和财务状况情况说明
(一)报告期的经营情况、财务状况及影响经营业绩的主要因素
报告期内,公司实现营业收入14,314.13万元,较上年同期下降26.60%;营业利润-3,390.41万元,较上年同期下降176.07%;利润总额-3,429.59万元,较上年同期下降173.81%;归属于上市公司股东的净利润-2,125.35万元,较上年同期下降149.31%;归属于上市公司股东的扣除非经常性损益的净利润-2,497.22万元,较上年同期下降166.17%。
报告期末,公司总资产182,071.98万元,较报告期初下降1.18%;归属于上市公司股东的所有者权益160,775.27万元,较报告期初下降4.35%;归属于上市公司股东的每股净资产16.31元,较报告期初下降3.55%。
报告期内,影响经营业绩的主要因素:公司的主要客户为各大军工集团下属单位以及为军工集团配套的电子厂商,近两年各大军工集团由于受装备订货调整和人调整等影响,报告期内检测订单需求较上年同期减少,同时由于市场竞争的加剧,部分类别检测业务的价格也出现了较大幅度的下降。
(二)增减变动幅度达30%以上项目的主要原因
报告期内营业利润、利润总额、归属于上市公司股东的净利润、归属于上市公司股东的扣除非经常性损益的净利润、基本每股收益较上年同期降幅超过30%。主要是行业环境、行业竞争等因素导致的收入下降,同时企业经营发展的需要导致了成本费用的上升。
下游军工行业可靠性检测需求阶段性减少,公司的主要客户为各大军工集团下属单位以及为军工集团配套的电子厂商,2024年各大军工集团由于受装备订货调整和人调整等影响,报告期内检测订单需求较上年同期减少;同时由于市场竞争的加剧,部分类别检测业务的价格也出现了较大幅度的下降。从而导致报告期内营业收入较上年同期有较大幅度的下降。
为应对下游检测需求以保持可靠性检测的核心竞争力,公司进行了一定程度的设备投资及厂房租赁以补充检测能力及服务范围,使得成本、费用上升。同时,由于在报告期内母公司新厂房竣工投入使用,导致折旧及搬迁费用等相关成本费用有所增加。
三、风险提示
本公司所载2024年度主要财务数据为初步核算数据,未经会计师事务所审计,具体数据以公司2024年年度报告中披露的数据为准。敬请投资者注意投资风险。
特此公告。

成都思科瑞微电子股份有限公司董事会	2025年2月28日
-------------------	------------

证券代码:688007 证券简称:光峰科技 公告编号:2025-004

深圳光峰科技股份有限公司2024年度业绩快报

本公司董事会及全体董事保证本公告内容不存在任何虚假记载、误导性陈述或者重大遗漏,并对其内容的真实性、准确性和完整性依法承担法律责任。

本公告所载2024年度主要财务数据为初步核算数据,未经会计师事务所审计,具体数据以深圳光峰科技股份有限公司(以下简称“公司”)2024年年度报告中披露的数据为准,提请投资者注意投资风险。

一、2024年度主要财务数据和指标

项目	本报告期	上年同期	增减变动幅度(%)
营业总收入	2,418,574,391.82	2,213,356,977.95	9.27
营业利润	8,301,635.27	35,626,681.25	-76.70
利润总额	7,861,709.98	37,674,799.18	-79.13
归属于母公司所有者的净利润	28,983,348.17	103,186,737.57	-71.91
归属于上市公司股东的扣除非经常性损益的净利润	30,553,355.63	41,664,497.37	-26.91
基本每股收益(元)	0.06	0.23	-73.97
加权平均净资产收益率	1.05%	3.81%	减少2.76个百分点
项目	本报告期末	本报告期初	增减变动幅度(%)
总资产	4,259,594,806.60	4,220,570,891.16	0.92
归属于上市公司普通股的所有者权益	2,741,105,689.78	2,818,869,459.96	-2.76
股本(股)	459,291,145.00	462,211,338.00	-0.63
归属于上市公司普通股的每股净资产(元)	5.97	6.10	-2.13

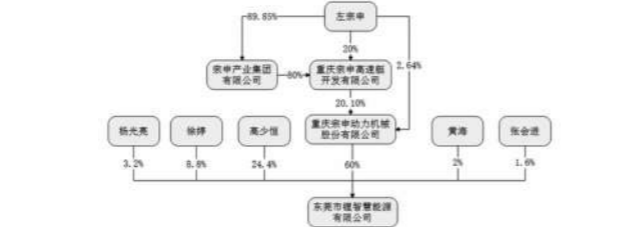
注:1.本报告期初数同法定披露的上上年末数;
2.以上财务数据及指标以合并报表数据填制,最终数据以公司2024年年度报告中披露的数据为准。
三、经营业绩和财务状况情况说明
(一)报告期的经营情况
2024年度,公司以“核心技术+核心器件+应用方案”的发展战略,通过技术优势、产品创新化及差异化等优势,实现营业收入24.18亿元,同比增长9.27%,保持稳健增长态势;其

证券代码:001696 证券简称:宗申动力 公告编号:2025-04

重庆宗申动力机械股份有限公司对外担保进展公告

项目	2023年12月31日(经审计)	2024年9月30日(未经审计)
资产总额	161,892.19	185,428.38
负债总额	132,338.31	142,627.19
净资产	29,553.88	42,801.19
或有事项总额	0.00	0.00
项目	2023年度(经审计)	2024年1-9月(未经审计)
营业收入	250,692.57	227,605.70
利润总额	17,855.93	16,567.48
净利润	15,821.30	14,147.08

截至本公告日,此公司非失信被执行人。
2. 东莞市锂智慧能源有限公司
法定代表人:高少恒
注册资本:6,200万元人民币
注册地址:广东省东莞市樟木头镇樟富竹四街4号101室
成立时间:2018年4月3日
统一社会信用代码:91441900MA51H0A38N
主营业务:新能源技术的开发;研发、生产、销售;新能源汽车及零部件、锂离子电池及配件(不含危险化学品)、电池生产设备、移动电源、便携式电源、电子线路板、塑胶制品、五金制品、电动工具、充电设备、锂电池储能设备;充电站的设计;软件产品的开发和销售;货物或技术进出口(国家禁止或涉及行政审批的货物和技术进出口除外)。(依法须经批准的项目,经相关部门批准后方可开展经营活动)
产权及控制关系:实际控制人为左宗申。公司持有东莞市锂智慧能源有限公司60%股权,高少恒等5名自然人股东持有40%股权。



最近一年又一期主要财务指标:

项目	2023年12月31日(经审计)	2024年9月30日(未经审计)
资产总额	25,637.70	46,474.47
负债总额	14,460.09	31,439.60
净资产	11,177.61	15,034.87
或有事项总额	0.00	0.00
项目	2023年度(经审计)	2024年1-9月(未经审计)
营业收入	24,913.07	36,734.40
利润总额	2,095.41	4,442.06

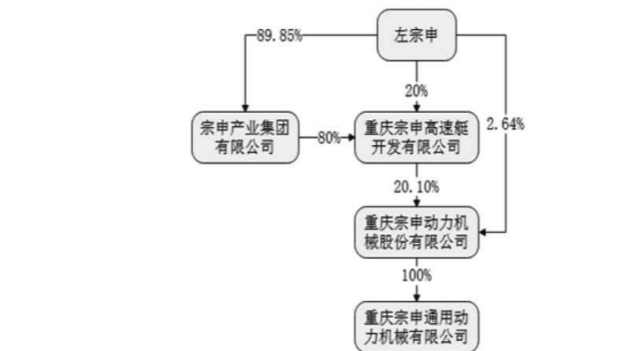
截至本公告披露日,此公司非失信被执行人。

三、担保协议的主要内容

信息披露 | Disclosure B99

净利润	2,417.57	3,857.25
-----	----------	----------

截至本公告日,此公司非失信被执行人。
3. 重庆宗申通用动力机械有限公司
法定代表人:王义超
注册资本:25,827,034.1万元人民币
注册地址:重庆市巴南区炒油场
成立时间:2000年8月22日
统一社会信用代码:915001136219239407
主营业务:一般项目:设计、开发、生产、销售;发电机及其动力机械产品、通用汽油机及零部件、农业机械、建筑机械、园林机械、林业机具、普通机械、叉车、卡丁车、电器产品及零部件;设计、开发、生产、销售;船用发动机、应用产品及零部件、相关配件,并提供相关售后服务及技术服务;电池销售,电力电子元器件销售,机械电气设备销售,货物进出口,技术进出口,润滑油销售,制冷、空调设备制造,制冷、空调设备销售,通用设备制造(不含特种设备制造),液压动力机械及元件制造,液压动力机械及元件销售,发电机及发电机组制造,发电机及发电机组销售(除依法须经批准的项目外,凭营业执照依法自主开展经营活动)。
产权及控制关系:实际控制人为左宗申先生。公司持有100%股权。



最近一年又一期主要财务指标:

项目	2023年12月31日(经审计)	2024年9月30日(未经审计)
资产总额	106,376.83	116,165.60
负债总额	58,981.21	59,121.27
净资产	47,395.62	57,044.33
或有事项总额	0.00	0.00
项目	2023年度(经审计)	2024年1-9月(未经审计)
营业收入	147,599.55	116,456.39
利润总额	11,248.64	11,017.93
净利润	10,239.64	9,648.70

截至本公告披露日,此公司非失信被执行人。
三、担保协议的主要内容

证券代码:688409 证券简称:富创精密 公告编号:2025-010

沈阳富创精密设备股份有限公司2024年度业绩快报公告

本公司董事会及全体董事保证本公告内容不存在任何虚假记载、误导性陈述或者重大遗漏,并对其内容的真实性、准确性和完整性依法承担法律责任。

本公告所载沈阳富创精密设备股份有限公司(以下简称“公司”)2024年度主要财务数据为初步核算数据,未经会计师事务所审计,具体数据以公司2024年年度报告为准,提请投资者注意投资风险。

一、2024年度主要财务数据和指标

项目	本报告期	上年同期	增减变动幅度(%)
营业总收入	304,165.54	206,575.59	47.24
营业利润	20,757.79	20,074.54	3.40
利润总额	19,610.65	19,640.56	-0.15
归属于上市公司所有者的净利润	19,841.57	16,868.79	17.62
归属于上市公司所有者的扣除非经常性损益的净利润	17,158.04	8,639.02	98.61
基本每股收益(元)	0.78	0.81	-3.70
加权平均净资产收益率	4.37%	3.61%	增加0.76个百分点
项目	本报告期末	本报告期初	增减变动幅度(%)
总资产	835,451.44	758,986.39	10.07
归属于上市公司所有者的权益	458,440.65	456,485.55	0.43
股本	30,802.80	29,905.33	47.34
归属于上市公司所有者的每股净资产(元)	14.88	21.84	-31.87

注:1. 本报告期初数同法定披露的上上年末数。
2. 以上财务数据依据财务报告数据填列,但未经审计,最终结果以公司2024年年度报告为准。
3. 根据公司2023年年度股东大会决议,公司以实施权益分派股权登记日(2024年6月24日)收盘后公司总股本扣减回购专用证券账户中的股份总数为基数,以资本公积向全体股东每10股转增4.8股,前述资本公积转增股本实施完毕后,公司总股本增加至308,027,995股。
4. 以上数据如有尾差,是由于四舍五入导致。
二、经营业绩和财务状况情况说明
(一)报告期内经营情况、财务状况及影响经营业绩的主要因素
1. 经营情况
报告期内,公司实现营业收入30.42亿元,同比增长47.24%;实现归属于母公司所有者的净利润1.98亿元,同比增长17.62%;实现归属于母公司所有者的扣除非经常性损益的净利润1.72亿元,同比增长98.61%。
2. 财务状况
报告期末,公司总资产83.55亿元,同比增长10.07%;归属于母公司的所有者权益45.84亿元,同比增长0.43%。
3. 影响经营业绩的主要因素
一是公司2024年度实现营业收入30.42亿元,同比增长47.24%。其中,半导体板块同比增长超50%。作为国内半导体设备零部件领域领军企业,公司深化大客户战略,提升重点客户市场份额,国内重点客户营业收入同比增长超80%;公司持续加大海外市场投入,报告期内成功开拓欧洲头部客户并实现小批量订单突破,先进制程产品也稳步获得客户量产订单,推动海外重点客户营业收入同比增长超40%。整体来看,公司通过聚焦大客户战略和加速海外布局,进一步增强了在国内国际市场的竞争力,业务规模持续增长。
(2)公司2024年度实现归属于母公司所有者的净利润1.98亿元,增速未达预期,主要原因如下:一是公司持续推进海外布局,海外工厂投产及人才引进等事项导致费用增加;二是公司持续加大先进制程产品及技术的研发投入,研发费用上升;三是公司战略投资企业受相关板块行业波动影响,表现不及预期。
(3)归属于母公司所有者的扣除非经常性损益的净利润同比增长98.61%,主要得益于营业收入的增长,摊薄了设备折旧等固定成本,规模效应进一步显现。后续,伴随国内外工厂产能逐步释放,新产品加速量产,公司盈利能力将进一步提升。
(二)上表中有关项目增减变动幅度达30%以上的主要原因说明:
1. 营业收入同比增长47.24%,主要受益于国内半导体市场的高速增长及海外半导体市场的复苏,公司在国内外重点客户的市场份额进一步提升,同时先进制程产品逐步放量,推动收入规模增长。
2. 归属于母公司所有者的扣除非经常性损益的净利润同比增长98.61%,主要受益于营业收入的快速增长,规模效应显现,固定成本摊薄,盈利能力持续提升。
3. 股本同比增加47.34%,归属于母公司所有者的每股净资产同比下降31.87%,系报告期内公司实施2023年度权益分派,以资本公积转增股本,导致总股数增加,进而稀释了每股净资产。
三、风险提示
本公告所载2024年度主要财务数据为初步核算数据,未经会计师事务所审计,具体数据以公司2024年年度报告中披露的数据为准,提请投资者注意投资风险。
沈阳富创精密设备股份有限公司董事会
2025年2月28日

证券代码:688158 证券简称:优刻得 公告编号:2025-005

优刻得科技股份有限公司2024年度业绩快报公告

本公司董事会及全体董事保证本公告内容不存在任何虚假记载、误导性陈述或者重大遗漏,并对其内容的真实性、准确性和完整性依法承担法律责任。

本公告所载优刻得科技股份有限公司(以下简称“公司”)2024年年度报告中披露的数据为准,提请投资者注意投资风险。

一、2024年度主要财务数据和指标

项目	本报告期	上年同期	增减变动幅度(%)
营业总收入	150,577.38	151,527.89	-0.63
营业利润	-22,442.42	-34,688.11	+35.00
利润总额	-22,893.80	-34,573.78	+34.50
归属于上市公司所有者的净利润	-23,744.97	-34,271.94	+31.29
归属于上市公司所有者的扣除非经常性损益的净利润	-24,382.72	-33,647.39	+28.45
基本每股收益(元)	-0.52	-0.76	+31.29
加权平均净资产收益率	-9.45%	-12.24%	+2.79个百分点
项目	本报告期末	本报告期初	增减变动幅度(%)
总资产	337,319.09	380,211.47	-11.28
归属于上市公司所有者的权益	239,053.30	263,121.58	-9.15
股本	45,309.51	45,309.51	0.00
归属于上市公司所有者的每股净资产(元)	5.28	5.81	-9.15

注:1. 本报告期初数同法定披露的上上年末数。
2. 以上财务数据及指标以合并报表数据填列,但未经审计,最终结果以公司2024年年度报告为准。
3. 上述若有尾差,为四舍五入所致。
二、经营业绩和财务状况情况说明
(一)报告期的经营情况、财务状况及影响经营业绩的主要因素
2024年度,公司实现营业收入150,577.38万元,同比减少0.63%;实现营业利润-22,442.42万元,同比增长35.00%;实现利润总额-22,893.80万元,同比增长33.78%;实现归属于母公司所有者的净利润-23,744.97万元,同比增长30.72%;实现归属于母公司所有者的扣除非经常性损益的净利润-24,382.72万元,同比增长27.53%。
报告期末,公司总资产337,319.09万元,较报告期初减少11.28%;归属于母公司的所有者权益239,053.30万元,较报告期初减少9.15%;归属于母公司所有者的每股净资产为5.28元,较报告期初减少9.15%。
2024年度,影响经营业绩的主要因素:公司实施高质量发展战略,虽然收入略有减少,但综合毛利率从上年同期的11.11%回升至20.74%。同时,人力成本和期间费用较上年同期均有所下降,使得归属于母公司所有者的净利润明显回升,实现亏损较上年同期收窄。
(二)上表中有关项目增减变动幅度达30%以上的主要原因说明
1. 报告期内,公司营业利润、利润总额、归属于母公司所有者的净利润分别较上年同期增长35.00%、33.78%、30.72%,主要原因是:
(1)2024年,公司聚焦用户价值,注重“质的有效提升”,进一步收窄亏损。营业收入虽然较上年同期略减少,但综合毛利率从上年同期的11.11%回升了9.63个百分点,综合毛利率较上年同期增长了85.49%。综合毛利润的提升主要受益于公司在AIIC领域的持续投入,使得算力产品收入快速增长;同时,边缘云等低毛利率业务占比减少,收入结构得到优化。此外,伴随两个自建数据中心分阶段投产,高毛利的机柜托管业务增加,公有云和混合云的成本得到优化,盈利能力得以提升。
(2)公司的销售费用、管理费用和研发费用较上年同期减少2,583.13万元,主要是由于公司结合战略方向持续进行人员优化、节约开支,提升人效。
2. 报告期内,公司基本每股收益较上年同期回升31.04%,主要是因为归属于母公司所有者的净利润较上年同期增长9.15%,亏损收窄所致。
三、风险提示
公司不存在可能影响本次业绩快报内容准确性的重大不确定性因素。
本公告所载2024年度主要财务数据为初步核算数据,未经会计师事务所审计,具体数据以公司2024年年度报告中披露的数据为准,提请投资者注意投资风险。
优刻得科技股份有限公司
2025年2月28日

证券代码:688575 证券简称:亚辉龙 公告编号:2025-012

深圳市亚辉龙生物科技股份有限公司2024年度业绩快报公告

本公司董事会及全体董事保证本公告内容不存在任何虚假记载、误导性陈述或者重大遗漏,并对其内容的真实性、准确性和完整性依法承担法律责任。

本公告所载深圳市亚辉龙生物科技股份有限公司(以下简称“公司”)2024年年度报告中披露的数据为准,提请投资者注意投资风险。

一、2024年度主要财务数据和指标

	单位:万元		
项目	本报告期	上年同期	增减变动幅度(%)
营业总收入	199,168.48	205,310.14	-2.99
营业利润	30,746.44	34,054.51	-9.71
利润总额	30,582.64	33,410.90	-8.47
归属于母公司所有者的净利润	30,167.23	35,501.45	-15.03
归属于上市公司所有者的扣除非经常性损益的净利润	28,802.98	21,960.90	31.16
基本每股收益(元)	0.53	0.63	-15.87
加权平均净资产收益率	11.35%	14.31%	减少2.96个百分点
	本报告期末	本报告期初	增减变动幅度(%)
总资产	442,622.65	380,608.34	16.29
归属于母公司的所有者权益	276,089.12	255,984.09	7.88
股本	57,024.76	56,812.91	0.38
归属于母公司所有者的每股净资产(元)	4.84	4.51	7.45