一、重要提示

本年度报告摘要来自年度报告全文，为全面了解本公司的经营成果、财务状况及未来发展规划，投资者应当到证监会指定媒体仔细阅读年度报告全文。

所有董事均已出席了审议本报告的董事会会议。

非标准审计意见提示

□适用 √不适用

董事会审议的报告期利润分配预案或公积金转增股本预案

□适用 √不适用

公司计划不派发现金红利，不送红股，不以公积金转增股本。

董事会决议通过的本报告期优先股利润分配预案

□适用 √不适用

二、公司基本情况

1、公司简介

股票简称	国创高新	股票代码	002377
股票上市交易所	深圳证券交易所		
联系人和联系方式	董事会秘书	证券事务代表	
姓名	严先发		
办公地址	武汉市东湖新技术开发区武大园三路8号		
传真	027-87617400		
电话	027-87617400		
电子信箱	gc002377@163.com		

2、报告期主要业务或产品简介

（一）公司的主要业务

公司自成立以来主要从事路面改性沥青系列产品的研发、生产及销售。公司改性沥青产品主要用于高速公路、国省道公路、城市主干道、机场跑道以及市政专用道路等工程的路面铺设及养护。目前，公司拥有湖北武汉、广西钦州、四川新津3个自有沥青生产基地，沥青库容8.5万吨，服务网点辐射全国大部分地区。工程案例遍布华北、华东、华中、西北、西南、西藏等地区。

公司产品的市场需求主要来自于高速公路等基础设施新建项目和已经建成的公路、桥梁等基础设施的路面维护需求。随着高速公路保有量的逐年递增，每年的养护工程量也随之增加，亦为公司沥青业务的重要来源。公司主要通过参加高速公路等道路项目招投标、与业主及施工方战略合作、向中小客户零售等获得业务机会，与沥青材料需求方签署产品购销合同，提供满足客户需求的产品，从而获得收入和利润。

报告期内，公司继续利用技术、生产管理、服务及资源整合等方面的专业化优势，为合作方提供详尽的供应链配套解决方案和服务，实现在资源组织、生产管理和服务、高效物流等方向的业务接入，拓展公司轻资产服务业务。

（二）行业环境分析

公路是一个国家的经济命脉，是增加国民收入的有效途径之一，也是国家通过扩大内需拉动经济增长的重要措施之一，还是构建便捷、畅通、高效和安全的国家交通运输体系的重要组成部分。目前，国家干线公路网基本形成，截止2024年底，全国公路里程543.68万公里，其中高速公路里程18.36万公里。2024年1-11月国家完成公路交通固定资产投资23627亿元，较上年同期下降10.8%。

2019-2024年沥青表观消费量对比

年度	2019年	2020年	2021年	2022年	2023年	2024年
沥青表观消费量(万吨)	3198	3709	3418	2899	3415	2847
其中:道路用途消费量	2672	3101	2693	2207	2573	2046

数据来源:百川盈孚

从表观消费量数据看，2024年沥青表观消费量下降，其中用于道路市场的沥青量约为2046万吨，同比下降20.48%，占总消费量的71.87%，占比同比下降3.48%。

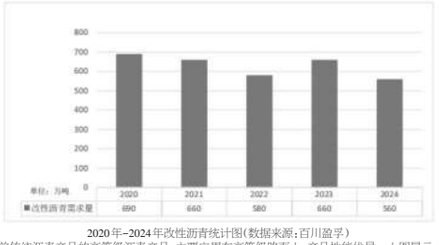

2020年-2024年改性沥青统计图(数据来源:百川盈孚)

改性沥青是目前传统沥青产品的高等级沥青产品，主要应用在高等级路面上，产品性能优异。上图显示，改性沥青的需求量总体呈下降趋势，与沥青表观消费量、公路建设投资额走势基本一致。由于改性沥青主要应用在高等级路面上，产品性能优势明显，整个道路建设行业对高品质沥青产品的需求量并未大幅减少。

总体来看，随着国家城镇化进程的推进，城市市政道路建设用沥青需求总量会保持平稳上升；中西部地区继续成为道路新建和沥青需求重点区域；前期新建的道路逐步进入大中修期，拉动道路维修养护、改扩建市场沥青需求增加；道路等级和技术水平不断提升，高品质沥青及特种改性沥青需求增长空间增大。

（三）行业竞争格局

重交通道路石油沥青为成品油生产后续产品，一般为石化类企业炼厂生产并销售，但较少对终端销售，大多销售给中间加工企业，由中间加工企业提供配套的供应服务和进一步的深加工后，供应到道路施工企业。中间加工企业提供的服务包括但不限于：物流运输(公路、铁路、水运)、中转仓储、改性和乳化沥青生产、代理进口、伴随金融服务等。

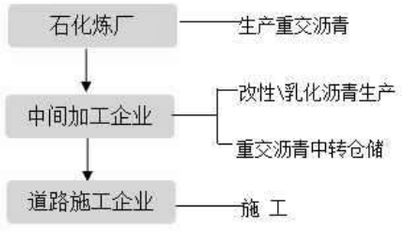

沥青行业主要业务流程图

公司上游为石化炼厂，下游为道路施工企业，公司业务处于中间环节，主要从事销售重交通道路石油沥青、生产加工改性沥青及提供自有的专用沥青库开展仓储等业务。近年来，沥青行业成熟度较高，众多上下游企业进入沥青供应行业，竞争充分。

(四)报告期内经营情况分析

报告期内，公司实现营业总收入73214.99万元，较上年同期减少11.19%，其中沥青总收入70342.29万元，较上年同期增加2.05%；实现归属于上市公司股东的净利润-5852.9万元，较上年同期减亏8861.81万元。

报告期内公司经营亏损的主要原因如下：

1、营业收入下降。报告期内，公司根据资金状况，对需要垫资的项目大都选择放弃或减少供货量，导致公司营业收入有所下降。

2、财务成本增加。报告期内，公司资金紧张，项目回款进度不达预期，增加了财务成本。

3、减值准备计提较大。基于公司目前的经营状况及对未来经营情况的分析预测，公司计提各项信用减值准备及资产减值准备2300.52万元。

3、主要会计数据和财务指标

（1）近三年主要会计数据和财务指标

公司是否需追溯调整或重述以前年度会计数据

□是 √否

单位:元

	2024年末	2023年末	本年末比上年末增减	2022年末
总资产	1,136,929,740.16	1,017,924,302.04	11.69%	1,800,680,689.89
归属于上市公司股东的净资产	469,039,786.11	527,336,842.62	-11.05%	604,674,781.50
	2024年	2023年	本年比上年增减	2022年
营业收入	732,149,948.92	824,424,748.14	-11.19%	2,200,747,918.21
归属于上市公司股东的净利润	-58,528,981.45	-147,147,060.18	60.22%	-540,283,235.10
归属于上市公司股东的扣除非经常性损益的净利润	-62,140,986.00	-158,775,356.51	60.86%	-511,686,446.27
经营活动产生的现金流量净额	6,106,845.16	-387,859.21	1,674.50%	62,512,295.27
基本每股收益(元/股)	-0.06	-0.16	62.50%	-0.59
稀释每股收益(元/股)	-0.06	-0.16	62.50%	-0.59
加权平均净资产收益率	-11.75%	-27.71%	15.96%	-61.78%

（2）分季度主要会计数据

单位:元

	第一季度	第二季度	第三季度	第四季度
营业收入	80,818,521.04	122,617,395.04	228,750,176.11	299,963,856.73
归属于上市公司股东的净利润	-5,860,491.55	-7,594,979.34	-32,720,096.60	-12,353,413.96
归属于上市公司股东的扣除非经常性损益的净利润	-5,876,456.27	-7,757,624.25	-33,318,473.98	-15,188,431.50
经营活动产生的现金流量净额	2,346,655.99	-65,478,056.08	-33,572,521.88	102,810,767.13

上述财务指标或其加总数是否与公司已披露季度报告、半年度报告相关财务指标存在重大差异

□是 √否

4、股本及股东情况

（1）普通股股东和表决权恢复的优先股股东数量及前10名股东持股情况表

单位:股

报告期末普通股股东总数	28,471	年度报告披露日前一个月末普通股股东总数	28,396	报告期末表决权恢复的优先股股东总数	0	年度报告披露日前一个月末表决权恢复的优先股股东总数	0

前10名股东持股情况(不含通过转融通出借股份)

股东名称	股东性质	持股比例	持股数量	持有有限售条件的股份数量	质押、标记或冻结情况	
					股份状态	数量
科元控股集团有限公司	境内非国有法人	11.00%	100,795,771	0	质押	100,795,771
国创高科实业集团有限公司	境内非国有法人	6.71%	61,444,812	0	质押	61,444,812
黄宇	境内自然人	5.00%	45,816,261	0	质押	45,816,261
陶春风	境内自然人	5.00%	45,816,261	34,362,196	质押	45,816,261
王志勇	境内自然人	1.40%	12,822,000	0	不适用	0
李建伟	境内自然人	1.00%	9,126,100	0	不适用	0
高攀文	境内自然人	0.81%	7,462,686	5,597,014	不适用	0
胡亮霞	境内自然人	0.77%	7,025,300	0	不适用	0
杨建中	境内自然人	0.70%	6,397,700	0	不适用	0
欧阳敦青	境内自然人	0.65%	5,961,200	0	不适用	0
上述股东关联关系或一致行动的说明	上述股东中，科元控股集团有限公司与陶春风存在一致行动关系，国创高科实业集团有限公司与高攀文存在一致行动关系；未知上述其他股东之间是否存在关联关系，也未知是否属于一致行动人。					
参与融资融券业务股东情况说明(如有)	公司股东王志勇通过普通证券账户持有6467000股，通过国泰君安证券股份有限公司客户信用交易担保证券账户持有6355000股，合计持有12822000股。 公司股东李建伟通过普通证券账户持有8326100股，通过招商证券股份有限公司客户信用交易担保证券账户持有800000股，合计持有9126100股。 公司股东杨建中通过普通证券账户持有3803100股，通过东吴证券股份有限公司客户信用交易担保证券账户持有2594600股，合计持有6397700股。					

持股5%以上股东、前10名股东及前10名无限售流通股股东参与转融通业务出借股份情况

□适用 √不适用

前10名股东及前10名无限售流通股股东因转融通出借/归还原因导致较上期发生变化

□适用 √不适用

（2）公司优先股股东总数及前10名优先股股东持股情况表

□适用 √不适用

公司报告期无优先股股东持股情况。

（3）以方框图形式披露公司与实际控制人之间的产权及控制关系

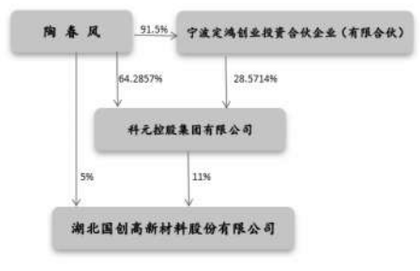

5、在年度报告批准报出日存续的债券情况

□适用 √不适用

三、重要事项

1、2024年10月，公司控制权发生变更，公司控股股东变更为科元控股，陶春风为公司实际控制人。详见2024年10月23日公司披露于巨潮资讯网的《关于股东部分股份解除质押及股份协议转让过户完成暨公司控制权变更的公告》(公告编号：2024-55号)。

2、2023年4月19日公司公告房产置换事项，公司将原光谷地产应交付的"国创·光谷上城"项目三期S1楼35000平方米房产与国创(湖北)科技产业有限公司持有的"国创未来研产中心"项目36,555.61平方米房产进行置换，相关方承诺于2025年8月30日交房。截止2025年4月中旬，国创未来研产中心一期工程进度如下：1号楼、2号楼已结构封顶，已完成室内砌体，正在进行相关配套工程，预计2025年8月竣工验收。

湖北国创高新材料股份有限公司董事会

2025年4月24日

证券代码:002377 证券简称:国创高新 公告编号:2025-16号

湖北国创高新材料股份有限公司 关于项目中标的进展公告

本公司及董事会全体成员保证信息披露的内容真实、准确、完整，没有虚假记载、误导性陈述或重大遗漏。

湖北国创高新材料股份有限公司(以下简称"公司")于2025年3月27日在巨潮资讯网(www.cninfo.com.cn)披露了《关于项目中标的自愿性信息披露公告》(公告编号：2025-15号)。近日，公司已与买方恩施自治州恒通工贸有限公司签订《湖北交投物流集团有限公司2025年度沥青(第一批)集中采购项目 HBJT-LQ-1标包采购合同》，现将有关情况公告如下：

一、合同主要内容

1、买方：恩施自治州恒通工贸有限公司

卖方：湖北国创高新材料股份有限公司

2、合同标的物：石油沥青

3、签约合同价：人民币壹亿贰仟捌佰零肆万元整(小写：￥128,040,000.00元)。

4、合同有效期：2025年4月至2026年12月(暂定)

5、交货地点：恩施

6、争议解决：因本合同引起的或与本合同有关的任何争议，双方可通过友好协商解决。友好协商解决不成的，可在专用合同条款中约定下列一种方式解决：(1)向约定的仲裁委员会申请仲裁；(2)向有管辖权的人民法院提起诉讼。

二、合同对公司的影响

1、上述项目为公司主营业务，若该合同顺利履行，预计将对公司未来经营产生积极影响。

2、公司与买方不存在关联关系，合同履行对公司业务的独立性不产生影响，公司主要业务不会因履行该合同而对交易对手方形成依赖。

三、风险提示

1、双方已签订的合同中已就违约、争议以及遭遇不可抗力时的应对措施和责任归属等做出明确规定，但在合同履行过程中如遇到不可预计的或不可抗力等因素的影响，可能存在导致合同无法全部履行或终止的风险。

2、合同的履行存在原材料价格变化等导致公司产品成本波动的风险，未来收益存在一定的不确定性，公司将根据合同执行情况和敢人确认政策对项目收入进行确认。

3、合同实际结算金额可能与合同金额存在差异，最终需以项目合同实际结算金额为准。

敬请广大投资者谨慎决策，注意投资风险。

特此公告。

湖北国创高新材料股份有限公司董事会

二〇二五年四月二十四日

证券代码:002377 证券简称:国创高新 公告编号:2025-18号

湖北国创高新材料股份有限公司 关于2024年度利润分配方案的公告

本公司及董事会全体成员保证信息披露的内容真实、准确、完整，没有虚假记载、误导性陈述或重大遗漏。

一、审议程序

湖北国创高新材料股份有限公司(以下简称"公司")于2025年4月22日召开第七届董事会第十五次会议，会议以9票同意、0票反对、0票弃权的表决结果审议通过《2024年度利润分配方案》，董事会认为公司截至2024年12月31日归属于母公司未分配利润为负数，2024年度不进行现金分红，不送红股，不以资本公积金转增股本。

该方案需提交公司2024年度股东会审议。

二、2024年度利润分配方案的基本情况

经中审众环会计师事务所(特殊普通合伙)审计，公司2024年度合并实现归属于母公司股东的净利润-5,852.90万元，加年初未分配利润-414,254.61万元，期末可供股东分配的利润-420,107.51万元。2024年度母公司实现净利润-2,251.96万元，加年初未分配利润-410,697.43万元，期末未分配利润-412,949.39万元。

鉴于公司2024年度实现的可分配利润为负值，且截止2024年12月31日公司可供股东分配利润也为负值，不满足现金分红条件。2024年度利润分配方案为：2024年度不进行现金分红，不送红股，不以资本公积金转增股本。

三、现金分红方案的具体情况

单位:元

项 目	2024年度	2023年度	2022年度
现金分红总额	0	0	0
回购注销总额	0	0	0
归属于上市公司股东的净利润	-58,528,981.45	-147,147,060.18	-538,543,503.80
合并报表本年度末累计未分配利润	-4,201,075,097.97		
母公司报表本年度末累计未分配利润	-4,129,493,915.73		
上市是否满三个完整会计年度	是		
最近三个会计年度累计现金分红总额	0		
最近三个会计年度平均净利润	-248,073,181.81		
最近三个会计年度累计现金分红及回购注销总额	0		
是否触及《股票上市规则》第9.8.1条第(九)项规定的可能被实施其他风险警示情形	否		

公司最近一个会计年度净利润为负值，且年末合并报表、母公司报表未分配利润均为负值，未触及《深圳证券交易所股票上市规则》规定的可能被实施其他风险警示的情形。

四、2024年度利润分配方案合理性说明

公司2024年度利润分配方案符合法律法规及《公司章程》《未来三年股东回报规划(2024-2026年)》关于利润分配的相关规定。鉴于公司合并报表及母公司报表截至2024年度末未分配利润均为负数，不具备利润分配的客观条件，为保障公司持续、稳定发展，更好地维护全体股东的长远利益，公司董事会拟定的2024年度利润分配方案符合公司和全体股东的利益。

五、备查文件

1、公司第七届董事会第十五次会议决议

2、公司第七届监事会第十一次会议决议

3、独立董事专门会议2025年第二次会议决议

湖北国创高新材料股份有限公司董事会

二〇二五年四月二十四日

证券代码:002377 证券简称:国创高新 公告编号:2025-19号

湖北国创高新材料股份公司 关于计提资产减值准备的公告

本公司及董事会全体成员保证信息披露的内容真实、准确、完整，没有虚假记载、误导性陈述或重大遗漏。

2025年4月22日，湖北国创高新材料股份有限公司(以下简称"公司")召开第七届董事会第十五次会议、第七届监事会第十一次会议，审议通过了《关于计提资产减值准备的议案》，现将相关情况公告如下：

一、本次计提资产减值准备情况概述

根据《企业会计准则》《深圳证券交易所股票上市规则》《深圳证券交易所上市公司自律监管指南第1号——业务办理》和公司会计政策等相关规定，为更加真实、准确地反映公司截至2024年12月31日的资产状况和财务状况，公司及下属子公司基于谨慎性原则，对各类资产进行了清查、分析和评估，对部分可能发生信用、资产减值的资产计提了减值准备。

经过公司及下属子公司对2024年末存在可能发生减值迹象的资产，范围包括应收账款、其他应收款、固定资产、存货等，进行全面清查和进行信用减值和资产减值测试后，2024年度计提各项信用减值准备及资产减值准备23,005,249.43元，明细如下：

项目	本年度计提减值金额(元)
一、信用减值准备	
应收账款坏账损失	26,129,183.32
其他应收款坏账损失	-9,479,443.96
长期应收款坏账损失	-284,127.36
小 计	16,365,612.00
二、资产减值准备	
存货跌价准备	1,117,143.65
固定资产减值准备	5,522,493.78
小 计	6,639,637.43
合 计	23,005,249.43

注：上述数据已经审计。

本次计提信用减值准备和资产减值准备计入的报告期为2024年1月1日至2024年12月31日。

二、本次计提减值准备的具体说明

1、信用减值损失计提情况

本公司需确认减值损失的金融资产系以摊余成本计量的金融资产，主要包括应收票据、应收账款、应收款项融资、其他应收款、长期应收款等。本公司以预期信用损失为基础，对上述各项目按照其适用的预期信用损失计量方法计提减值准备并确认信用减值损失。

本公司计算各类金融资产的预计信用损失，如果该预计信用损失大于其当前减值准备的账面金额，将其差额确认为减值损失；如果小于当前减值准备的账面金额，则将差额确认为减值利得。

公司本次计提的信用减值损失为应收票据、应收账款、其他应收款。公司以预期信用损失为基础，对各项目按其适用的预期信用损失计量方法计提减值准备并确认信用减值损失。

本报告期计提信用减值损失16,365,612.00元，其中应收账款计提26,129,183.32元、其他应收款计提-9,479,443.96元，长期应收款计提 -284,127.36元。

2、资产减值准备计提情况

根据《企业会计准则第8号——资产减值》等规定，资产存在减值迹象的，应当估计其可收回金额，资产可收回金额低于其账面价值的，应当将资产的账面价值减记至可收回金额，减记的金额确认为资产减值损失，计入当期损益，同时计提相应资产减值准备。

公司报告期末对存货进行全面清查，存货按照成本与可变现净值孰低计量。可变现净值是指在日常活动中，存货的估计售价减去至完工时估计将要发生的成本、估计的销售费用以及相关税费后的金额。当其可变现净值低于成本时，提取存货跌价准备。存货跌价准备通常按单个存货项目的成本高于其可变现净值的差额提取。本报告期计提存货跌价准备1,117,143.65元。

公司报告期末对控制的深圳共赢三号投资企业(有限合伙)持有的惠州大亚湾房产聘请评估机构进行评估，评估值46,518,500.00元，账面价值52,040,993.78元，计提资产减值准备5,522,493.78元。

三、本次计提资产减值准备对公司的影响

本次计提减值准备的资产主要为应收账款、其他应收款、存货、固定资产等计提减值准备金额为23,005,249.43元，本次计提减值准备将减少公司2024年度利润总额为23,005,249.43元。

本次计提资产减值准备，真实反映企业财务状况，符合企业会计准则和相关政策要求，符合公司的实际情况。本次计提资产减值准备已经中审众环会计师事务所(特殊普通合伙)审计确认。

四、审议程序

(一)审计委员会审议意见

公司本次计提资产减值准备符合《企业会计准则》和公司相关会计政策及公司内控制度的相关规定，遵循谨慎性、合理性原则，符合公司的实际情况。本次计提资产减值准备后，财务报表能够更加公允地反映公司的财务状况、资产价值及经营成果，有助于向投资者提供更加可靠的会计信息，不存在损害公司及全体股东特别是中小股东利益的情况。因此，我们同意公司本次计提资产减值准备事项并同意提交董事会审议批准。

(二)监事会意见

公司本次计提资产减值准备是结合资产及经营的实际情况，并按照《企业会计准则》等相关规定进行的，计提的依据充分合理，体现了公司会计核算的谨慎性。本次计提资产减值准备后，财务报表能够客观、真实、公允地反映公司的财务状况和资产价值，不存在损害公司及全体股东尤其是中小股东合法权益的情形。因此，我们同意公司本次计提资产减值准备事项。

五、备查文件

1、公司第七届董事会第十五次会议决议

2、公司第七届监事会第十一次会议决议

3、第七届董事会审计委员会第十一次会议决议

湖北国创高新材料股份有限公司董事会

2025年4月24日

证券代码:002377 证券简称:国创高新 公告编号:2025-20号

湖北国创高新材料股份公司 关于会计政策变更的公告

本公司及董事会全体成员保证信息披露的内容真实、准确、完整，没有虚假记载、误导性陈述或重大遗漏。

特别提示：

本次会计政策变更系根据财政部相关规定进行的相应变更，不会对湖北国创高新材料股份有限公司(以下简称"公司")的营业收入、净利润、净资产等财务指标产生重大影响。

湖北国创高新材料股份有限公司(以下简称"公司")于2025年4月22日召开第七届董事会第十五次会议审议通过《关于会计政策变更的议案》。根据《深圳证券交易所股票上市规则》《公司章程》等相关规定，公司本次会计政策变更事项无需提交股东大会审议。具体情况如下：

一、会计政策变更概述

(一)会计政策变更的原因及适用日期

财政部于2024年12月31日发布《企业会计准则解释第18号》(以下简称"解释18号")，其中规定了对于不属于单项履约义务的保证类质量保证，企业应当按照《企业会计准则第13号——或有事项》(财会〔2006〕3号)规定进行会计处理。在对因上述保证类质量保证产生的预计负债进行会计核算时，企业应当根据《企业会计准则第13号——或有事项》有关规定，按确定的预计负债金额，借记"主营业务成本"、"其他业务成本"等科目，贷记"预计负债"科目，并相应在利润表中的"营业成本"和资产负债表中的"其他流动负债"、"一年内到期的非流动负债"、"预计负债"等项目列示，该解释自发布之日起实施。本公司选择自发布年度(2024年度)提前执行该解释。

(二)变更前采用的会计政策

本次会计政策变更前，公司执行财政部前期颁布的《企业会计准则——基本准则》和各项具体会计准则、企业会计准则应用指南、企业会计准则解释公告以及其他相关规定。

(三)变更后采用的会计政策

本次会计政策变更后，公司将按照财政部发布的准则解释第18号中的规定执行。除上述会计政策变更外，其他未变更部分，仍按照财政部前期颁布的《企业会计准则——基本准则》和各项具体会计准则、企业会计准则应用指南、企业会计准则解释公告以及其他相关规定执行。

二、本次会计政策变更对公司的影响

本次会计政策变更是公司根据财政部发布的相关文件要求进行的合理变更，不涉及对公司以前年度的追溯调整，不会对公司财务状况、经营成果和现金流量产生重大影响，不存在损害公司及股东利益的情况。

三、审计委员会审议意见

审计委员会认为：本次会计政策变更是根据财政部相关文件要求进行的，符合相关规定。本次会计政策变更后能更客观公允地反映公司的财务状况和经营成果，不存在损害公司及股东利益特别是中小股东利益的情形。

(下转B282版)

湖北国创高新材料股份有限公司

2025 第一季度报告

证券代码:002377 证券简称:国创高新 公告编号:2025-27号

本公司及董事会全体成员保证信息披露的内容真实、准确、完整，没有虚假记载、误导性陈述或重大遗漏。

重要内容提示：

1.董事会、监事会及董事、监事、高级管理人员保证季度报告的真实、准确、完整，不存在虚假记载、误导性陈述或重大遗漏，并承担个别和连带的法律责任。

2.公司负责人、主管会计工作负责人及会计机构负责人(会计主管人员)声明：保证季度报告中财务信息的真实、准确、完整。

3.第一季度报告是否经审计

□是 √否

一、主要财务数据

(一)主要会计数据和财务指标

公司是否需追溯调整或重述以前年度会计数据

□是 √否

	本报告期	上年同期	本报告期比上年同期增减(%)
营业收入(元)	104,680,024.25	80,818,521.04	29.52%
归属于上市公司股东的净利润(元)	2,188,442.08	-5,860,491.55	137.34%
归属于上市公司股东的扣除非经常性损益的净利润(元)	1,405,885.21	-5,876,456.27	123.92%
经营活动产生的现金流量净额(元)	-90,343,287.22	2,346,655.99	-3,949.87%
基本每股收益(元/股)	0.0024	-0.0064	137.50%
稀释每股收益(元/股)	0.0024	-0.0064	137.50%
加权平均净资产收益率	0.47%	-1.12%	1.59%
	本报告期末	上年度末	本报告期末比上年度末增减(%)
总资产(元)	1,119,145,510.04	1,136,929,740.16	-1.56%
归属于上市公司股东的所有者权益(元)	471,265,322.48	469,039,786.11	0.47%

(二)非经常性损益项目和金额

√适用 □不适用

单位:元

项目	本报告期金额	说明
非流动性资产处置损益(包括已计提资产减值准备的冲销部分)	-3,900.97	
计入当期损益的政府补助(与公司正常经营业务密切相关、符合国家政策规定、按照确定的标准享有、对公司损益产生持续影响的政府补助除外)	28,833.30	
除同公司正常经营业务相关的有效套期保值业务外，非金融企业持有金融资产和金融负债产生的公允价值变动损益以及处置金融资产和金融负债产生的损益	230,690.07	
除上述各项之外的其他营业外收入和支出	624,969.87	
减:所得税影响额	98,035.40	
合计	782,556.87	--

其他符合非经常性损益定义的损益项目的具体情况

□适用 √不适用

公司不存在其他符合非经常性损益定义的损益项目的具体情况。

将《公开发行证券的公司信息披露解释性公告第1号——非经常性损益》中列举的非经常性损益项目界定为经常性损益项目的情况说明

□适用 √不适用

公司不存在将《公开发行证券的公司信息披露解释性公告第1号——非经常性损益》中列举的非经常性损益项目界定为经常性损益的项目的情形。

(三)主要会计数据和财务指标发生变动的情况及原因

√适用 □不适用

单位:元

报表项目	期末余额(或本期金额)	年初余额(或上期金额)	变动比率	主要变动原因
货币资金	30,549,903.34	140,546,437.79	-78.26%	主要系本期为新中标项目备货支付的购买商品的现金增加
应收票据	88,054,794.74	56,571,397.05	55.65%	主要系本期新收到票据未到期或未终止确认
应收款项融资	0	14,715,593.92	-100.00%	主要系本年应收款项融资票据贴现或背书终止确认
预付款项	84,244,042.02	20,785,696.73	305.30%	主要系预付材料采购款增加
其他应收款	13,814,660.11	7,872,912.81	75.47%	主要系本期参与投标支付投标保证金增加
应收账款	371,613,489.41	478,377,591.79	-22.32%	主要系本期收回应收款所致
存货	112,713,497.43	25,358,878.39	344.47%	主要系本期为新中标合同备货导致存货增加
其他流动资产	49,111,761.73	35,486,904.58	38.39%	主要系本期新项目备货存货采购大幅增加，对应待抵扣税金增加；本期为开具银承所支付受限保证金存单列入此科目
应付账款	80,747,698.70	116,797,139.76	-30.87%	主要系本期支付了前期应付账款所致
合同负债	72,058,131.13	34,673,348.40	107.82%	主要系本期预收货款增加
其他应付款	2,774,451.77	6,791,040.85	-59.15%	主要系支付了部分其他款项
其他流动负债	28,757,174.60	9,476,997.95	203.44%	主要系合同负债增加，待转销项税对应增加
递延所得税负债	2,490,922.34	1,876,459.60	32.75%	使用权资产增加对应租赁的递延所得所得税负债增加
营业收入	104,680,024.25	80,818,521.04	29.52%	主要系本期销量增加
营业成本	102,836,445.59	78,597,542.42	30.84%	主要系本期销售收入较上期增加，对应成本增加
管理费用	4,190,744.37	6,919,192.45	-39.43%	主要系公司各项管理降本、人员优化减少等所致
销售费用	1,187,846.99	915,861.54	29.70%	主要系本期参与投标项目较上期增多，销售费用对应增加
财务费用	2,679,881.53	4,279,015.58	-37.37%	主要系新签订贷款合同，贷款利率有所下降，以及本期票据贴现减少，贴现手续费降低
其他收益	30,443.38	21,909.32	38.95%	本期系本期收到代缴个税手续费增加
投资收益	230,690.07	-455,667.83	150.63%	主要系本期公司开展期货业务产生的收益
信用减值损失(损失以"-"号填列)	11,916,539.29	9,258,469.62	28.71%	主要系本期沥青业务及工程业务收回款项冲回信用减值损失
营业外收入	659,080.37	38,135.69	1628.25%	主要系本期核销了无法支付的应付款项产生的收入
减:所得税费用	-549,625.61	-173,935.73	-215.99%	主要系本期递延所得税资产增加对应所得税费用减少
经营活动产生的现金流量净额	-90,343,287.22	2,346,655.99	-3949.87%	主要系本期为新中标项目备货支付的购买商品的现金增加
投资活动产生的现金流量净额	-1,343,809.05	-17,699.12	-7492.52%	主要系本期子公司购置土地款项及期货开仓支付的现金
筹资活动产生的现金流量净额	-18,297,100.56	28,903,029.06	-163.31%	主要系本期偿还债务的现金减少
归属于母公司股东的净利润	2,188,442.08	-5,860,491.55	137.34%	主要系公司调整人员结构，降本增效，各项费用降低，本期回款较多，并冲减了当期信用减值损失

二、股东信息

(一)普通股股东总数和表决权恢复的优先股股东数量及前十名股东持股情况表

单位:股

报告期末普通股股东总数	28,396	报告期末表决权恢复的优先股股东总数(如有)	0

前10名股东持股情况(不含通过转融通出借股份)

股东名称	股东性质	持股比例(%)	持股数量	持有有限售条件的股份数量	质押、标记或冻结情况	
					股份状态	数量
科元控股集团有限公司	境内非国有法人	11.00%	100,795,771.00	0.00	质押	100,795,771.00
国创高科实业集团有限公司	境内非国有法人	6.71%	61,444,812.00	0.00	质押	61,444,812.00
黄宇	境内自然人	5.00%	45,816,261.00	0.00	质押	45,816,261.00
陶春风	境内自然人	5.00%	45,816,261.00	34,362,196.00	质押	45,816,261.00
王志勇	境内自然人	1.40%	12,822,000.00	0.00	不适用	0.00
杨建中	境内自然人	1.12%	10,247,600.00	0.00	不适用	0.00
欧阳敦青	境内自然人	0.94%	8,632,700.00	0.00	不适用	0.00
高攀文	境内自然人	0.81%	7,462,686.00	5,597,014.00	不适用	0.00
胡亮霞	境内自然人	0.79%	7,234,800.00	0.00	不适用	0.00
尹倩	境内自然人	0.65%	5,937,600.00	0.00	不适用	0.00

前10名无限售条件股东持股情况(不含通过转融通出借股份、高管锁定股)

股东名称	持有无限售条件股份数量	股份种类	
		股份种类	数量
科元控股集团有限公司	100,795,771.00	人民币普通股	100,795,771.00
国创高科实业集团有限公司	61,444,812.00	人民币普通股	61,444,812.00
黄宇	45,816,261.00	人民币普通股	45,816,261.00
王志勇	12,822,000.00	人民币普通股	12,822,000.00
陶春风	11,454,065.00	人民币普通股	11,454,065.00
杨建中	10,247,600.00	人民币普通股	10,247,600.00
欧阳敦青	8,632,700.00	人民币普通股	8,632,700.00
胡亮霞	7,234,800.00	人民币普通股	7,234,800.00
尹倩	5,937,600.00	人民币普通股	5,937,600.00
赵芮锐	5,000,870.00	人民币普通股	5,000,870.00
上述股东关联关系或一致行动的说明	上述股东中，科元控股集团有限公司与陶春风存在一致行动关系，国创高科实业集团有限公司与高攀文存在一致行动关系；未知上述其他股东之间是否存在关联关系，也未知是否属于一致行动人。		
前10名股东参与融资融券业务情况说明(如有)	股东王志勇通过普通证券账户持有6467000股，通过国泰君安证券股份有限公司客户信用交易担保证券账户持有6355000股，合计持有12822000股。 股东杨建中通过普通证券账户持有4089200股，通过东吴证券股份有限公司客户信用交易担保证券账户持有6158400股，合计持有10247600股。 股东赵芮锐通过普通证券账户持有3803970股，通过华西证券股份有限公司客户信用交易担保证券账户持有1196900股，合计持有5000870股。		

持股5%以上股东、前10名股东及前10名无限售流通股股东参与转融通业务出借股份情况

□适用 √不适用

前10名股东及前10名无限售流通股股东因转融通出借/归还原因导致较上期发生变化

□适用 √不适用

(二)公司优先股股东总数及前10名优先股股东持股情况表

□适用 √不适用

三、其他重要事项

□适用 √不适用

四、季度财务报表

(一)财务报表

1、合并资产负债表

编制单位:湖北国创高新材料股份有限公司

2025年03月31日

单位:元

项目	期末余额	期初余额
流动资产：		
货币资金	30,549,903.34	140,546,437.79
结算备付金		
拆出资金		
交易性金融资产		0.00
衍生金融资产		
应收票据	88,054,794.74	56,571,397.05
应收账款	371,613