深沪证券市场总貌及每日行情

2009·4·7 星期二

主要股指当日走势

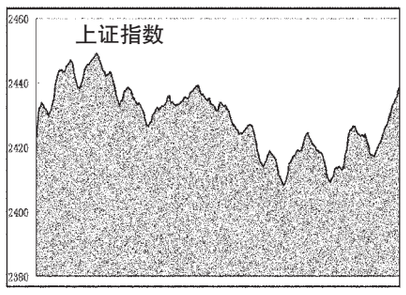

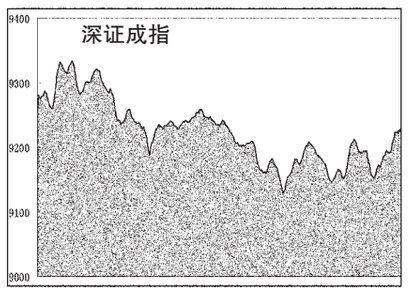

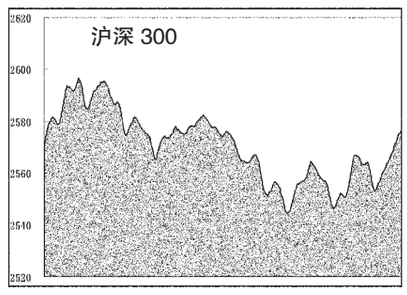

海外主要股市

市场	收盘	涨跌	涨跌幅(%)
台湾加权指数	5576.85	20.63	0.37
香港恒生指数	14929	-69	-0.46
中证香港100指数(人民币)	1012.822	-5.749	-0.56
中证香港100指数(港元)	1222.112	-6.868	-0.56
香港国企股指数	8772.65	-32	-0.36
香港红筹股指数	3207	-39	-1.2
澳洲所有股股指数	3648.5	-48	-1.3
日本日经225	8832.9	-25	-0.28
俄罗斯RTS指数	741.48	-7.14	-0.95
巴西Bovespa指数	44167.26	-223.72	-0.5
道琼斯指数	7975.85	-42	-0.52
NASDAQ指数	1606.71	-15.16	-0.93
加拿大S&P/TSX指数	9016.17	-50	-0.55
英国FTSE100指数	3947.5	-46	-1.15
法国CAC40指数	2889.5	-40.25	-1.37
德国DAX指数	4300.06	-50	-1.14
瑞士SMI市场指数	4986.44	-16	-0.31
道琼斯中国88指数	224.35	0.02	0.01
道琼斯上海指数	282.44	1.23	0.44
道琼斯深圳指数	278.35	1.52	0.55

截止时间:2009年4月7日17点

国际主要黄金市场行情

品种	开盘价	最高价	最低价	收盘价	收盘价(人民币/克)	日期
伦敦黄金	893.85	895.8	863.8	868.10美元/盎司	190.54	4.6
纽约期金	879.2	899.5	865	872.80美元/盎司	191.58	4.6
东京期金	2826	2842	2814	2842.00日元/克	193.05	4.7
香港黄金	8031	8120	8025	8097港金/港两	190.74	4.7
沪Au99.95	192.20	193.80	190.00	193.78	-	-
沪Au99.99	194.00	194.10	192.70	193.99	-	-
沪Au100g	194.48	194.50	193.85	194.42	-	-
沪AuT+D	192.30	193.75	192.30	193.43	-	-
沪Au(T+N1)	193.00	194.00	192.96	193.88	-	-
沪Au(T+N2)	194.00	194.00	194.00	194.00	-	-
沪Ag999	2740.00	2740.00	2740.00	2740.00	-	-
沪Pt99.95	266.50	268.25	266.50	268.25	-	-
沪Ag(T+D)	2760.00	2772.00	2745.00	2770.00	-	-

注:金价数据由www.24k99.com提供;截止时间:2009年4月7日17点05分

主要货币兑美元行情

币种	买入	卖出	涨跌幅(%)
欧元/美元	1.3292	1.3294	-0.93
英镑/美元	1.4646	1.4651	-0.82
美元/日元	100.23	100.28	-0.73
澳元/美元	0.7077	0.7078	-0.83
美元/加元	1.2446	1.245	0.54
美元/瑞郎	1.1436	1.1437	0.66
美元/港元	7.7506	7.7513	0.01
纽元/美元	0.5756	0.5758	-2.13
美元/新加坡元	1.5105	1.5117	0.25
美元/新台币	33.535	33.569	1.01

上海银行间同业拆放利率

期限	Shibor(%)	涨跌(BP)	期限	Shibor(%)	涨跌(BP)
O/N	0.8021	0.00	3M	1.2191	-0.23
1W	0.9475	0.67	6M	1.4898	-0.16
2W	0.9483	0.08	9M	1.6468	-0.23
1M	1.0215	-0.64	1Y	1.8689	-0.30

2008年报精彩数据导航

年报指标	深市主板	中小板	沪市	两市
公布年报家数	219	167	482	868
净利润同比(%)	-14.14	25.76	-5.74	-5.70
净利润同比增幅最大行业	批零 809.76%	电力 765.92%	信息技术 84.88%	信息技术 62.45%
每股收益(元)	0.3342	0.5104	0.3819	0.3809
净资产收益率(%)	10.76	14.18	13.71	13.47
每股经营性现金流(元)	0.5130	0.4927	1.1025	1.0445
分红送转家数	103	142	300	545
高送转家数(10送转5以上)	6	32	27	65

公告截至:2009年4月7日。

各行业市场指标

行业名称	A股家数	A股总市值(亿元)	A股总市值比上日增减(%)	A股已流通市值(亿元)	A股已流通市值比上日增减(%)	平均价格(元)	平均市盈率I(倍)
沪深300	300	126 347.86	0.64	47 329.77	0.39	8.92	18.77
深证100	100	17 069.84	0.24	10 986.69	0.74	12.45	22.16
上证180	180	106 003.86	0.70	34 872.03	0.27	8.57	18.40
金融、保险业	27	40 413.71	0.17	14 072.10	-0.47	6.66	17.83
采掘业	34	36 522.85	1.76	5 039.92	2.47	12.29	17.85
机械、设备、仪表	251	13 652.27	0.65	7 382.33	1.17	11.05	29.02
金属、非金属	145	12 158.21	0.31	6 571.52	0.20	8.30	14.73
交通运输、仓储业	65	9 056.41	0.87	3 796.42	0.88	7.14	16.88
电力、煤气及水	65	6 421.22	0.88	3 610.80	0.78	8.09	23.61
石油、化学、塑胶、塑料	175	6 275.27	0.76	3 692.96	0.83	9.33	28.41
房地产业	72	5 863.47	-0.71	3 943.71	0.75	10.06	30.32
信息技术业	104	5 012.65	1.46	3 040.57	1.84	9.13	31.59
批发和零售贸易	93	4 788.87	0.20	2 754.89	0.27	12.38	28.30
食品、饮料	62	4 547.15	0.82	2 764.63	0.63	15.59	42.48
医药、生物制品	99	4 171.85	0.64	2 876.21	0.80	12.37	34.87
建筑业	35	3 378.59	1.33	1 479.02	2.10	8.30	36.29
综合类	73	3 129.71	1.15	2 291.08	1.32	8.20	41.30
社会服务业	47	2 314.98	0.83	1 229.71	0.80	8.39	35.39
电子	72	2 012.14	1.37	1 237.17	1.36	6.81	35.70
纺织、服装、皮毛	71	1 872.96	1.51	1 154.52	1.48	6.80	24.98
农、林、牧、渔业	37	1 326.44	0.62	959.20	0.67	9.57	41.13
造纸、印刷	34	974.84	0.82	542.19	0.64	7.62	21.01
其他制造业	24	812.78	0.73	436.31	1.05	8.08	27.87
传播与文化产业	11	441.38	2.37	293.59	2.12	10.91	46.78
木材、家具	6	140.85	1.67	84.61	1.50	5.85	21.62

股价指数

指数名称	开市	最高	最低	收市	比前日±%
沪深300	2570.63	2597.06	2543.65	2576.95	0.25
上证指数	2422.10	2449.54	2407.51	2439.18	0.80
深证成指	9251.13	9334.11	9126.93	9232.26	-0.13
中证流通指数	2755.84	2781.32	2733.59	2770.65	0.61
中小板指数	3879.02	3910.60	3839.47	3890.16	0.55
上证180	5712.67	5774.19	5652.65	5730.98	0.30
深证100指数	3162.77	3193.89	3129.02	3165.06	0.15
新上证综指	2056.37	2079.75	2043.89	2070.85	0.80
上证A指	2542.29	2571.19	2527.00	2560.27	0.80
上证B指	160.20	160.84	158.78	160.61	0.78
深证新指数	3477.37	3509.50	3453.79	3499.06	0.71
深证成份A	9852.44	9940.82	9720.17	9832.35	-0.13
深证成份B	2731.18	2740.08	2668.65	2679.55	-1.03
深证综合	802.09	808.97	796.76	807.01	0.74
深证综合A	844.35	851.70	838.88	849.79	0.77
深证综合B	357.38	358.46	351.07	353.05	-0.85
深圳创新指数	4764.98	4806.81	4708.75	4746.81	-0.36
深圳创新价格	4417.08	4455.85	4364.95	4400.23	-0.36
深证基金指数	3259.09	3276.43	3245.82	3265.92	0.05
上证基金指数	3273.49	3299.77	3253.41	3281.52	0.31
巨潮企债指数	131.56	131.56	131.42	131.49	-0.05
上证国债指数	120.97	121.02	120.94	120.96	0.02

交易情况

项目		深市	比前日±%	沪市	比前日±%	深沪市	比前日±%
成交量I	A股(万股)	625742.80	-23.59	1236124.60	-27.06	1861867.40	-25.93
	B股(万股)	6951.54	-20.24	6933.63	-10.87	13885.18	-15.82
	国债现货(万手)	2.40	-22.48	69.20	-28.23	71.60	-28.05
	国债回购(万手)	0.00	-	1293.65	84.14	1293.65	84.14
	企业(转)债(万手)	240.14	-35.24	9.68	2.09	249.81	-34.31
	基金(万单位)	81168.64	-33.33	5903.12	-87.38	87071.76	-48.33
	权证(万份)	12866.51	5.99	1239588.24	31.52	1252454.75	31.20
成交量II	A股(万笔)	452.45	-21.23	777.02	35.28	1229.46	7.03
	B股(万笔)	2.38	-13.57	3.20	16.03	5.58	1.23
	债券(万笔)	0.20	-16.21	1.41	375.66	1.60	202.04
	基金(万笔)	4.31	-25.16	5.15	-10.51	9.46	-17.84
	权证(万笔)	4.53	0.36	81.70	1709.01	86.23	854.69
成交金额	A股(亿元)	618.98	-22.67	1165.40	-25.71	1784.38	-24.68
	B股(亿元)	2.98	2.87	3.41	-2.24	6.40	0.08
	国债现货(亿元)	0.02	-21.62	7.05	-28.15	7.07	-28.13
	国债回购(亿元)	0.00	-	129.37	84.14	129.37	84.14
	企业(转)债(亿元)	2.61	-35.16	1.27	-1.47	3.88	-26.97
	基金(亿元)	8.92	-43.48	16.54	-31.37	25.46	-36.16
	权证(亿元)	11.50	2.28	196.75	2.83	208.25	2.80
	合计(亿元)	645.02	-22.69	1518.52	-18.70	2163.54	-19.93
升跌	A股上升(只)	526	93.38	589	179.15	1115	130.85
	A股下跌(只)	163	-61.19	218	-63.85	381	-62.76
	B股上升(只)	23	53.33	29	314.29	52	136.36
	B股下跌(只)	23	-32.35	17	-60.47	40	-48.05
	基金上升(只)	19	-5.00	12	71.43	31	14.81
	基金下跌(只)	24	0.00	3	-62.50	27	-15.63
平均收市价	A股(元)	10.50	0.77	8.51	0.80	-	-
	B股(港/美元)	4.20	-0.85	0.69	1.16	-	-
	基金(元)	0.793	0.11	0.881	0.35	-	-
周转率	A股平均(%)	3.03	-23.71	2.44	-27.20	-	-
	B股平均(%)	0.48	-20.24	0.59	-10.87	-	-
市盈率 I	股票平均(倍)	25.68	0.71	19.90	0.81	-	-
	A股平均(倍)	26.22	0.69	19.91	0.76	-	-
	B股平均(倍)	11.14	-0.89	17.02	0.83	-	-
市盈率 动态	股票平均(倍)	25.93	0.70	18.97	0.74	20.11	0.74
	A股平均(倍)	26.46	0.76	19.01	0.74	20.20	0.74
	B股平均(倍)	11.38	-0.87	12.79	1.19	12.07	0.14

市场规模

项目		深市	比前日±%	沪市	比前日±%	深沪市	比前日±%
上市证券	A股(只)	725	0.00	854	0.00	1579	0.00
	B股(只)	55	0.00	54	0.00	109	0.00
	国债现货(只)	78	0.00	0	-	78	0.00
	国债回购(只)	9	0.00	0	-	9	0.00
	企业(转)债(只)	52	0.00	0	-	52	0.00
	基金(只)	48	0.00	16	0.00	64	0.00
	权证(只)	3	0.00	12	0.00	15	0.00
	合计(只)	970	0.00	936	0.00	1906	0.00
	已上市公司(家)	738	0.00	857	0.00	1595	0.00
	已发行未上市公司(家)	0	-	0	-	0	-
发行总额	A股(亿股)	3300.59	0.00	15335.06	0.00	18635.65	0.00
	B股(亿股)	149.16	0.00	120.53	0.00	269.69	0.00
	企业(转)债(亿元)	754.18	0.00	2722.64	0.00	3476.82	0.00
	基金(亿单位)	603.71	0.04	1776.02	0.00	2379.72	0.01
	权证(亿份)	2.92	0.00	1378.02	0.00	1380.93	0.00
上市总额	A股(亿股)	2013.99	0.33	5075.34	0.19	7089.32	0.23
	B股(亿股)	145.09	0.00	117.68	0.00	262.77	0.00
	企业(转)债(亿元)	1099.65	0.00	3336.34	0.00	4436.00	0.00
	基金(亿单位)	415.76	0.00	1248.39	0.00	1664.15	0.00
	权证(亿份)	351.26	0.00	853.86	0.00	1205.12	0.00
市价总值	A股(亿元)	34654.29	0.77	130276.63	0.81	164930.92	0.80
	B股(亿元)	550.58	-0.80	544.96	0.79	1095.54	-0.02
	企业(转)债(亿元)	778.74	-0.19	2291.96	-0.08	3070.70	-0.11
	基金(亿元)	496.78	0.30	281.89	0.35	778.67	0.32
	权证(亿元)	29.82	0.15	179.70	-0.96	209.52	-0.80
流通市值	A股(亿元)	19844.04	1.03	49272.80	0.61	69116.84	0.73
	B股(亿元)	544.38	-0.81	533.57	0.83	1077.94	-0.01
	企业(转)债(亿元)	413.40	-0.04	2890.21	-0.06	3303.61	-0.06
	基金(亿元)	494.08	0.30	279.25	0.35	773.33	0.32
	权证(亿元)	26.01	0.12	179.70	-0.96	205.71	-0.82

沪深300样本股

沪深300:2576.95 ▲6.45 成交额:939亿元 上涨:182只 下跌:104只 平均动态市盈率:18.11倍

代码	股票简称	总市值(亿元)	调整市值(亿元)	权重(%)	成交价格(元)开盘	最高	最低	收盘	升跌(%)	成交量(万股)	±万股	每笔成交(股)	成交额(万元)	均价(元)5日	10日	换手率(%)	市盈率(倍)	动态市盈率(倍)	投资评级
000001	深发展A□▲	517.05	517.05	1.00	16.75	17.20	16.47	16.65	-0.60	3268	-2809	2003	54856	16.45	16.27	1.17	83.25	84.21	观望(2.42)
000002	万科A□▲	831.53	831.53	1.61	8.68	8.78	8.48	8.59	-0.92	14016	-13316	2129	120625	8.53	8.42	1.49	23.22	23.42	买入(1.87)
000009	中国宝安▲	101.70	81.36	0.16	9.40	9.83	9.40	9.79	4.15	3471	176	1907	33455	9.72	9.37	4.65	44.10	42.35	强力买入(1.00)
000012	南玻A▲	137.36	96.15	0.19	17.25	17.67	16.65	17.42	0.81	1930	-614	1380	33110	17.46	15.78	3.58	49.77	51.30	买入(1.83)
000021	长城开发	67.72	33.86	0.07	7.80	7.89	7.60	7.70	-0.77	1073	-1275	1636	8282	7.65	7.38	2.91	10.00	24.21	观望(2.75)
000024	招商地产□▲	297.91	148.96	0.29	22.23	22.50	21.45	21.62	-2.61	941	-520	1311	20443	22.19	22.16	1.46	23.00	30.24	买入(1.80)
000027	深圳能源□▲	247.78	74.33	0.14	11.33	11.45	11.18	11.25	-0.71	1473	-995	1221	16582	11.65	11.58	2.46	14.80	20.67	观望(2.25)
000031	中粮地产▲	130.41	78.24	0.15	7.31	7.33	7.07	7.19	-1.64	2990	-1129	1524	21450	7.30	7.21	2.89	23.65	96.35	观望(2.57)
000039	中集集团□▲	110.87	110.87	0.22	9.11	9.29	8.88	9.00	-1.53	3038	-3422	1674	27525	8.73	8.44	2.85	16.98	17.03	观望(3.00)
000046	泛海建设▲	255.80	51.16	0.10	11.26	11.57	11.04	11.30	-0.44	725	-122	1759	8186	11.12	10.85	1.63	125.56	121.44	观望(2.70)
000059	辽通化工	98.80	98.80	0.19	8.17	8.26	8.00	8.23	0.73	1086	-551	1876	8812	8.25	8.33	1.10	25.64	25.67	买入(2.08)
000060	中金岭南□▲	169.44	135.55	0.26	16.25	16.81	16.04	16.55	1.22	2350	-180	1074	38639	16.65	16.78	3.16	14.23	16.73	观望(2.56)
000061	农产品▲	70.88	49.62	0.10	15.58	15.94	15.30	15.68	0.58	701	-462	1747	10979	15.74	15.58	2.42	41.59	59.86	观望(2.33)
000063	中兴通讯□▲	387.77	387.77	0.75	34.50	35.09	34.10	34.65	0.43	473	-474	793	16292	35.19	34.60	0.42	27.94	28.04	买入(1.61)
000069	华侨城A□▲	343.62	206.17	0.40	13.80	13.86	13.00	13.11	-3.96	1969	7	1889	26002	13.39	13.39	1.49	37.46	37.45	买入(1.75)
000088	盐田港▲	91.26	36.50	0.07	7.36	7.43	7.25	7.33	0.55	1151	-778	1812	8438	7.20	6.86	2.83	14.57	15.72	观望(2.75)
000089	深圳机场▲	108.51	43.41	0.08	6.41	6.50	6.36	6.42	0.31	564	-610	1636	3626	6.51	6.43	0.86	19.81	47.43	观望(2.27)
000100	TCL集团▲	93.63	93.63	0.18	3.60	3.62	3.54	3.62	1.12	3761	-1741	2293	13491	3.62	3.59	1.50	18.66	18.68	观望(3.00)
000157	中联重科□▲	334.32	234.02	0.45	21.95	22.19	21.40	21.98	-0.05	1083	-1078	817	23588	21.71	21.46	1.16	25.12	18.01	买入(1.64)
000301	东方市场▲	58.72	46.98	0.09	4.76	4.84	4.76	4.82	1.69	1140	-563	1889	5491	4.85	4.70	1.28	34.43	34.48	强力买入(1.00)
000338	潍柴动力□▲	199.91	99.96	0.19	32.60	32.85	31.58	31.70	-2.46	544	-122	672	17386	32.14	31.60	1.94	11.62	9.82	买入(1.93)
000401	冀东水泥▲	168.58	84.29	0.16	14.18	14.30	13.82	13.90	-1.84	894	-217	999	12545	14.12	14.17	1.59	45.87	37.26	买入(2.00)
000402	金融街□▲	241.92	241.92	0.47	9.52	9.81	9.52	9.75	1.88	3234	-2086	1851	31273	9.49	9.36	1.35	22.67	23.28	买入(1.88)
000422	湖北宜化▲	71.76	71.76	0.14	13.12	13.35	13.05	13.23	0.92	1221	-1677	1090	16069	13.36	13.51	2.54	27.22	27.21	买入(2.05)
000423	东阿阿胶▲	90.14	72.11	0.14	17.62	17.87	17.06	17.21	-0.75	1264	-115	937	22082	17.35	16.93	3.14	44.36	40.09	买入(1.62)
000425	徐工科技▲	152.02	121.62	0.24	27.80	28.68	27.70	27.89	0.14	169	-514	1043	4785	27.64	27.12	0.39	139.45	137.65	买入(1.76)
000488	晨鸣纸业□▲	88.84	71.07	0.14	7.85	8.07	7.84	7.98	2.31	4011	-1423	2105	31898	7.79	7.52	4.95	13.48	9.72	买入(2.00)
000503	海虹控股▲	48.91	39.13	0.08	6.42	6.72	6.40	6.53	1.87	1908	-812	1776	12472	6.46	6.27	3.36	1306.00	908.65	-
000527	美的电器□▲	207.26	207.26	0.40	11.15	11.29	10.81	10.96	-1.79	1602	-1047	1206	17709	11.01	10.72	0.85	19.93	20.06	买入(2.00)
000528	柳工▲	71.62	71.62	0.14	15.11	15.27	14.82	15.10	0.07	797	-552	800	11953	15.36	15.34	1.68	20.97	21.06	观望(2.42)
000538	云南白药▲	194.34	97.17	0.19	36.51	37.80	36.18	36.39	0.30	488	233	572	17985	36.37	36.29	1.99	57.49	47.77	买入(1.73)
000539	粤电力A▲	131.61	131.61	0.26	6.63	6.73	6.50	6.60	-0.30	1189	15	1831	7828	6.73	6.68	0.60	26.83	-	观望(2.47)
000543	皖能电力	59.99	59.99	0.12	7.70	7.87	7.66	7.76	1.70	750	-399	1144	5822	7.83	7.66	0.97	149.23	149.83	观望(2.17)
000559	万向钱潮	68.71	41.23	0.08	6.42	6.70	6.38	6.70	3.24	1111	225	1463	7264	6.53	6.59	2.17	31.16	31.12	观望(2.33)
000562	宏源证券□▲	264.48	105.79	0.21	17.69	18.25	17.55	18.10	1.97	2712	-866	1268	48456	17.99	16.93	5.06	13.33	46.55	观望(3.00)
000568	泸州老窖□▲	292.51	175.51	0.34	21.15	21.49	20.74	20.98	-0.80	1728	-712	1076	36280	21.29	20.78	2.42	38.15	20.22	买入(1.76)
000612	焦作万方▲	63.77	38.26	0.07	12.91	13.39	12.81	13.28	3.03	1247	-327	972	16330	13.17	13.25	4.33	19.16	19.16	适度减持(3.30)
000623	吉林敖东□▲	182.90	146.32	0.28	33.80	34.80	31.61	31.90	-5.84	2203	1083	1103	72143	33.80	32.61	5.03	9.19	20.48	买入(2.00)
000625	长安汽车▲	127.10	63.55	0.12	7.38	7.42	7.23	7.35	-0.27	2375	-972	1108	17352	7.39	7.50	3.03	25.97	37.45	观望(2.58)
000629	攀钢钒钛□▲	387.18	271.03	0.53	9.59	9.62	9.59	9.62	0.31	11022	-1453	7968	105873	9.58	9.56	4.20	31.03	46.34	观望(3.33)
000630	铜陵有色□▲	193.90	96.95	0.19	14.05	15.23	13.92	14.98	7.15	4958	778	1072	72421	14.14	13.76	8.89	30.57	30.43	观望(2.56)
000651	格力电器□▲	341.15	341.15	0.66	27.39	27.77	27.00	27.24	-0.95	257	-707	920	7040	26.71	26.19	0.21	26.07	17.67	买入(1.73)
000652	泰达股份□▲	104.47	104.47	0.20	7.02	7.16	6.99	7.08	0.85	1745	-1286	1751	12306	7.15	7.04	1.20	28.43	124.03	观望(3.00)
000667	名流置业▲	68.30	68.30	0.13	5.07	5.17	4.99	5.07	-0.20	1953	-1727	2787	9921	5.01	4.96	1.45	18.50	17.08	买入(2.00)
000680	山推股份▲	89.66	71.73	0.14	11.98	12.10	11.75	11.81	-1.01	1164	-732	1018	13835	11.93	11.90	1.95	17.63	17.80	买入(1.79)
000686	东北证券▲	141.11	56.45	0.11	24.16	24.98	24.00	24.28	0.54	868	-419	837	21120	24.93	24.82	4.95	34.20	34.42	观望(2.78)
000690	宝新能源▲	100.78	100.78	0.20	8.80	9.01	8.79	8.94	0.90	1301	-817	1279	11603	9.10	8.95	1.16	27.94	27.96	观望(2.12)
000709	唐钢股份□▲	204.87	102.44	0.20	5.68	5.70	5.60	5.65	-0.53	5194	-4165	1899	29293	5.73	5.74	2.93	11.77	11.88	观望(2.39)
000717	韶钢松山▲	68.95	48.27	0.09	4.11	4.17	4.07	4.13	0.24	1124	-506	2027	4625	4.14	4.16	1.00	7.02	10.67	观望(2.33)
000718	苏宁环球	144.87	43.46	0.08	9.88	10.21	9.72	10.21	3.34	1001	-251	1477	9958	9.94	9.75	2.59	25.72	19.77	观望(2.27)
000725	京东方A	88.86	62.20	0.12	4.05	4.10	4.00	4.10	1.49	1162	-1267	1864	4692	4.17	4.12	0.87	19.52	93.40	观望(2.75)
000728	国元证券▲	255.92	51.18	0.10	17.28	17.90	17.20	17.48	0.75	802	-140	967	14039	17.43	16.64	2.81	48.56	49.14	观望(2.91)
000729	燕京啤酒□▲	157.33	62.93	0.12	13.00	13.13	12.80	13.00	0.00	818	-342	1143	10601	13.14	12.96	1.70	38.46	26.36	买入(1.95)
000755	山西三维	40.08	32.06	0.06	8.79	8.81	8.35	8.54	-2.95	1982	-146	1729	16872	8.73	8.64	5.85	284.67	290.95	观望(2.58)
000758	中色股份▲	77.71	54.40	0.11	13.14	13.58	13.00	13.38	1.98	1069	-276	1087	14208	13.16	12.47	2.76	15.54	33.21	观望(2.33)
000767	漳泽电力	52.29	52.29	0.10	3.81	3.99	3.79	3.95	3.13	1402	381	2694	5413	3.90	3.88	1.13	11.22	-	观望(3.00)
000768	西飞国际□▲	283.01	141.51	0.27	25.22	25.90	24.66	25.13	-0.28	2853	-2413	707	71800	23.91	23.31	5.90	72.63	72.74	观望(2.53)
000778	新兴铸管▲	85.62	59.94	0.12	7.45	7.52	7.20	7.29	-2.28	1307	-158	1577	9535	7.50	7.48	1.77	16.76	16.77	买入(1.87)
000783	长江证券□▲	267.63	160.58	0.31	15.95	16.29	15.59	15.98	-0.13	2008	-387	1259	31976	15.98