深沪证券市场总貌及每日行情

更多精彩数据 http://www.secutimes.com/data.shtml 2010·6·23 星期三

主要股指当日走势

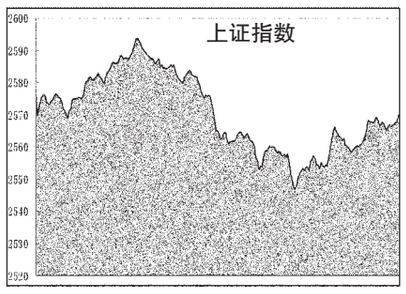

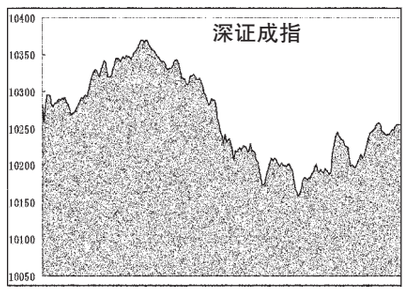

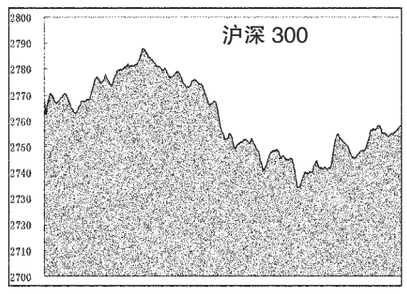

沪深 300 股指期货行情

合约代码	开盘价	最高价	最低价	成交量(手)	成交金额(万元)	持仓量(手)	收盘价	结算价	涨跌1(今收盘价-前结算价)	涨跌2(今结算价-前结算价)
IF1007	2785.0	2801.6	2743.0	238316	19810923.76	19132	2765.2	2761.6	-34.4	-38.0
IF1008	2801.2	2819.4	2762.4	7141	597108.50	1692	2783.6	2781.0	-35.2	-37.8
IF1009	2824.0	2841.0	2785.6	932	78642.46	1027	2805.6	2804.8	-36.2	-37.0
IF1012	2880.0	2891.0	2837.0	2442	209666.01	2393	2853.2	2853.6	-37.8	-37.4

海外主要股市

市场	收盘	涨跌	涨跌幅(%)
台湾加权指数	7582.15	-31	-0.4
恒生指数	20856.61	37.53	0.18
香港国企股指数	12020.38	-41	-0.34
红筹指数	3953.32	-9	-0.22
澳洲所有普股指数	4509.4	-72	-1.57
日经指数	9923.7	-189	-1.87
韩国综合指数	1725.82	-6	-0.33
道琼斯指数	10293.52	-149	-1.43

市场	收盘	涨跌	涨跌幅(%)
NASDAQ 指数	2261.8	-27	-1.19
金融时报	5216.05	-31	-0.59
法国 CAC 40 指数	3674.19	-31	-0.84
德国 DAX 指数	6239.51	-30	-0.47
道琼斯中国指数	305.91	-2.12	-0.69
道琼斯上海指数	313.76	-2.42	-0.77
道琼斯深圳指数	352.79	-1.88	-0.53

截止时间:2010年6月23日17点

国际主要黄金市场行情

品种	开盘价	最高价	最低价	收盘价	收盘价(人民币/克)	日期
伦敦黄金	1232.1	1242.15	1231.6	1240.40 美元/盎司	271.31	6.22
纽约期金	1233.3	1244	1233	1240.80 美元/盎司	271.40	6.22
东京期金	3606	3610	3602	3608 日元/克	271.48	6.23
香港黄金	11448	11482	11428	11457 港金/港两	267.93	6.23
沪 Au99.95	271.00	272.25	271.00	272.23	-	-
沪 Au99.99	272.00	272.30	271.30	272.30	-	-
沪 Au100g	271.50	273.88	271.21	272.47	-	-
沪 AuT+D	270.81	272.39	270.81	272.21	-	-
沪 Au(T+N1)	272.00	272.00	272.00	272.00	-	-
沪 Pt99.95	361.00	362.00	357.50	358.75	-	-
沪 Ag99.99	4275.00	4275.00	4275.00	4275.00	-	-
沪 Ag(T+D)	4249.00	4278.00	4249.00	4268.00	-	-

注:金价数据由 www.24k99.com 提供;截止时间:2010年6月23日17点05分

主要货币兑美元行情

币种	买入	卖出	涨跌幅(%)
欧元/美元	1.2276	1.2279	0.05
英镑/美元	1.4888	1.4892	0.53
美元/日元	90.39	90.42	-0.18
澳元/美元	0.8699	0.8702	-0.18
美元/加元	1.0312	1.0318	0.17
美元/瑞郎	1.1075	1.1082	0.03
美元/港元	7.7787	7.7797	0.02
拉元/美元	0.7063	0.7067	0.37
美元/新加坡元	1.3863	1.3874	0.15
美元/新台币	31.988	32.007	0.54

上海银行间同业拆放利率

期限	Shibor(%)	涨跌(BP)	期限	Shibor(%)	涨跌(BP)
O/N	2.2408	-0.55	3M	2.5622	4.07
1W	2.7083	-11.74	6M	2.4195	1.57
2W	2.9217	-2.25	9M	2.4534	0.93
1M	3.8796	11.96	1Y	2.5497	0.61

各行业市场指标

行业名称	A股家数	A股总市值(亿元)	比上日增减(%)	A股已流通市值(亿元)	比上日增减(%)	平均价格(元)	平均市盈率Ⅰ(倍)
沪深300	300	140 060.47	-0.64	92 334.61	-0.82	8.78	20.19
深证100	100	20 959.12	-0.76	15 572.11	-0.35	13.37	27.90
上证180	180	112 413.00	-0.63	73 990.20	-0.93	8.26	19.07
金融、保险业	33	45 759.57	-0.08	39 779.68	-0.68	7.13	18.97
采掘业	39	36 422.70	-0.83	11 876.66	-1.48	11.80	17.75
机械、设备、仪表	302	22 012.26	-0.51	13 742.36	-0.61	12.33	41.95
金属、非金属	158	13 857.80	-1.18	8 863.78	-1.24	8.75	16.92
交通运输、仓储业	71	9 589.58	-1.20	6 616.61	-1.15	6.90	18.24
石油、化学、塑胶、塑料	202	9 533.05	-1.22	5 809.13	-1.25	11.48	39.31
信息技术业	149	9 010.70	0.49	6 050.21	0.07	13.17	50.95
医药、生物制品	122	8 648.68	0.35	5 912.53	1.06	19.51	64.62
食品、饮料	71	7 819.16	0.16	5 649.77	0.12	22.92	67.20
电力、煤气及水	69	7 442.29	-1.08	4 596.92	-0.77	7.34	25.00
房地产业	91	7 395.72	-0.87	5 257.93	-0.86	8.36	33.64
批发和零售贸易	99	6 237.13	-0.60	4 771.16	-0.66	13.42	41.68
建筑业	41	5 681.14	-0.37	2 552.21	-0.14	5.87	31.33
电子	91	4 611.41	0.26	2 823.65	-0.11	11.66	65.98
综合类	70	3 725.63	-0.63	2 965.12	-0.50	8.86	50.48
社会服务业	54	3 319.61	-0.83	1 814.15	-0.89	11.39	48.61
纺织、服装、皮毛	75	2 714.61	-0.23	1 850.14	-0.32	9.45	33.82
农、林、牧、渔业	40	1 928.46	0.28	1 522.91	0.40	12.44	55.55
造纸、印刷	38	1 452.83	-0.93	989.31	-1.09	9.39	35.19
传播与文化产业	18	1 129.45	-0.35	592.76	-0.74	16.58	82.43
其他制造业	25	1 068.11	-0.97	724.15	-1.25	11.72	45.46
木材、家具	7	206.72	0.57	128.89	0.00	8.27	30.39

股价指数

指数名称	开市	最高	最低	收市	比前日±%
沪深300	2768.70	2788.22	2734.05	2758.50	-0.91
上证指数	2576.34	2593.67	2546.52	2569.87	-0.73
深证成指	10282.46	10374.33	10157.66	10256.27	-0.86
中证流通指数	3264.28	3292.31	3224.68	3259.66	-0.66
中小板指数	5348.74	5429.34	5309.16	5379.56	0.15
创业板指数	1026.87	1056.35	1023.74	1047.34	1.19
上证180	5983.67	6022.32	5907.00	5958.50	-0.95
深证100指数	3691.48	3724.57	3646.57	3684.14	-0.76
新上证综指	2180.76	2195.31	2155.29	2175.00	-0.74
上证A指	2700.84	2718.75	2669.38	2693.78	-0.74
上证B指	222.64	228.39	222.33	226.46	1.70
深证新指数	4622.08	4672.72	4572.06	4628.24	-0.38
深证成份A	11084.85	11183.89	10950.32	11056.61	-0.86
深证成份B	4179.40	4207.72	4152.53	4204.14	0.56
深证综合	1041.80	1054.32	1031.79	1045.16	-0.23
深证综合A	1093.00	1106.26	1082.38	1096.50	-0.24
深证综合B	569.55	572.87	567.38	572.05	0.37
深圳创新指数	6082.28	6147.99	6026.50	6091.83	-0.20
深圳创新价格	5572.65	5632.85	5521.54	5581.39	-0.20
深证基金指数	4639.08	4645.58	4590.85	4617.67	-0.65
上证基金指数	4125.42	4137.00	4080.72	4106.55	-0.74
巨潮企债指数	129.94	129.97	129.86	129.91	-0.02
上证国债指数	125.41	125.45	125.33	125.44	0.03

交易情况

项目		深市	比前日±%	沪市	比前日±%	深沪市	比前日±%
成交量Ⅰ	A股(万股)	454321.57	-4.72	584073.98	-7.87	1038395.55	-6.52
	B股(万股)	4833.54	8.61	4244.23	23.37	9077.78	15.04
	国债现货(万手)	10.30	-97.36	25.76	66.21	36.06	-91.12
	国债回购(万手)	0.00	-	2175.51	-4.25	2175.51	-4.25
	企业(转)债(万手)	121.31	-4.13	0.00	-	121.31	-4.13
	基金(万单位)	50906.04	-16.68	52047.57	-40.50	102953.61	-30.70
	权证(万份)	0.00	-	878400.63	13.81	878400.63	13.81
成交量Ⅱ	A股(万笔)	398.40	6.47	404.08	-0.57	802.48	2.81
	B股(万笔)	1.72	-0.87	2.72	37.28	4.44	19.43
	债券(万笔)	0.13	-3.80	1.69	5.20	1.82	4.49
	基金(万笔)	2.55	-6.50	2.63	35.57	5.18	10.95
	权证(万笔)	0.00	-	16.22	6.28	16.22	6.28
成交金额	A股(亿元)	619.03	1.96	614.82	-6.40	1233.85	-2.39
	B股(亿元)	1.95	-9.13	4.37	83.17	6.32	39.42
	国债现货(亿元)	0.10	-97.42	2.53	67.47	2.64	-51.37
	国债回购(亿元)	0.00	-	217.55	-4.25	217.55	-4.25
	企业(转)债(亿元)	1.27	-4.31	0.00	-	1.27	-4.31
	基金(亿元)	8.38	-15.01	15.93	60.99	24.31	23.06
	权证(亿元)	0.00	-	18.78	-16.98	18.78	-16.98
	合计(亿元)	630.74	1.02	873.98	-5.05	1504.71	-2.60
升跌	A股上升(只)	319	-44.62	250	-54.63	569	-49.51
	A股下跌(只)	514	105.60	574	136.21	1088	120.69
	B股上升(只)	22	-33.33	24	-38.46	46	-36.11
	B股下跌(只)	24	140.00	19	216.67	43	168.75
	基金上升(只)	8	-77.78	1	-80.00	9	-78.05
	基金下跌(只)	61	117.86	20	53.85	81	97.56
平均收市价	A股(元)	14.28	2.50	8.56	-0.85	-	-
	B股(港/美元)	6.42	0.04	0.87	1.58	-	-
	基金(元)	0.887	-0.54	0.991	-0.53	-	-
周转率	A股平均(%)	1.55	-4.90	0.46	-7.89	-	-
	B股平均(%)	0.32	8.31	0.34	23.37	-	-
市盈率Ⅰ	股票平均(倍)	34.31	-0.09	19.76	-0.75	-	-
	主板A股平均(倍)	28.88	-0.72	19.77	-0.80	-	-
	中小板平均(倍)	44.09	0.36	-	-	-	-
	创业板平均(倍)	67.07	1.21	-	-	-	-
	主板B股平均(倍)	15.96	0.82	17.81	1.89	-	-
动态市盈率	股票平均(倍)	29.73	0.03	16.38	-0.79	18.78	-0.56
	A股平均(倍)	30.38	0.00	16.40	-0.79	18.85	-0.57
	B股平均(倍)	11.75	0.34	13.54	1.80	12.53	1.04

市场规模

项目		深市	比前日±%	沪市	比前日±%	深沪市	比前日±%
上市证券	A股(只)	996	0.40	869	0.00	1865	0.21
	B股(只)	54	0.00	54	0.00	108	0.00
	国债现货(只)	165	0.00	0	-	165	0.00
	国债回购(只)	9	0.00	0	-	9	0.00
	企业(转)债(只)	73	-1.35	0	-	73	-1.35
	基金(只)	72	0.00	21	5.00	93	1.09
	权证(只)	0	-	3	0.00	3	0.00
	合计(只)	1369	0.22	947	0.11	2316	0.17
	已上市公司(家)	986	0.41	867	0.00	1853	0.22
	已发行未上市公司(家)	5	400.00	1	0.00	6	200.00
发行日总额	A股(亿股)	4414.80	0.13	17314.93	0.00	21729.73	0.03
	B股(亿股)	152.72	0.00	128.23	0.00	280.95	0.00
	企业(转)债(亿元)	1057.53	0.00	4164.13	0.00	5221.66	0.00
	基金(亿单位)	858.03	-0.14	2936.91	0.00	3794.94	-0.03
	权证(亿份)	0.00	-	2538.91	0.00	2538.91	0.00
上市总额	A股(亿股)	2868.84	0.11	12577.24	0.01	15446.08	0.03
	B股(亿股)	148.72	0.27	125.39	0.00	274.10	0.15
	企业(转)债(亿元)	1398.01	0.00	5282.55	0.00	6680.56	0.00
	基金(亿单位)	415.76	0.00	2559.43	0.00	2975.19	0.00
	权证(亿份)	396.75	0.31	2164.90	0.00	2561.65	0.05
市价总值	A股(亿元)	60978.00	0.10	148037.06	-0.79	209015.06	-0.53
	B股(亿元)	855.64	-0.22	771.50	1.70	1627.14	0.68
	企业(转)债(亿元)	1085.87	-0.05	3505.85	0.34	4591.72	0.24
	基金(亿元)	923.69	-0.99	317.21	-0.53	1240.90	-0.87
	权证(亿元)	0.00	-	64.23	-2.08	64.23	-2.08
流通市值	A股(亿元)	34616.89	-0.11	100132.24	-0.82	134749.13	-0.64
	B股(亿元)	848.77	-0.22	759.20	1.73	1607.97	0.69
	企业(转)债(亿元)	619.55	-0.02	4521.23	0.26	5140.78	0.23
	基金(亿元)	920.99	-0.99	314.25	-0.53	1235.24	-0.88
	权证(亿元)	0.00	-	64.23	-2.08	64.23	-2.08

深交所A股

深证成指:10256.27 ▼89.28 成交额:574亿元 A股上涨:133只 下跌:283只 深证100平均动态市盈率:19.85倍

代码	股票简称	成交价格(元)最高	最低	收盘	升跌(%)	成交量(万股)	(±)	每笔成交(股)	5日均价(元)	换手率(%)	市盈率(倍)
000005	世纪星源	4.44	4.23	4.39	3.05	1957	1151	1965	4.25	2.14	-
000006	深振业A▲	5.81	5.66	5.80	0.00	807	-194	2026	5.68	1.09	13.78
000011	深物业A	-	-	8.10	-	-	-	-	7.69	-	50.63
000014	沙河股份	11.55	11.16	11.55	1.85	661	180	1288	11.28	3.27	29.02
000016	深康佳A	5.77	5.51	5.57	-1.59	1793	-204	1999	5.66	2.99	44.21
000019	深深宝A	8.48	8.10	8.33	-1.65	132	-13	1202	8.38	0.94	-
000020	深华发A	9.24	8.93	9.05	-2.06	148	-11	977	9.16	2.29	603.33
000022	深赤湾A	13.51	12.99	13.20	-0.53	149	-41	916	13.13	0.32	20.31
000023	深天地A	7.74	7.53	7.64	-0.52	121	7	1443	7.59	1.22	43.16
000025	特力A	10.18	9.82	9.94	-1.58	118	1	912	10.09	0.66	342.76
000026	飞亚达A	14.28	13.80	14.28	1.64	117	117	1208	14.07	1.47	50.82
000028	一致药业	30.29	29.62	30.19	0.63	17	5	446	30.31	0.07	45.19
000029	深深房A	5.28	5.08	5.17	-1.34	637	-106	1933	5.18	0.71	258.50
000032	深桑达A	8.61	8.32	8.45	-0.59	306	-59	1456	8.47	1.31	48.84
000033	新都酒店	6.60	6.36	6.51	-2.25	1642	-976	2643	6.31	4.98	-
000036	华联控股	4.46	4.33	4.37	-2.02	733	-198	2355	4.40	0.65	17.41
000037	深南电A	5.50	5.31	5.40	-2.35	259	-79	1699	5.39	0.76	45.00
000040	深鸿基	5.32	5.15	5.23	-1.88	413	-226	2407	5.22	1.13	37.36
000042	深长城	15.40	14.85	15.29	1.66	330	-3	1221	14.80	1.38	13.89
000043	中航地产	11.80	11.39	11.73	2.00	389	77	1256	11.33	2.81	41.45
000045	深纺织A	12.58	11.72	12.40	4.91	219	124	1084	11.74	1.12	77.50
000049	德赛电池	23.47	22.80	23.14	0.22	335	-78	595	23.23	2.45	-
000050	深天马A	7.23	6.71	6.86	-3.24	1034	277	1662	7.06	3.31	-
000055	方大集团	10.72	10.17	10.33	-2.64	625	-12	1192	10.38	2.69	111.08
000056	深国商	11.15	10.70	10.82	-1.55	148	-148	1169	10.62	1.25	360.67
000058	深赛格	5.88	5.73	5.83	-0.51	266	-113	1554	5.80	0.49	-
000062	深圳华强	8.86	8.59	8.73	-0.34	133	-14	1237	8.75	0.80	29.10
000065	北方国际	25.28	24.00	24.63	-0.65	41	-7	769	24.67	0.25	70.57
000066	长城电脑	8.84	8.37	8.51	-1.05	1253	429	1503	8.77	1.14	21.22
000070	特发信息	9.01	8.62	8.73	-2.24	315	-179	1148	8.93	1.32	52.91
000078	海王生物	11.94	11.41	11.69	1.39	1431	324	876	11.72	2.20	531.36
000088	盐田港	7.15	6.98	7.09	1.00	692	198	1463	6.94	1.70	19.16
000090	深天健	9.65	9.25	9.40	0.00	268	-103	1455	9.24	0.62	74.60
000096	广聚能源	5.98	5.81	5.90	-1.50	333	-94	2105	5.94	0.65	28.10
000099	中信海直	7.04	6.80	6.92	-1.14	404	-243	1377	6.93	1.47	31.74
000150	宜华地产	6.20	5.67	6.09	5.18	1644	1040	1912	5.74	9.85	19.65
000151	中成股份	13.63	13.20	13.49	0.22	477	-245	1377	13.31	1.79	139.07
000153	丰原药业	7.61	7.35	7.50	0.40	275	-70	1297	7.46	1.19	83.33
000155	川化股份	6.25	6.12	6.20	-0.16	151	-37	1622	6.18	0.32	54.60
000158	常山股份	8.87	8.57	8.76	-0.45	362	-145	2396	8.68	0.50	87.60
000159	国际实业	25.29	23.90	24.30	-3.11	838	103	775	24.56	3.48	38.57
000400	许继电气▲	30.76	29.95	30.76	1.45	896	83	1104	31.83	3.39	90.47
000404	华意压缩	12.00	10.85	11.70	6.46	1879	778	1838	10.86	8.26	43.49
000407	胜利股份	6.61	6.38	6.49	-1.96	323	-64	1583	6.52	0.65	15.83
000410	沈阳机床	12.25	11.70	12.01	-1.48	563	96	1207	12.13	1.05	240.20
000411	英特集团	8.51	8.36	8.43	0.00	103	-7	1326	8.46	0.49	56.20
000413	宝石A	8.80	8.48	8.68	0.12	216	-10	1670	8.61	0.76	-
000416	民生投资	7.65	7.40	7.48	-1.97	217	-250	1512	7.47	0.41	60.81
000417	合肥百货	15.18	14.90	15.05	-0.40	35	0	813	15.03	0.07	36.18
000418	小天鹅A	14.74	14.24	14.47	-2.30	115	-47	942	14.69	0.33	35.29
000419	通程控股	9.80	9.40	9.71	0.21	474	-272	1292	9.49	1.35	60.69
000420	吉林化纤	5.92	5.71	5.80	-1.53	542	-222	2094	5.80	1.34	116.00
000421	南京中北	5.45	5.27	5.38	-0.74	269	-235	2383	5.34	0.77	37.10
000426	富龙热电	10.86	10.50	10.70	-2.01	626	-62	1181	11.08	3.00	50.95
000428	华天酒店	10.06	9.75	9.79	-2.68	255	-207	1439	9.84	0.49	37.65
000429	粤高速A	4.97	4.81	4.91	0.61	361	69	2447	4.84	0.78	18.88
000501	鄂武商A	14.88	14.50	14.73	0.55	147	-39	1299	14.71	0.29	31.34
000502	绿景地产	8.70	8.35	8.68	0.70	333	-265	1301	8.56	1.82	49.32
000503	海虹控股▲	9.56	9.08	9.22	-2.43	1415	-765	1115	9.23	2.49	838.18
000506	中润投资	6.13	5.89	6.00	-1.80	372	49	1635	6.08	1.91	19.54
000507	粤富华	9.80	9.53	9.62	-1.13	299	-74	1464	9.64	0.99	33.64
000510	金路集团	8.28	8.02	8.16	0.00	345	-180	2403	8.15	0.57	906.67
000511	银基发展	4.10	3.98	4.05	-0.25	859	-71	1892	4.00	0.74	40.50
000513	丽珠集团	39.29	38.50	39.09	0.80	31	0	519	39.49	0.17	24.37
000514	渝开发	-	-	9.94	-	-	-	-	9.62	-	45.60
000516	开元控股	4.95	4.77	4.83	-2.03	1102	-48	1631	4.84	2.03	36.87
000517	荣安地产	8.05	7.81	8.00	0.63	619	-519	1411	8.08	5.05	9.70
000519	银河动力	16.50	15.72	16.16	-0.25	626	-260	1205	15.57	4.00	808.00
000520	长航凤凰	4.99	4.79	4.83	-2.42	1419	-90	3516	4.85	2.12	-
000521	美菱电器	10.30	10.05	10.19	-0.88	358	21	1065	10.23	1.36	13.99
000522	白云山A	-	-	12.15	-	-	-	-	12.36	-	52.83
000523	广州浪奇	10.48	10.11	10.35	0.10	418	-254	1095	10.03	4.44	188.18
000524	东方宾馆	10.68	10.28	10.55	-0.47	872	-696	1075	10.25	3.23	-
000525	红太阳	15.18	14.85	15.09	0.33	210	13	1373	15.25	0.76	1509.00
000526	银润投资	12.94	12.51	12.53	-3.01	72	-10	967	12.88	0.75	1140.91
000529	广弘控股	6.39	6.21	6.37	0.16	257	-78	1452	6.31	1.08	63.70
000530	大冷股份	9.81	9.42	9.57	-1.95	270	91	1432	9.66	1.71	43.50
000531	穗恒运A	13.20	12.41	13.07	2.51	357	96	1133	12.79	1.34	13.79
000532	力合股份▲	9.03	8.68	8.73	-2.35	531	188	1202	8.79	1.56	72.75
000533	万家乐	11.60	11.22	11.59	-0.43	915	173	1537	11.57	1.35	41.10
000534	万泽股份	6.02	5.86	5.95	-0.83	240	-54	1996	5.93	1.16	100.85
000536	华润实业	21.20	20.30	20.73	-1.19	201	16	833	20.91	2.35	1727.50
000537	广宇发展	12.73	12.15	12.48	0.00	2151	225	2058	12.00	4.20	78.00
000539	粤电力A▲	6.35	6.19	6.30	0.64	772	61	2241	6.28	0.39	15.11
000540	中天城投	10.55	9.45	10.40	7.55	6188	1022	1500	9.31	7.40	20.68
000541	佛山照明▲	13.66	13.13	13.47	-0.66	967	-20	921	13.42	1.57	62.07
000543	皖能电力	7.30	7.16	7.23	-1.09	211	-101	1706	7.25	0.27	48.20
000544	中原环保	10.89	10.57	10.76	-0.46	598	-161	1274	10.55	5.24	49.36
000545	吉林制药	9.99	9.52	9.76	0.10	280	49	1333	9.68	2.42	-
000546	光华控股	16.35	15.91	15.99	-2.14	172	-86	1373	16.23	1.18	146.70
000547	闽福发A	-	-	11.06	-	-	-	-	10.71	-	39.50
000548	湖南投资	7.02	6.80	6.91	-1.57	366	-443	1634	6.82	0.92	32.90
000550	江铃汽车▲	19.20	18.70	19.20	1.64	122	49	846	18.82	0.24	15.74
000551	创元科技	12.76	12.38	12.63	-0.39	788	-382	1436	12.36	3.26	35.08
000552	靖远煤电	12.72	12.45	12.53	-1.88	132	-14	1052	12.57	1.30	41.91
000553	沙隆达A	8.35	8.11	8.20	-1.80	154	15	1344	8.32	0.42	248.48
000554	泰山石油	7.43	7.15	7.29	-1.62	571	-625	1961	7.08	1.57	428.82
000558	莱茵置业	7.70	7.49	7.65	1.59	327	74	1574	7.52	2.63	22.11
000560	昆百大A	9.15	8.87	9.05	-0.33	163	-50	1344	9.04	1.21	30.89
000562	宏源证券	16.85	16.40	16.61	0.00	73	9	1945	16.44	0.46	38.21
000563	陕国投A	7.90	7.65	7.77	-0.51	1108	-65	1588	7.78	0.76	31.08
000564	供销大集	5.44	5.31	5.37	-1.10	488	-117	2064	5.37	0.61	48.82
000565	渝三峡A	3.38	3.30	3.33	-1.80	154	15	1344	3.32	0.42	248.48
000566	海南海药	19.70	19.11	19.70	0.71	272	-128	1320	19.78	1.31	34.34
000567	海德股份	10.46	10.00	10.23	7.23	3923	3300	1562	8.85	29.79	108.83
000570	苏常柴A	9.75	9.50	9.63	-0.10	349	-28	1188	9.58	0.85	23.49
000571	新大洲A	6.58	6.35	6.46	-2.71	1343	-860	1496	6