深沪证券市场总貌及每日行情

更多精彩数据 http://data.stcn.com/

2010·9·7 星期二

主要股指当日走势

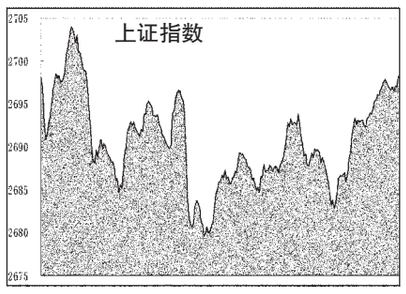

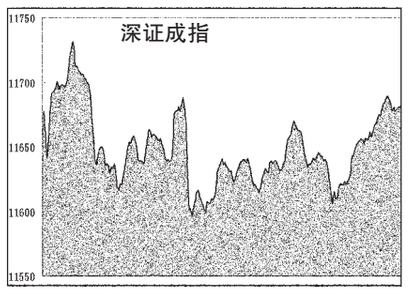

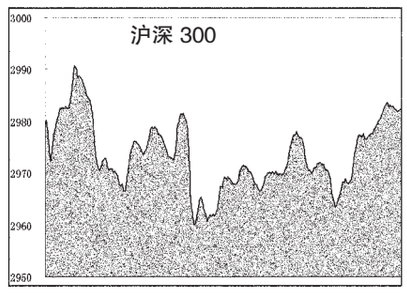

沪深 300 股指期货行情

合约代码	开盘价	最高价	最低价	成交量(手)	成交金额(万元)	持仓量(手)	收盘价	结算价	涨跌1(今收盘价-前结算价)	涨跌2(今结算价-前结算价)
IF1009	2990.0	2998.0	2968.8	206604	18501692.18	27242	2996.6	2988.2	11.8	3.4
IF1010	3004.2	3009.8	2982.2	5218	469420.64	3537	3008.8	3000.8	11.0	3.0
IF1012	3038.0	3040.0	3013.6	1340	121749.47	3320	3040.0	3033.2	11.6	4.8
IF1103	3065.0	3075.8	3045.0	250	22947.47	795	3073.8	3065.0	14.2	5.4

海外主要股市

市场	收盘	涨跌	涨跌幅(%)
台湾加权指数	7884.4	-6.55	-0.08
恒生指数	21401.79	46.02	0.22
香港国企股指数	11956.23	-4.34	-0.04
红筹指数	4162.98	4.52	0.11
澳洲所有普股指数	4613	-3	-0.06
日经指数	9226	-75	-0.81
道琼斯指数	10447.93	127.83	1.24
NASDAQ 指数	2233.75	0	0

市场	收盘	涨跌	涨跌幅(%)
金融时报	5402.11	-37	-0.68
法国 CAC 40 指数	3648.74	-36	-0.98
德国 DAX 指数	6116.54	-39	-0.63
道琼斯中国指数	338.19	1.28	0.38
道琼斯上海指数	341.02	0.86	0.25
道琼斯深圳指数	404.21	2.55	0.63

截止时间:2010年9月7日17点

国际主要黄金市场行情

品种	开盘价	最高价	最低价	收盘价	收盘价(人民币/克)	日期
伦敦黄金	1248.04	1250.85	1246.55	1249.55 美元/盎司	272.10	9.6
东京期金	3382	3387	3379	3379 日元/克	272.16	9.7
香港黄金	11535	11538	11510	11523 港金/港两	268.74	9.7
沪 Au99.95	273.30	273.40	273.15	273.30	-	-
沪 Au99.99	275.00	275.00	273.10	273.44	-	-
沪 Au100g	273.55	274.00	273.30	273.40	-	-
沪 AuT+D	273.57	273.57	272.81	273.20	-	-
沪 Pt99.95	354.00	355.00	354.00	355.00	-	-
沪 Ag(T+D)	4356.00	4363.00	4340.00	4343.00	-	-

注:金价数据由 www.24k99.com 提供;截止时间:2010年9月7日17点05分

主要货币兑美元行情

币种	买入	卖出	涨跌幅(%)
欧元/美元	1.276	1.2761	-0.88
英镑/美元	1.5361	1.5367	-0.18
美元/日元	83.95	84	-0.27
澳元/美元	0.9101	0.9102	-0.78
美元/加元	1.0415	1.0419	0.63
美元/瑞郎	1.0134	1.0141	0.16
美元/港元	7.7672	7.7681	0.03
纽元/美元	0.7194	0.7198	-0.46
美元/新加坡元	1.3484	1.3496	0.35
美元/新台币	31.965	31.98	0.29

上海银行间同业拆放利率

期限	Shibor(%)	涨跌(BP)	期限	Shibor(%)	涨跌(BP)
O/N	1.8400	-13.29	3M	2.5319	0.33
1W	2.2558	1.02	6M	2.5473	0.18
2W	2.4508	0.93	9M	2.5808	0.05
1M	2.5967	-2.58	1Y	2.6449	0.08

各行业市场指标

行业名称	A股家数	A股总市值(亿元)	比上日增减(%)	A股已流通市值(亿元)	比上日增减(%)	平均价格(元)	平均市盈率Ⅰ(倍)
沪深 300	300	155 127.01	0.07	99 723.02	0.17	8.07	22.04
深证 100	100	24 070.75	0.59	18 723.97	0.67	14.68	32.04
上证 180	180	123 508.62	-0.03	77 778.38	0.05	7.35	20.59
金融、保险业	35	54 378.17	-0.47	40 107.80	-0.44	5.52	21.18
采掘业	40	36 992.78	-0.15	12 740.05	0.02	11.90	17.99
机械、设备、仪表	318	26 771.45	0.49	17 131.54	0.63	14.24	50.33
金属、非金属	166	16 508.92	1.50	10 826.41	1.66	10.34	20.08
石油、化学、塑胶、塑料	213	11 551.82	1.05	7 066.33	1.01	13.47	45.91
交通运输、仓储业	70	10 044.41	0.78	7 308.49	0.90	7.27	19.06
信息技术业	153	9 977.28	0.82	6 670.81	0.89	14.30	56.41
医药、生物制品	123	9 730.66	0.39	6 765.99	0.34	21.29	73.00
食品、饮料	70	9 435.47	-0.16	6 927.53	-0.46	27.06	79.65
房地产业	99	8 296.77	0.35	6 215.44	0.81	8.84	36.17
批发和零售贸易	108	7 759.88	0.23	5 974.74	0.21	14.83	50.06
电力、煤气及水	69	7 743.82	0.02	4 767.02	0.07	7.24	26.49
建筑业	40	6 196.72	0.43	2 823.32	0.59	6.37	35.19
电子	100	5 886.85	0.89	3 402.37	0.77	13.37	77.81
综合类	69	4 750.23	0.63	3 578.23	0.80	9.44	56.59
社会服务业	52	3 387.92	0.48	2 007.89	0.48	12.13	51.56
纺织、服装、皮毛	72	2 973.42	0.69	2 070.47	0.59	10.85	38.10
农、林、牧、渔业	43	2 429.19	2.01	1 798.93	2.23	15.46	68.41
造纸、印刷	38	1 466.05	1.28	1 020.50	1.39	10.35	36.58
其他制造业	26	1 230.80	0.37	824.12	0.29	13.39	52.16
传播与文化产业	18	1 160.26	-0.36	613.36	-0.44	16.72	84.70
木材、家具	7	235.31	1.37	149.82	1.23	9.10	34.60

股价指数

指数名称	开市	最高	最低	收市	比前日±%
沪深 300	2979.30	2991.44	2959.90	2983.11	0.27
上证指数	2698.22	2704.93	2679.02	2698.36	0.08
深证成指	11674.25	11735.34	11591.92	11682.70	0.23
中证流通指数	3594.40	3608.64	3572.89	3608.32	0.43
中小板指数	6195.00	6222.66	6144.17	6218.35	0.36
创业板指数	1010.12	1022.62	1007.64	1022.62	1.17
上证 180	6290.77	6309.79	6247.64	6290.31	0.15
深证 100 指数	4194.89	4222.63	4174.42	4216.26	0.61
新上证综指	2281.83	2287.55	2265.51	2281.79	0.07
上证 A 指	2827.09	2834.13	2806.92	2827.14	0.07
上证 B 指	258.62	260.40	257.50	260.40	0.82
深证新指数	5298.49	5336.83	5271.82	5335.94	0.70
深证成份 A	12667.46	12733.75	12578.12	12676.63	0.23
深证成份 B	5259.70	5291.48	5239.65	5287.92	0.59
深证综合	1177.64	1186.52	1172.11	1186.52	0.69
深证综合 A	1233.67	1243.01	1227.85	1243.01	0.70
深证综合 B	711.68	716.00	709.06	715.96	0.60
深圳创新指数	7150.10	7186.35	7101.20	7177.81	0.39
深圳创新价格	6514.29	6547.32	6469.75	6539.54	0.39
深证基金指数	4833.25	4930.64	4823.05	4930.29	1.89
上证基金指数	4271.19	4294.90	4262.24	4293.32	0.52
巨潮企债指数	130.59	130.60	130.56	130.60	0.01
上证国债指数	126.75	126.76	126.69	126.74	0.01

交易情况

项目		深市	比前日±%	沪市	比前日±%	深沪市	比前日±%
成交量Ⅰ	A股(万股)	753614.73	-18.16	1117287.03	-22.20	1870901.76	-20.62
	B股(万股)	8762.61	-24.22	6137.27	-6.34	14899.89	-17.75
	国债现货(万手)	0.44	-46.41	16.05	-33.65	16.49	-34.07
	国债回购(万手)	0.00	-	3741.50	0.11	3741.50	0.11
	企业(转)债(万手)	690.74	-25.97	0.00	-	690.74	-25.97
	基金(万单位)	110359.54	-10.94	1287.30	-97.82	111646.84	-38.98
	权证(万份)	0.00	-	177061.54	-21.21	177061.54	-21.21
成交量Ⅱ	A股(万笔)	580.48	-18.74	675.99	-18.83	1256.47	-18.79
	B股(万笔)	3.24	-20.56	2.96	-1.42	6.20	-12.44
	债券(万笔)	0.09	-21.51	2.17	-4.76	2.26	-5.60
	基金(万笔)	4.52	-22.04	3.25	-34.21	7.77	-27.63
	权证(万笔)	0.00	-	13.81	-17.85	13.81	-17.85
成交金额	A股(亿元)	1061.66	-23.04	1233.28	-22.86	2294.94	-22.94
	B股(亿元)	4.54	-24.33	4.07	-0.67	8.61	-14.73
	国债现货(亿元)	0.00	-46.03	1.65	-33.67	1.65	-33.71
	国债回购(亿元)	0.00	-	374.15	0.11	374.15	0.11
	企业(转)债(亿元)	7.29	-28.49	0.00	-	7.29	-28.49
	基金(亿元)	15.98	-9.14	11.72	-35.45	27.70	-22.50
	权证(亿元)	0.00	-	59.85	-20.63	59.85	-20.63
	合计(亿元)	1089.47	-22.91	1684.72	-18.72	2774.19	-20.42
升跌	A股上升(只)	574	54.72	502	0.20	1076	23.39
	A股下跌(只)	282	-43.60	308	-1.28	590	-27.34
	B股上升(只)	30	-14.29	41	86.36	71	24.56
	B股下跌(只)	17	21.43	8	-68.00	25	-35.90
	基金上升(只)	50	-25.37	17	-22.73	67	-24.72
	基金下跌(只)	19	171.43	4	-	23	228.57
平均收市价	A股(元)	16.29	3.81	7.92	0.07	-	-
	B股(港/美元)	7.98	0.59	0.99	0.83	-	-
	基金(元)	0.942	1.89	1.035	1.37	-	-
周转率	A股平均(%)	2.43	-18.23	0.85	-22.20	-	-
	B股平均(%)	0.58	-24.22	0.48	-6.34	-	-
市盈率Ⅰ	股票平均(倍)	39.82	0.68	20.31	0.05	-	-
	主板A股平均(倍)	33.15	0.64	20.31	0.05	-	-
	中小板平均(倍)	51.25	0.67	-	-	-	-
	创业板平均(倍)	68.52	1.26	-	-	-	-
	主板B股平均(倍)	19.94	0.55	20.28	0.80	-	-
市盈率动态	股票平均(倍)	32.41	0.68	15.88	0.06	18.73	0.24
	A股平均(倍)	33.07	0.67	15.88	0.06	18.77	0.24
	B股平均(倍)	13.63	0.59	15.36	0.79	14.34	0.66

市场规模

项目		深市	比前日±%	沪市	比前日±%	深沪市	比前日±%
上市证券	A股(只)	1055	0.00	874	0.00	1929	0.00
	B股(只)	54	0.00	54	0.00	108	0.00
	国债现货(只)	180	0.00	0	-	180	0.00
	国债回购(只)	9	0.00	0	-	9	0.00
	企业(转)债(只)	75	0.00	0	-	75	0.00
	基金(只)	77	0.00	22	0.00	99	0.00
	权证(只)	0	-	2	0.00	2	0.00
	合计(只)	1450	0.00	952	0.00	2402	0.00
	已上市公司(家)	1045	0.00	872	0.00	1917	0.00
	已发行未上市公司(家)	11	0.00	0	-	11	0.00
发行总额	A股(亿股)	4603.82	0.00	21026.89	0.00	25630.72	0.00
	B股(亿股)	153.13	0.00	129.84	0.00	282.97	0.00
	企业(转)债(亿元)	1084.03	0.00	4320.05	0.00	5404.08	0.00
	基金(亿单位)	878.85	-0.24	3191.46	0.00	4070.31	-0.05
	权证(亿份)	0.00	-	2793.46	0.00	2793.46	0.00
上市总额	A股(亿股)	3034.47	0.07	13086.10	0.00	16120.57	0.01
	B股(亿股)	149.27	0.00	126.99	0.00	276.27	0.00
	企业(转)债(亿元)	1454.64	0.00	5445.35	0.00	6899.99	0.00
	基金(亿单位)	415.76	0.00	2786.38	0.00	3202.14	0.00
	权证(亿份)	407.47	0.00	2391.85	0.00	2799.32	0.00
市价总值	A股(亿元)	72117.13	0.70	166304.47	0.07	238421.59	0.26
	B股(亿元)	1061.05	0.59	882.58	0.82	1943.62	0.70
	企业(转)债(亿元)	1130.80	0.05	3621.97	0.02	4752.77	0.03
	基金(亿元)	1023.92	0.29	331.13	1.37	1355.05	0.55
	权证(亿元)	0.00	-	77.14	-0.66	77.14	-0.66
流通市值	A股(亿元)	42129.74	0.75	108521.54	0.18	150651.28	0.34
	B股(亿元)	1053.50	0.60	869.26	0.78	1922.77	0.68
	企业(转)债(亿元)	660.86	0.07	4641.27	0.01	5302.14	0.01
	基金(亿元)	1021.05	0.29	328.04	1.38	1349.08	0.55
	权证(亿元)	0.00	-	77.14	-0.66	77.14	-0.66

深交所 A 股

深证成指:11682.70 ▲26.62 成交额:1001 亿元 A 股上涨:266 只 下跌:152 只 深证 100 平均动态市盈率:21.28 倍

代码	股票简称	成交价格(元)最高	最低	收盘	升跌(%)	成交量(万股)	成交量(±)	每笔成交(股)	5日均价(元)	换手率(%)	市盈率(倍)
000005	世纪星源	4.92	4.82	4.85	-0.41	1152	-564	2019	4.81	1.26	-
000006	深振业A	8.23	8.04	8.19	0.49	1689	-1124	2000	8.19	2.28	19.45
000011	深物业A	8.84	8.66	8.79	0.11	546	-28	1508	8.84	3.91	54.94
000014	沙河股份	12.27	12.01	12.50	4.05	435	-4	1201	12.01	2.16	30.65
000016	深康佳A	5.49	5.31	5.49	2.62	3422	1289	2940	5.35	5.70	43.57
000019	深深宝A	11.41	11.05	11.30	0.62	413	-59	1158	11.32	2.92	-
000020	深华发A	11.23	10.70	10.93	-1.62	551	-445	1047	10.91	8.51	728.67
000022	深赤湾A	14.84	14.50	14.64	0.41	273	-101	1253	14.37	0.59	23.09
000023	深天地A	9.23	9.00	9.12	-0.87	212	-203	1356	8.97	2.15	51.82
000025	特力A	11.44	11.18	11.31	-0.35	187	-223	1221	11.36	1.05	390.00
000026	飞亚达A	14.60	14.29	14.40	-0.62	217	-45	1391	14.44	2.73	51.61
000028	一致药业	36.20	34.98	36.00	1.41	280	-20	2065	35.11	1.58	53.89
000029	深深房A	5.94	5.82	5.88	-0.68	621	-471	1552	5.84	0.70	294.00
000032	深桑达A	11.27	10.61	11.13	-0.71	1288	-837	1692	11.06	5.53	64.34
000033	新都酒店	7.28	7.03	7.13	-0.83	1357	-1459	1496	7.05	4.12	-
000036	华联控股	5.20	5.05	5.13	0.79	2250	161	2654	5.06	2.00	20.44
000037	深南电A	6.46	6.21	6.40	2.89	1018	683	2049	6.24	3.00	53.33
000040	深鸿基	6.06	5.94	6.04	0.33	530	-24	1670	6.02	1.45	43.14
000042	深长城	16.75	16.30	16.41	-1.44	301	-21	994	16.44	1.26	14.90
000043	中航地产	11.77	11.54	11.75	1.29	269	-4	1342	11.49	1.94	41.52
000045	深纺织A	14.50	14.01	14.40	0.35	126	-81	1128	14.41	0.64	127.43
000049	德赛电池	32.15	31.03	31.84	0.51	689	-980	534	32.73	5.04	-
000050	深天马A	11.15	10.52	10.92	2.06	1823	-440	1685	10.58	5.84	-
000055	方大集团	10.92	10.59	10.90	0.93	902	-524	1342	10.92	3.88	125.29
000056	深国商	12.50	11.80	12.00	-3.07	351	-112	1153	12.18	2.95	400.00
000058	深赛格	6.48	6.35	6.47	-0.15	833	-1075	1916	6.37	1.55	-
000062	深圳华强	9.95	9.56	9.76	-0.31	452	-212	1381	9.73	2.71	32.75
000065	北方国际	25.32	24.34	25.10	2.03	297	-62	777	24.68	1.83	71.92
000066	长城电脑▲	8.77	7.95	8.77	10.04	8014	5241	2055	8.00	7.28	21.87
000070	特发信息	9.75	9.51	9.69	0.31	392	-116	1497	9.59	1.65	58.73
000078	海王生物	13.23	12.98	13.23	2.24	2829	811	928	12.94	4.34	601.36
000088	盐田港	7.16	7.02	7.07	-0.84	905	-996	1722	6.95	2.23	19.69
000090	天健集团	12.23	11.68	12.05	-1.55	1294	-816	1510	12.52	2.97	95.63
000096	广聚能源	6.62	6.46	6.53	-0.76	547	-292	1711	6.44	1.60	28.50
000099	中信海直	10.29	10.07	10.11	-0.79	933	-601	1516	10.18	3.40	46.59
000150	宜华地产	6.31	6.22	6.28	-0.16	382	-148	1952	6.19	2.29	20.26
000151	中成股份	18.54	17.80	18.38	1.21	2173	128	1386	17.28	8.15	191.46
000153	丰原药业	9.10	8.81	9.10	1.56	657	-240	1170	9.08	2.84	101.11
000155	川化股份	6.79	6.65	6.78	0.44	447	-101	1896	6.75	0.97	37.88
000158	常山股份	8.82	8.62	8.73	1.27	760	-960	2233	8.74	1.09	87.30
000159	国际实业	14.63	14.40	14.56	-0.82	1646	-960	1010	14.62	3.42	47.12
000301	东方市场A	5.25	5.10	5.23	3.16	4377	2280	2076	5.01	3.59	65.38
000400	许继电气A	33.28	32.11	32.79	-0.33	1370	-1070	796	32.32	5.19	96.44
000402	金融街A	10.58	10.18	10.53	1.74	3400	377	1568	10.23	6.15	39.14
000407	胜利股份	7.81	7.55	7.60	1.47	579	-80	1692	7.48	3.16	18.54
000410	沈阳机床	13.29	13.01	13.16	-0.53	728	-358	1197	13.14	1.36	263.20
000411	英特集团	9.80	9.60	9.78	0.41	265	-94	1418	9.80	1.30	65.20
000413	宝石A	14.98	14.10	14.95	6.33	1141	284	1601	14.09	4.03	-
000416	民生投资	8.62	8.35	8.58	-0.12	402	-152	1829	8.43	0.76	69.76
000417	合肥百货	18.82	18.13	18.61	-1.06	523	-228	1631	18.80	1.09	44.74
000418	小天鹅A	18.54	18.02	18.18	0.00	794	-369	1289	17.89	0.56	44.34
000419	通程控股	10.93	10.50	10.79	-0.74	629	-147	1347	10.92	1.79	67.44
000420	吉林化纤	5.69	5.54	5.64	-0.53	721	-784	2075	5.59	2.29	112.80
000421	南京中北	6.56	6.26	6.54	2.19	903	328	2058	6.45	2.57	45.10
000426	富龙热电	11.60	11.25	11.31	0.09	614	101	1353	11.30	2.94	53.86
000428	华天酒店	11.27	10.95	11.13	-1.07	1065	-621	1633	10.86	2.06	42.81
000429	粤高速A	5.53	5.44	5.50	-0.54	929	-1415	2226	5.41	1.50	21.57
000501	鄂武商A	19.17	18.48	18.72	-2.30	310	15	1445	18.97	0.61	39.83
000502	绿景地产	9.33	9.00	9.10	-0.55	366	-210	1334	9.00	2.00	51.70
000503	海虹控股▲	12.50	12.12	12.32	-0.24	1846	-1830	1966	12.00	3.24	1120.00
000506	中润投资	-	-	6.13	-	-	-	-	6.07	-	19.97
000507	珠海港	12.42	12.09	12.34	1.56	858	-532	1463	11.87	2.83	43.49
000510	金路集团	9.65	9.24	9.62	3.44	1744	566	2688	9.18	2.86	1068.89
000511	银基发展A	4.04	3.98	4.02	1.01	339	-190	1918	3.96	0.79	44.00
000513	丽珠集团	42.30	41.40	42.00	0.41	213	-258	1205	40.38	1.20	26.18
000514	渝开发	10.76	10.50	10.59	-1.03	863	-546	1227	10.45	1.24	48.58
000516	开元控股	6.13	5.89	6.11	3.21	3246	1362	1666	5.96	5.99	46.64
000517	荣安地产	7.33	7.19	7.25	-0.41	291	-182	1584	7.23	2.38	8.79
000518	四环生物	6.38	6.01	6.30	3.96	10450	4560	1997	6.02	10.15	273.91
000519	银河动力	21.00	20.38	20.91	1.55	494	-265	1081	21.02	3.13	1045.50
000520	长航凤凰	5.69	5.51	5.68	2.53	1181	105	2243	5.56	1.77	-
000521	美菱电器	10.49	10.14	10.28	-1.34	874	-526	1315	10.26	3.32	14.12
000522	白云山A▲	14.88	14.46	14.76	1.51	1228	-1063	1253	14.66	2.62	64.45
000523	广州浪奇	13.18	12.71	12.97	-0.23	1203	-849	1016	12.63	12.77	235.82
000524	东方宾馆	15.80	14.82	15.25	2.97	3564	703	1003	14.11	13.22	-
000525	红太阳	15.80	15.40	15.77	2.74	727	323	1633	15.20	2.63	1577.00
000526	银座投资	11.16	10.98	11.08	-0.27	221	-87	1140	10.98	2.29	1007.27
000529	广弘控股	7.65	7.39	7.58	-1.30	1737	-2253	1566	7.27	7.31	75.80
000530	大冶股份	11.65	11.23	11.56	-0.77	637	-164	1512	11.56	4.03	53.52
000531	穗恒运A	14.71	14.12	14.65	1.60	564	-514	1116	13.89	2.12	15.45
000532	力合股份	8.80	8.60	8.78	-0.23	665	-173	1467	8.64	1.94	73.17
000533	万家乐	11.73	11.35	11.49	-1.37	1409	-674	1565	11.52	2.08	40.74
000534	万泽股份	6.70	6.58	6.60	0.30	515	38	2330	6.60	2.48	111.86
000536	闽闽东	22.58	21.50	22.58	3.11	752	-357	984	21.66	8.81	1881.67
000537	广宇发展	11.14	10.85	10.95	-0.73	1153	-740	1429	10.89	2.25	24.46
000539	粤电力A▲	7.18	6.95	7.15	2.00	880	8	2051	6.94	0.44	17.70
000540	中天城投	10.25	10.10	10.14	-0.29	1257	-594	1673	10.07	1.50	20.16
000541	佛山照明▲	-	-	18.26	-	-	-	-	-	-	85.73
000543	皖能电力	7.96	7.78	7.85	-1.01	550	-311	1585	7.76	0.71	52.33
000544	中原环保	12.19	11.91	12.15	0.66	589	-323	1167	12.23	5.16	75.35
000545	吉林制药	11.48	11.03	11.24	1.72	769	-9	1389	11.02	6.63	-
000546	光华控股	16.65	15.97	16.62	3.55	625	271	1596	16.14	4.27	152.48
000547	航天发展	12.93	12.50	12.76	1.35	668	-393	1460	12.43	3.41	45.57
000548	湖南投资	7.71	7.56	7.69	1.05	706	71	1798	7.54	1.78	36.62
000550	江铃汽车▲	30.49	29.60	30.37	1.91	74	-131	517	29.82	0.14	25.48
000551	创元科技	14.35	14.06	14.25	0.92	455	-305	1430	14.25	1.88	39.58
000552	靖远煤电	17.10	16.50	16.70	-1.36	551	-140	849	16.77	5.39	55.85
000553	安迪苏A	9.05	8.87	8.97	-0.55	1245	-344	1468	8.98	1.22	29.93
000554	泰山石油	8.20	8.04	8.18	0.99	713	-386	2069	8.17	1.97	481.18
000558	莱茵置业	8.10	7.90	8.03	0.50	264	-159	1910	7.85	2.12	23.21
000559	万向钱潮	14.88	14.17	14.76	1.58	2185	-535	1284	14.86	3.07	68.65
000560	昆百大A	11.10	10.82	11.06	-0.18	292	-312	1339	10.78	2.18	37.75
000563	陕国投A	11.60	11.28	11.45	-1.55	627	-413	1385	11.36	1.75	94.63
000565	渝三峡A	9.30	9.03	9.12	-1.41	906	-486	1205	9.16	4.23	57.17
000566	海南海药	14.98	14.56	14.79	1.23	492	-53	1150	14.47	4.77	12.64
000567	海德股份	21.79	21.37	21.43	-0.79	145	-73	1241	21.52	0.70	68.91
000568	泸州老窖A	10.95	10.68	10.86	0.84	506	-423	1332	10.79	3.85	115.53