深沪证券市场总貌

更多精彩数据 http://data.stcn.com

2011·2·24 星期四

主要股指当日走势

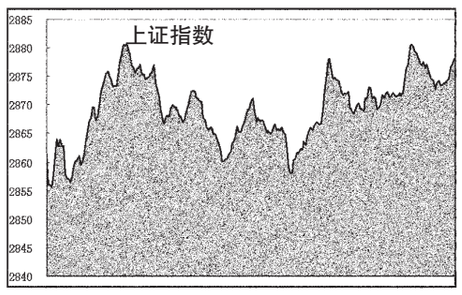

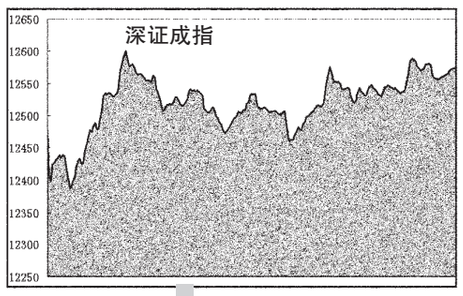

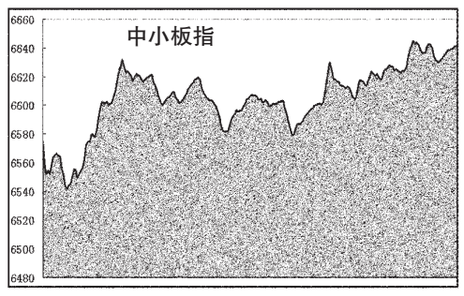

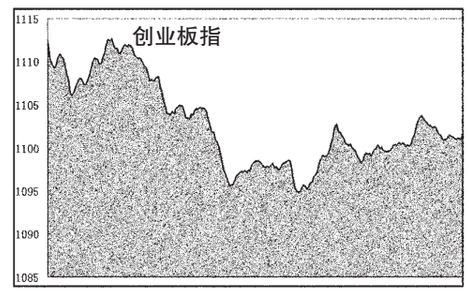

海外主要股市

市场	收盘	涨跌	涨跌幅(%)
台湾加权指数	8541.64	12.7	0.15
恒生指数	22601.04	-305.86	-1.34
香港国企股指数	12059.75	-192	-1.57
红筹指数	3897.04	-63	-1.58
澳洲所有普股指数	4901.1	-35	-0.7
日经指数	10452.71	-126	-1.19
韩国综合指数	1949.88	-12	-0.6
道琼斯指数	12105.78	-107	-0.88
NASDAQ 指数	2722.99	-33.43	-1.21
金融时报	5903.95	-20	-0.33
法国 CAC 40 指数	3984.36	-29	-0.72
德国 DAX 指数	7137.24	-57	-0.8

截止时间:2011年2月24日17点

国际主要黄金市场行情

品种	开盘价	最高价	最低价	收盘价	收盘价(人民币/克)	日期
伦敦黄金	1397.96	1416.5	1395.2	1408.50 美元/盎司	297.65	2.23
纽约期金	1399.4	1417.3	1396	1414.00 美元/盎司	298.81	2.23
东京期金	3748	3748	3719	3719 日元/克	297.30	2.24
香港黄金	13045	13108	13039	13093 港金/港两	295.28	2.24
沪 Au99.95	297.65	299.07	297.00	298.96	-	-
沪 Au99.99	297.95	299.12	297.10	299.05	-	-
沪 Au100g	298.50	299.90	298.18	299.87	-	-
沪 AuT+D	297.04	299.09	297.00	299.07	-	-
沪 Pt99.95	394.00	396.75	391.50	391.50	-	-
沪 Ag(T+D)	7045.00	7171.00	7030.00	7143.00	-	-

注:金价数据由 www.24k99.com 提供;截止时间:2011年2月24日17点05分

各行业市场指标

行业名称	A股家数	A股总市值(亿元)	比上日增减(%)	A股已流通市值(亿元)	比上日增减(%)	平均价格(元)	动态市盈率(倍)
沪深300	300	173 605.98	0.52	139 408.85	0.49	8.73	15.94
深证100	100	26 957.72	0.63	22 390.85	0.66	16.62	24.65
上证180	180	135 284.79	0.53	111 223.11	0.50	7.72	14.41
金融、保险业	37	55 453.52	0.53	43 036.58	0.43	5.42	10.87
采掘业	42	42 508.78	0.80	38 520.12	0.75	13.67	16.36
机械、设备、仪表	371	36 394.15	0.39	22 917.13	0.42	17.31	30.58
金属、非金属	177	19 732.61	0.47	14 848.55	0.51	11.96	31.62
石油、化学、塑胶、塑料	226	14 047.04	0.43	8 826.32	1.04	15.41	45.35
信息技术业	169	11 501.00	-0.14	7 757.46	-0.12	15.85	61.56
交通运输、仓储业	72	11 028.73	0.71	8 638.03	0.60	6.91	15.58
医药、生物制品	134	10 990.32	0.07	7 537.54	0.38	22.54	41.59
食品、饮料	79	10 645.18	0.20	8 234.98	0.09	29.65	39.26
电力、煤气及水	72	8 254.47	0.50	5 372.75	0.60	7.32	23.77
房地产业	102	8 166.46	0.89	6 405.69	0.97	8.55	25.57
批发和零售贸易	109	8 095.83	1.01	5 980.94	1.11	14.65	37.27
电子	119	7 765.38	0.08	4 439.60	0.16	15.37	56.76
建筑业	41	6 654.71	0.41	4 010.69	0.56	7.17	21.89
综合类	68	5 187.23	1.13	4 126.04	1.01	10.12	41.14
社会服务业	57	4 113.97	0.26	2 379.86	0.31	12.03	36.86
农、林、牧、渔业	48	3 359.56	0.19	2 119.74	-0.04	16.25	77.67
纺织、服装、皮毛	75	3 295.66	0.78	2 191.16	1.06	12.60	43.97
造纸、印刷	40	1 640.50	1.81	1 065.65	2.40	11.51	37.77
其他制造业	28	1 399.80	0.43	1 061.21	0.13	14.87	54.93
传播与文化产业	20	1 370.51	2.54	718.44	2.14	15.64	49.09
木材、家具	9	401.93	0.51	251.57	0.79	10.92	39.39

股价指数

指数名称	开市	最高	最低	收市	比前日±%
沪深300	3170.24	3195.69	3157.97	3190.94	0.51
上证指数	2861.39	2881.54	2854.56	2878.60	0.56
深证成指	12476.04	12601.43	12387.76	12578.43	0.69
中证流通指数	3855.74	3888.53	3844.33	3883.85	0.60
中小板指数	6574.85	6645.91	6540.18	6642.05	0.94
创业板指数	1112.43	1112.72	1094.62	1101.95	-1.09
上证180	6604.08	6661.40	6584.21	6648.91	0.57
深证100指数	4586.51	4632.72	4562.10	4623.66	0.64
新上证综指	2417.39	2434.76	2411.60	2432.23	0.58
上证A指	2996.02	3017.16	2988.83	3014.07	0.56
上证B指	310.95	313.01	310.62	312.35	0.37
深证新指数	5744.05	5797.52	5723.34	5789.23	0.61
深证成份A	13537.46	13673.52	13441.67	13648.56	0.69
深证成份B	5613.29	5691.08	5613.29	5678.65	0.36
深证综合	1271.89	1281.29	1267.87	1279.64	0.45
深证综合A	1331.17	1340.96	1326.84	1339.23	0.45
深证综合B	816.26	824.56	816.26	823.72	0.44
深圳创新指数	8196.35	8260.91	8119.12	8231.85	0.08
深圳创新价格	7467.51	7526.33	7397.14	7499.85	0.08
深证基金指数	5817.36	5859.91	5808.18	5859.91	0.63
上证基金指数	4598.16	4620.33	4588.23	4618.73	0.38
巨潮企债指数	127.70	127.75	127.69	127.71	0.01
上证国债指数	126.93	126.94	126.93	126.94	0.02

交易情况

项目		深市	比前日±%	沪市	比前日±%	深沪市	比前日±%
成交量Ⅰ	A股(万股)	625684.39	4.77	1089828.60	-1.23	1715512.99	0.88
	B股(万股)	4052.73	-11.13	8664.45	6.53	12717.18	0.18
	国债现货(万手)	0.67	97.04	23.26	35.60	23.93	36.78
	国债回购(万手)	0.00	-	6300.61	10.74	6300.61	10.74
	企业(转)债(万手)	1020.95	1.09	0.00	-	1020.95	1.09
	基金(万单位)	145276.29	-9.83	94241.43	0.72	239517.71	-5.95
	权证(万份)	0.00	-	23939.20	-36.57	23939.20	-36.57
成交量Ⅱ	A股(万笔)	536.12	3.73	703.71	-1.20	1239.82	0.87
	B股(万笔)	1.87	-11.23	4.25	7.67	6.12	1.09
	债券(万笔)	0.62	34.15	6.34	61.84	6.96	58.92
	基金(万笔)	4.58	-13.78	2.00	-13.54	6.58	-13.71
	权证(万笔)	0.00	-	2.35	-31.27	2.35	-31.27
成交金额	A股(亿元)	1055.21	0.29	1368.46	-0.28	2423.67	-0.03
	B股(亿元)	2.70	-5.38	5.69	10.32	8.39	4.73
	国债现货(亿元)	0.01	94.14	2.32	35.93	2.33	36.04
	国债回购(亿元)	0.00	-	630.06	10.74	630.06	10.74
	企业(转)债(亿元)	10.85	1.78	0.00	-	10.85	1.78
	基金(亿元)	14.91	-11.37	12.61	-7.87	27.52	-9.80
	权证(亿元)	0.00	-	6.18	-36.72	6.18	-36.72
	合计(亿元)	1083.68	0.11	2025.32	2.73	3109.00	1.80
升跌	A股上升(只)	638	-13.20	595	-9.57	1233	-11.49
	A股下跌(只)	320	56.10	241	37.71	561	47.63
	B股上升(只)	31	14.81	38	-13.64	69	-2.82
	B股下跌(只)	14	-17.65	13	160.00	27	22.73
	基金上升(只)	72	63.64	23	21.05	95	50.79
	基金下跌(只)	12	-72.73	2	-60.00	14	-71.43
平均收市价	A股(元)	18.30	4.52	8.45	0.56	-	-
	B股(港/美元)	9.17	0.43	1.19	0.43	-	-
	基金(元)	1.109	0.63	1.164	0.31	-	-
周转率	A股平均(%)	1.81	4.59	0.68	-1.23	-	-
	B股平均(%)	0.27	-11.13	0.68	6.53	-	-
市盈率Ⅰ	股票平均(倍)	43.98	0.43	22.36	0.54	-	-
	主板A股平均(倍)	36.27	0.78	22.35	0.54	-	-
	中小板平均(倍)	54.07	0.37	-	-	-	-
	创业板平均(倍)	71.93	-1.24	-	-	-	-
	主板B股平均(倍)	23.14	0.43	24.39	0.21	-	-
市盈率Ⅱ	股票平均(倍)	36.51	0.41	17.11	0.53	20.56	0.50
	A股平均(倍)	37.27	0.40	17.10	0.53	20.60	0.50
	B股平均(倍)	14.53	0.41	18.26	0.27	16.02	0.38

市场规模

项目		深市	比前日±%	沪市	比前日±%	深沪市	比前日±%
上市证券	A股(只)	1204	0.00	891	0.00	2095	0.00
	B股(只)	54	0.00	54	0.00	108	0.00
	国债现货(只)	194	-0.51	0	-	194	-0.51
	国债回购(只)	9	0.00	0	-	9	0.00
	企业(转)债(只)	79	0.00	0	-	79	0.00
	基金(只)	99	0.00	27	0.00	126	0.00
	权证(只)	0	-	1	0.00	1	0.00
	合计(只)	1639	-0.06	973	0.00	2612	-0.04
	已上市公司(家)	1216	0.00	901	0.00	2117	0.00
	已发行未上市公司(家)	11	0.00	2	100.00	13	8.33
发行总额	A股(亿股)	4970.87	0.18	21937.97	0.00	26908.84	0.03
	B股(亿股)	153.13	0.00	129.84	0.00	282.97	0.00
	企业(转)债(亿元)	1085.80	-0.05	5103.85	0.00	6189.65	-0.01
	基金(亿单位)	1192.23	0.09	3315.98	0.69	4508.21	0.53
	权证(亿份)	0.00	-	2917.98	0.79	2917.98	0.79
上市总额	A股(亿股)	3382.74	0.08	16144.59	0.00	19527.33	0.01
	B股(亿股)	149.27	0.00	126.99	0.00	276.27	0.00
	企业(转)债(亿元)	1498.94	0.00	6508.05	0.00	8006.99	0.00
	基金(亿单位)	415.76	0.00	3044.25	0.75	3460.00	0.66
	权证(亿份)	467.11	0.00	2649.71	0.86	3116.82	0.73
市价总值	A股(亿元)	86537.41	0.45	185178.27	0.56	271715.68	0.53
	B股(亿元)	1179.16	0.44	1024.52	0.37	2203.68	0.40
	企业(转)债(亿元)	1109.10	-0.03	4137.62	0.01	5246.72	0.00
	基金(亿单位)	1200.50	0.48	372.55	0.31	1573.05	0.44
	权证(亿元)	0.00	-	73.49	395.00	73.49	395.00
流通市值	A股(亿元)	52244.49	0.64	148012.36	0.53	200256.85	0.56
	B股(亿元)	1170.69	0.44	1006.35	0.38	2177.04	0.41
	企业(转)债(亿元)	655.59	-0.07	5241.13	0.00	5896.72	0.00
	基金(亿元)	1197.20	0.48	369.08	0.31	1566.28	0.44
	权证(亿元)	0.00	-	73.35	394.03	73.35	394.03

开放式基金净值

基金代码	基金名称	托管行	份额净值(元)	日增长率(%)	累计份额净值(元)
	保本型				
020018	国泰金鹿保本混合	中国银行	1.0070	0.00	1.0850
161902	万家保本	农业银行	1.1241	0.04	1.6325
180002	银华保本	建设银行	0.9951	0.07	1.0028
202202	南方避险	工商银行	2.4616	0.30	3.0856
202211	南方恒元	工商银行	1.2850	1.42	1.3390
519697	交银保本	工商银行	1.0860	0.18	1.1260
620001	金元比联宝石动力混合	工商银行	0.9825	0.82	1.0425
	股票型				
000001	华夏成长混合	建设银行	1.2240	0.41	3.3250
000011	华夏大盘精选混合	中国银行	12.6860	0.39	13.1660
000021	华夏优势增长股票	建设银行	2.0480	0.54	2.8680
000031	华夏复兴股票	农业银行	1.4840	0.47	1.4840
000061	华夏盛世股票	建设银行	0.9760	-0.20	0.9760
002001	华夏回报混合	中国银行	1.4010	0.43	3.4880
002021	华夏回报二号混合	中国银行	1.1760	0.43	2.4910
002031	华夏策略混合	中国银行	2.5410	0.28	2.5410
002001	国泰金鹰增长股票	交通银行	1.0020	0.40	4.0060
020003	国泰金龙行业混合	浦发银行	0.6020	0.67	3.9100
020005	国泰金马稳健混合	建设银行	0.8950	0.11	3.7000
020010	国泰金牛创新股票	农业银行	0.1360	0.39	1.1910
020015	国泰区位优势股票	中国银行	1.2640	0.08	1.3090
040001	华安创新股票	交通银行	0.7920	0.76	3.8050
040005	华安安利股票	建设银行	2.5638	0.44	3.1838
040007	华安中小盘成长股票	工商银行	1.2172	0.26	2.5321
040008	华安策略优选股票	交通银行	0.7989	0.29	2.3352
040011	华安核心股票	建设银行	1.1792	0.60	1.6792
040015	华安动态灵活配置混合	工商银行	1.0720	0.09	1.0720
040016	华安行业轮动股票	中国银行	1.1293	0.33	1.1293
040180	华安上证180ETF联接	建设银行	0.9720	0.62	0.9720
040190	华安上证龙头ETF联接	工商银行	1.0000	0.40	1.0000
050001	博时价值股票	工商银行	0.6670	0.13	2.6690
050004	博时精选股票	工商银行	1.4368	1.02	2.9418
050008	博时第三产业	工商银行	1.0570	0.28	2.7590
050009	博时新兴成长	交通银行	0.7520	0.13	3.3910
050010	博时特许价值	建设银行	1.1970	0.93	1.5420
050014	博时创业成长股票	农业银行	1.1230	1.17	1.1460
050018	博时行业轮动股票	建设银行	0.9970	0.61	0.9970
050201	博时增长贰号	建设银行	0.7130	0.28	2.1680
070001	嘉实成长收益	中国银行	0.8881	-0.16	3.1003
070002	嘉实理财增长	中国银行	5.1770	0.33	5.7780
070006	嘉实服务基金	中国银行	4.3750	0.57	4.7550
070013	嘉实精选	工商银行	1.4760	0.48	1.8420
070017	嘉实量化	工商银行	1.2470	0.81	1.3270
070019	嘉实价值优势股票	中国银行	1.1390	0.18	1.1710
070021	嘉实主题新动力股票	工商银行	0.9750	0.62	0.9750
070099	嘉实优质	浦发银行	0.9040	0.00	1.8700
080001	长盛成长价值	农业银行	1.0130	0.50	2.9570
080002	长盛动荡成长股票	交通银行	0.6100	0.59	1.2800
090001	大成价值增长	中国银行	0.8934	0.06	3.5534
090003	大成蓝筹稳健	中国银行	0.8537	0.27	3.4237
090004	大成精选增值混合	中国银行	0.8550	0.41	3.0576
090006	大成2020	中国银行	0.8190	0.49	2.6410
090007	大成回报	光大银行	1.1390	0.53	1.8330
090009	大成行业轮动	农业银行	1.1960	0.42	1.1960
090011	大成核心双动力	工商银行	1.0740	0.19	1.0740
100020	富国天益价值	交通银行	1.0061	0.24	4.0174
100022	富国天瑞强势	招商银行	0.7813	0.30	3.2850
100026	富国天合	招商银行	0.9614	0.38	2.3789
100032	富国天惠	工商银行	1.2120	0.66	1.7860
100039	富国通胀通缩主题股票	工商银行	1.1240	0.45	1.1440
110002	易方达策略成长混合	工商银行	1.4870	0.12	4.3870
110009	易方达价值成长混合	工商银行	2.3570	0.27	5.7552
110010	易方达价值成长混合	工商银行	1.5219	0.48	1.6119
110011	易方达中小盘股票	中国银行	1.9040	0.36	1.9440
110012	易方达科汇灵活配置混合	交通银行	1.6570	0.36	5.5160
110013	易方达科翔股票	工商银行	1.4670	0.34	5.4470
110015	易方达行业领先股票	工商银行	1.3810	0.51	1.4610
110021	易方达上证中盘ETF联接	工商银行	1.1190	0.81	1.1190
110022	易方达消费行业股票	农业银行	0.9510	-0.11	0.9510
110029	易方达科讯股票	工商银行	0.7654	0.79	4.2572
112002	易方达策略成长二号混合	中国银行	1.4910	0.13	3.0460
112003	国投瑞银核心企业股票	工商银行	0.9351	0.45	2.4651
112005	国投瑞银新动力股票	工商银行	0.7519	0.25	2.5088
121006	国投瑞银稳健增长混合	工商银行	1.0570	0.19	1.6470
121008	国投瑞银成长优选股票	工商银行	0.7926	0.24	2.3296
121099	国投瑞银瑞福分级封闭	工商银行	0.8250	0.36	0.9650
150010	国泰优先	工商银行	0.5090	0.00	1.0590
150011	国泰进取	工商银行	1.2090	0.17	1.2090
150016	兴业银阳A	招商银行	1.0000	0.00	1.0000
150017	兴业银阳B	招商银行	1.1528	-0.02	1.1528
159903	南方深证成份ETF	工商银行	1.2742	0.68	0.9402
160105	南方积极配置	工商银行	1.1716	0.31	2.6636
160106	南方高增长	工商银行	1.6194	0.72	3.0464
160119	南方中证500ETF	农业银行	1.2502	0.93	1.3002
160121	国泰中小盘成长股票(LOF)	工商银行	1.1320	0.72	1.3280
160212	国泰估值	工商银行	1.1340	0.09	1.1340
160215	国泰价值经典股票(LOF)	交通银行	0.9480	0.30	0.9870
160311	华夏恒生指数(LOF)	交通银行	0.9420	0.21	3.7000
160314	华夏行业股票(LOF)	中国银行	0.9500	0.00	4.2510
160505	博时主题行业	建设银行	1.8210	0.22	3.5490
160603	鹏华普天收益	交通银行	0.9770	0.31	3.4230
160605	鹏华中国50	交通银行	0.7300	0.00	3.5290
160607	鹏华价值	建设银行	0.8300	0.12	5.5770
160610	鹏华动力	工商银行	1.2700	0.24	1.6350
160611	鹏华优质治理	工商银行	1.0390	0.00	1.1090
160613	鹏华盛世创新	建设银行	1.6020	0.82	1.6320
160806	长盛同庆封闭	建设银行	1.0780	0.47	1.0780
161211	国投瑞银沪深300金融地产指数(LOF)	工商银行	0.8250	0.49	0.8250
161606	融通行业景气混合	交通银行	0.9300	0.20	0.9330
161609	融通动力先锋股票	工商银行	1.3000	-0.15	1.8450
161610	融通领先成长股票(LOF)	工商银行	0.9670	0.10	2.8630
161611	融通内需驱动股票	工商银行	0.9880	0.61	1.0880
161706	招商优质成长股票(LOF)	中信银行	1.3584	0.23	2.3687
161810	银华内需精选股票(LOF)	农业银行	1.1280	-0.18	1.0720
162006	长城久富	交通银行	1.3963	0.58	3.5971
162102	金鹰中小盘精选混合	交通银行	1.0301	-0.06	2.6261
162201	泰达宏利成长股票	交通银行	1.1499	0.20	3.0649
162202	泰达宏利周期股票	交通银行	1.0383	0.69	3.0833
162203	泰达宏利稳定股票	交通银行	0.7111	0.10	2.6511
162204	泰达宏利精选股票	中国银行	4.9370	0.45	5.1570
162208	泰达宏利首选企业股票	农业银行	1.4342	0.54	1.4842
162209	泰达宏利市值优选股票	建设银行	0.7910	0.57	0.7910
162211	泰达宏利品质生活混合	建设银行	1.2950	0.54	1.3950
162212	泰达宏利红利先锋股票	建设银行	1.1720	0.60	1.1920
162307	海富通100指数	中国银行	0.8510	0.35	0.8510
162605	景顺鼎益	中国银行	1.0100	0.20	3.1100
162607	景顺长城资源	农业银行	0.8500	0.47	2.8510
162703	广发小盘成长	浦发银行	2.1693	0.75	3.4793
163406	兴业合润分级	招行银行	1.0917	-0.01	1.0917
163503	天治核心成长	交通银行	0.6033	0.48	2.1872
163801	中银中国	工商银行	1.5600	0.44	3.5200
163803	中银增长	工商银行	0.7737	0.79	2.9828
163805	中银策略	工商银行	1.1744	0.03	1.5044
163807	中银优选	工商银行	1.1164	0.30	1.3064
163809	中银蓝筹混合	招商银行	1.0060	0.50	1.0260
165508	信诚深度价值股票(LOF)	建设银行	1.0060	0.50	1.0060
166001	中欧新趋势	兴业银行	0.8453	0.21	1.1053
166005	中欧价值	建设银行	1.0400	0.48	1.0400
166006	中欧小盘	邮政储蓄	0.9836	0.31	0.9836
180010	银华优质	中国银行	1.8688	0.06	3.3188
180012	银华富裕主题	建设银行	1.3125	0.02	2.2655
180013	银华领先	工商银行	1.4950	1.05	1.8750
200006	长城消费增值	建设银行	0.8815	0.43	2.3215
200008	长城品牌	建设银行	0.7931	0.33	0.7931
200010	长城双动力	建设银行	1.2297	0.41	1.2297
202001	南方稳健成长	工商银行	0.9998	0.43	2.8348
202002	南方稳健成长贰号	工商银行	0.5498	0.46	1.9338
202003	南方绩优成长	工商银行	1.3284	0.65	2.2451
202005	南方精选	工商银行	0.9631	0.23	0.9831
202007	南方隆元	工商银行	0.7910	1.15	0.7910
202009	南方盛元	建设银行	1.0130	1.50	1.1060
202011	南方价值	工商银行	2.3200	0.82	1.7500
202015	南方沪深300	工商银行	1.0788	0.47	1.2388
202017	南方深证成份ETF联接	中国银行	0.9546	0.64	0.9546
202019	南方策略	招商银行	0.9080	0.71	0.9980
202021	南方小康ETF联接	工商银行	0.1055	0.37	0.1055
206001	鹏华价值优势	工商银行	1.1678	0.30	4.4198
206002	鹏华优选成长股票	工商银行	0.9480	0.21	0.9480
206005	鹏华上证民企50ETF联接	工商银行	1.1010	-0.09	1.1010
206007	鹏华消费精选	工商银行	1.0050	-	1.0050
206011	金鹰成份优选混合	中国银行	0.7724	-0.36	2.5508
210002	金鹰红利价值混合	交通银行	1.2101	0.31	1.5981
210003	金鹰行业优势股票	中国银行	1.1649	0.23	1.1949
210004	金鹰稳健成长股票	工商银行	1.0760	0.19	1.2560
210005	金鹰主题优势股票	工商银行	1.0070	0.30	1.0070
213002	宝盈泛沿海	工商银行	0.5208	0.60	2.0996
213003	宝盈策略增长	农业银行	0.9901	0.59	1.3901
213006	宝盈核心优势	中国银行	0.9848	0.27	1.1848
213008	宝盈资源优选	建设银行	1.0965	0.11	1.3776
217001	招商安泰股票	招商银行	0.4637	0.06	3.4677
217005	招商先锋股票	中国银行	0.7357	0.57	2.6857
217010	招商大盘蓝筹股票	工商银行	1.3470	-0.15	1.7270
217012	招商行业领先股票	中国银行	1.1520	0.44	1.1520
217013	招商中小盘股票	工商银行	1.0390	0.10	1.0390
217017	招商上证消费80ETF联接	工商银行	1.0160	0.30	1.0160
233006	大摩领先优势股票	建设银行	1.2895	0.73	1.2895
233007	大摩卓越成长股票	建设银行	1.1037	0.98	1.1037
240004	华宝兴业动力	建设银行	0.9271	-0.04	3.4371
240005	华宝多策略增长	建设银行	0.6268	0.50	4.1848
240009	华宝先进成长	中国银行	2.2274	0.63	2.2274
240010	华宝行业精选	建设银行	0.9896	0.56	0.9896
240011	华宝大盘精选	中国银行	1.7299	-0.03	1.8099
240016	华宝兴业上证180联接	工商银行	0.9630	0.52	0.9930
240017	华宝兴业新兴产业	中国银行	0.1084	-0.55	1.0184
257020	国联安精选股票	华夏银行	0.8990	0.22	2.6880
257040	国联安红利股票	招商银行	0.9020	0.20	1.3520
257050	国联安主题股票	建设银行	0.9810	0.10	0.9810
257060	国联安商品ETF联接	中国银行	0.9900	0.71	0.9900
260101	景顺长城优选股票	中国银行	1.1372	0.34	3.0679
260104	景顺长城内需增长	农业银行	4.0480	-0.61	5.1840
260108	景顺长城成长	工商银行	0.9600	0.73	2.3200
260109	景顺长城内需成号	农业银行	1.0930	-0.55	2.4190
260110	景顺长城精选蓝筹	工商银行	0.8470	0.24	0.8470
260111	景顺公司治理	工商银行	1.2680	0.71	1.6160
260112	景顺长城能源基建	农业银行	1.2490	0.48	1.2640
270001	广发聚富	工商银行	1.2251	0.47	3.5351
270005	广发聚丰	工商银行	0.7928	0.09	4.4353
270007	广发大盘	工商银行	0.9595