深沪证券市场总貌

更多精彩数据 http://data.stcn.com

2011·11·3 星期四

主要股指当日走势

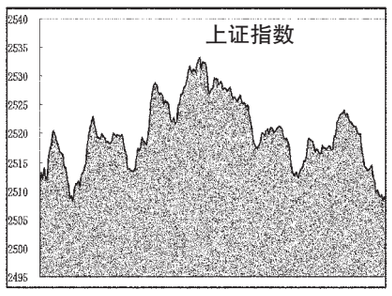

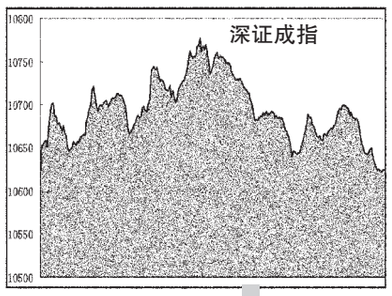

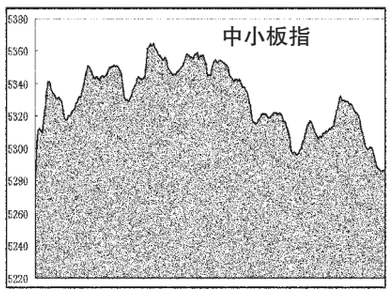

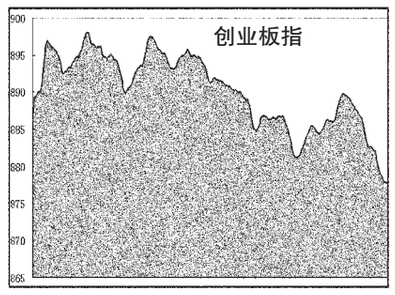

海外主要股市

市场	收盘	涨跌	涨跌幅(%)
台湾加权	7460.31	-138.14	-1.82
恒生指数	19242.5	-491	-2.49
国企指数	10294.92	-151	-1.44
红筹指数	3762.29	-60	-1.57
道琼指数	11836.04	178.08	1.53
纳斯达克	2639.98	33.02	1.27
纽西兰50	3311.51	2.62	0.08
悉尼AOI	4237.5	-14	-0.32
日经指数	8640.42	-195	-2.21
东证指数	738.58	-16	-2.11
韩国综指	1869.96	-28	-1.48
海峡指数	2810.04	-25	-0.87
俄RTS指	1517.36	42.31	2.87
金融时报	5476.29	-8	-0.14
巴黎CAC	3102.04	-9	-0.27
德DAX指	5950.57	-15	-0.25
瑞士指数	5606.68	-4.37	-0.08

截止时间:2011年11月3日17点

国际主要黄金市场行情

品种	开盘价	最高价	最低价	收盘价	收盘价(人民币/克)	日期
伦敦黄金	1718.9	1743.9	1713.74	1735.64 美元/盎司	354.75	11.02
纽约期金	1721.5	1745.6	1715.5	1729.6 美元/盎司	353.51	11.02
东京期金	4325	4343	4322	4333 日元/克	354.18	11.02
香港黄金	16100	16100	16020	16033 港金/港两	350.83	11.03
沪Au99.95	354.20	356.00	345.60	350.57	-	-
沪Au99.99	355.49	356.99	352.00	353.40	-	-
沪Au100g	353.01	357.00	353.00	353.59	-	-
沪AuT+D	353.90	357.00	352.50	353.00	-	-
沪Pt99.95	342.00	342.00	338.00	338.78	-	-
沪Ag(T+D)	7140.00	7249.00	7040.00	7042.00	-	-

注:金价数据由 www.24k99.com 提供;截止时间:2011年11月3日17点05分

主要货币兑美元行情

币种	买入	卖出	涨跌幅(%)
欧元/美元	1.3791	1.3795	0.34
英镑/美元	1.5969	1.597	0.13
美元/日元	77.99	78.05	-0.03
澳元/美元	1.0321	1.0319	-0.25
美元/加元	1.0125	1.0129	-0.09
美元/瑞郎	0.8799	0.8802	-0.44
美元/港元	7.77	7.7703	0.01
纽元/美元	0.7884	0.7888	-0.27
美元/新加坡元	1.2745	1.2754	0.07
美元/新台币	30.21	30.22	0.43

上海银行间同业拆放利率

期限	Shibor(%)	涨跌(BP)	期限	Shibor(%)	涨跌(BP)
O/N	3.0900	-0.64	3M	5.7017	-0.16
1W	3.3975	-29.83	6M	5.4475	1.29
2W	3.7383	-5.84	9M	5.2488	0.12
1M	5.1758	-4.50	1Y	5.2545	0.02

各行业市场指标

行业名称	A股家数	A股总市值(亿元)	A股总市值比上日增减(%)	A股已流通市值(亿元)	A股已流通市值比上日增减(%)	平均价格(元)	动态市盈率(倍)
沪深300	300	155 962.05	0.14	128 052.70	0.21	7.49	11.83
深证100	100	26 080.67	0.54	20 815.69	0.57	13.78	19.34
上证180	180	122 599.49	0.06	103 318.87	0.14	6.74	10.67
金融、保险业	39	53 510.96	-0.25	41 794.74	-0.12	5.08	8.22
采掘业	51	37 457.70	0.12	34 740.45	0.09	11.49	13.08
机械、设备、仪表	430	29 687.62	0.73	19 493.26	0.87	11.96	20.58
金属、非金属	187	16 946.25	1.07	13 253.12	1.00	9.16	20.87
食品、饮料	91	12 234.48	-0.04	9 456.32	-0.04	26.90	30.92
石油、化学、塑胶、塑料	245	12 032.30	0.68	7 999.28	0.68	12.01	25.86
医药、生物制品	144	9 988.99	0.88	7 516.93	1.50	17.17	29.16
信息技术业	179	9 806.62	0.44	7 043.58	0.55	12.62	47.09
交通运输、仓储业	71	8 794.45	0.95	7 127.08	0.90	5.20	12.17
房地产业	124	8 513.49	-0.18	6 538.65	-0.39	6.99	20.12
批发和零售贸易	119	8 442.63	0.16	5 900.31	0.25	12.79	24.39
电子	136	7 384.66	0.95	4 858.73	0.93	10.14	32.54
电力、煤气及水	73	7 142.62	-0.65	5 005.28	-0.70	5.88	21.95
建筑业	49	6 074.56	0.19	3 765.84	0.66	5.68	15.03
社会服务业	68	4 038.65	-0.61	2 347.83	-0.52	11.51	34.33
综合类	57	3 547.92	0.39	3 016.21	0.24	7.39	29.52
纺织、服装、皮毛	77	3 225.24	-0.09	2 188.44	0.01	10.75	25.86
农、林、牧、渔业	45	2 571.36	1.20	1 715.85	1.60	12.86	42.32
传播与文化产业	27	1 801.37	-1.93	1 027.95	-1.70	14.78	33.14
造纸、印刷	42	1 493.25	0.29	985.00	0.59	9.06	30.58
其他制造业	23	1 263.64	-0.82	551.23	-0.06	13.87	26.06
木材、家具	12	440.56	1.33	242.77	1.42	8.78	25.37

股价指数

指数名称	开市	最高	最低	收市	比前日±%
沪深300	2752.63	2781.04	2743.20	2744.30	0.07
上证指数	2510.84	2535.24	2507.30	2508.09	0.16
深证成指	10618.46	10777.77	10618.46	10624.12	0.40
中证流通指数	3306.57	3346.78	3302.95	3303.68	0.27
中小板指数	5276.72	5367.35	5276.72	5285.49	0.54
创业板指数	885.87	898.31	877.66	877.66	-0.38
上证180	5832.49	5882.56	5802.12	5805.30	-0.11
深证100指数	3814.57	3874.82	3814.57	3821.21	0.55
新上证综指	2123.25	2143.84	2120.17	2120.84	0.16
上证A指	2629.86	2655.41	2626.09	2626.91	0.16
上证B指	255.80	258.56	255.72	256.76	0.50
深证新指数	4841.99	4914.26	4841.99	4850.61	0.56
深证成份A	11643.57	11818.25	11643.57	11649.77	0.40
深证成份B	4611.57	4655.09	4575.53	4606.22	0.07
深证综合	1063.97	1078.66	1063.97	1064.62	0.42
深证综合A	1114.85	1130.22	1114.85	1115.47	0.42
深证综合B	618.50	627.80	618.50	621.59	0.66
深圳创新指数	6533.33	6692.54	6533.33	6599.23	1.40
深圳创新价格	5891.98	6035.56	5891.98	5951.41	1.40
深证基金指数	5074.77	5140.78	5074.77	5112.27	0.85
上证基金指数	4111.19	4148.82	4109.39	4111.29	0.19
巨潮企债指数	123.96	124.04	123.87	124.01	0.04
上证国债指数	130.37	130.41	130.33	130.35	-0.01

交易情况

项目		深市	比前日±%	沪市	比前日±%	深沪市	比前日±%
成交量Ⅰ	A股(万股)	977602.62	35.75	1373608.21	30.13	2351210.83	32.41
	B股(万股)	4604.90	40.92	5382.30	33.03	9987.21	36.55
	国债现货(万手)	0.65	17.69	88.18	39.15	88.83	38.97
	国债回购(万手)	0.06	-	9810.85	-4.49	9810.85	-4.49
	企业(转)债(万手)	4047.57	-9.21	0.00	-	4047.57	-9.21
	基金(万单位)	290480.54	5.29	86832.93	55.03	377313.47	13.68
	权证(万份)	0.00	-	0.00	-	0.00	-
成交量Ⅱ	A股(万笔)	715.63	27.81	697.31	23.60	1412.94	25.70
	B股(万笔)	2.07	24.45	2.76	23.89	4.83	24.13
	债券(万笔)	6.10	16.48	14.41	10.51	20.50	12.22
	基金(万笔)	6.89	11.92	4.46	60.61	11.35	27.07
	权证(万笔)	0.00	-	0.00	-	0.00	-
成交金额	A股(亿元)	1338.73	37.69	1369.89	33.89	2708.61	35.74
	B股(亿元)	2.19	24.34	3.07	21.08	5.26	22.42
	国债现货(亿元)	0.01	18.01	8.79	38.38	8.80	38.37
	国债回购(亿元)	0.00	-	981.09	-4.49	981.09	-4.49
	企业(转)债(亿元)	40.33	-9.32	0.00	-	40.33	-9.32
	基金(亿元)	24.57	6.24	20.18	14.36	44.75	9.75
	权证(亿元)	0.00	-	0.00	-	0.00	-
	合计(亿元)	1405.82	34.97	2383.02	14.74	3788.84	21.50
升跌	A股上升(只)	659	-29.44	563	-26.88	1222	-28.29
	A股下跌(只)	357	351.90	287	170.75	644	248.11
	B股上升(只)	46	17.95	38	-13.64	84	1.20
	B股下跌(只)	4	-33.33	10	233.33	14	55.56
	基金上升(只)	107	-5.31	25	-28.57	132	-10.81
	基金下跌(只)	20	11.11	8	-	28	55.56
平均收市价	A股(元)	14.16	7.64	7.18	0.13	-	-
	B股(港/美元)	6.35	0.66	0.94	0.48	-	-
	基金(元)	0.885	0.85	0.920	0.74	-	-
换手率	A股平均(%)	2.29	35.51	0.78	30.11	-	-
	B股平均(%)	0.29	40.92	0.40	33.03	-	-
市盈率Ⅰ	股票平均(倍)	28.13	0.43	15.20	0.20	-	-
	主板A股平均(倍)	22.90	0.62	15.20	0.13	-	-
	中小板平均(倍)	34.54	0.41	-	-	-	-
	创业板平均(倍)	45.36	-0.55	-	-	-	-
	主板B股平均(倍)	10.53	0.67	14.56	0.48	-	-
市盈率动态	股票平均(倍)	26.58	0.64	12.56	0.16	15.12	0.31
	A股平均(倍)	27.15	0.63	12.56	0.08	15.17	0.31
	B股平均(倍)	8.73	0.58	11.40	0.62	9.86	0.57

市场规模

项目		深市	比前日±%	沪市	比前日±%	深沪市	比前日±%
上市证券	A股(只)	1372	0.29	917	0.00	2289	0.18
	B股(只)	54	0.00	54	0.00	108	0.00
	国债现货(只)	205	0.00	0	-	205	0.00
	国债回购(只)	9	0.00	0	-	9	0.00
	企业(转)债(只)	103	0.00	0	-	103	0.00
	基金(只)	140	0.00	35	0.00	175	0.00
	权证(只)	0	-	0	-	0	-
	合计(只)	1883	0.21	1006	0.00	2889	0.14
	已上市公司(家)	1384	0.29	927	0.00	2311	0.17
	已发行未上市公司(家)	2	-66.67	1	0.00	3	-57.14
发行总额	A股(亿股)	6013.11	0.08	23230.90	0.00	29244.01	0.02
	B股(亿股)	162.24	0.00	134.28	0.00	296.52	0.00
	企业(转)债(亿元)	1365.70	0.00	5636.86	0.00	7002.55	0.00
	基金(亿单位)	1398.76	0.04	320.00	0.00	1718.76	0.04
	权证(亿份)	0.00	-	0.00	-	0.00	-
上市总额	A股(亿股)	4191.87	0.03	17675.19	0.01	21867.06	0.02
	B股(亿股)	157.52	0.00	134.28	0.00	291.80	0.00
	企业(转)债(亿元)	1798.26	0.00	7144.90	0.00	8943.16	0.00
	基金(亿单位)	415.76	0.00	317.18	0.00	732.93	0.00
	权证(亿份)	489.30	0.00	0.00	-	489.30	0.00
市价总值	A股(亿元)	79104.71	0.54	166854.64	0.15	245959.35	0.28
	B股(亿元)	840.95	0.66	816.28	0.51	1657.23	0.58
	企业(转)债(亿元)	1343.81	-0.05	5364.88	0.06	6708.69	0.04
	基金(亿元)	1216.07	0.45	294.50	0.74	1510.57	0.51
	权证(亿元)	0.00	-	0.00	-	0.00	-
流通市值	A股(亿元)	49786.16	0.61	136762.68	0.22	186548.85	0.32
	B股(亿元)	834.38	0.65	816.28	0.51	1650.66	0.58
	企业(转)债(亿元)	895.49	-0.07	6836.04	0.06	7731.52	0.05
	基金(亿元)	1213.41	0.45	291.88	0.74	1505.29	0.50
	权证(亿元)	0.00	-	0.00	-	0.00	-

开放式基金净值

基金代码	基金名称	托管行	份额净值(元)	日增长率(%)	累计份额净值(元)
	保本型				
020018	国泰金鹿保本混合	中国银行	1.0040	0.10	1.0820
080007	长盛同鑫保本混合	中国银行	1.0140	0.00	1.0140
090013	大成保本混合	工商银行	1.0130	0.10	1.0130
161902	万家保养	农业银行	1.0385	0.06	1.6479
163411	兴全保本	兴业银行	0.9997	0.23	0.9997
180002	银华保本	建设银行	1.0115	0.01	1.0192
180028	银华永祥保本混合	中国银行	1.0280	0.10	1.0280
202202	南方避险	工商银行	2.4159	-0.04	3.0399
202211	南方恒元	工商银行	1.1390	0.26	1.1390
202212	南方保本混合	农业银行	1.0160	0.00	1.0160
210006	金鹰保本混合	工商银行	1.0130	0.00	1.0130
217020	招商安达保本	农业银行	1.0430	0.00	1.0430
270024	广发聚祥保本	工商银行	1.0080	0.10	1.0080
320015	诺安保本混合	招商银行	1.0200	0.00	1.0200
519676	银河保本混合	建设银行	1.0040	0.10	1.0040
519697	交银保本混合	工商银行	1.0680	0.00	1.1080
620001	金元比较宝石动力混合	工商银行	0.8639	-0.27	0.9239
	股票型				
000001	华夏成长混合	建设银行	1.0480	0.38	3.1490
000011	华夏大盘精选混合	中国银行	11.7250	0.04	12.3050
000021	华夏优势增长股票	建设银行	1.6960	-0.12	2.5160
000031	华夏复兴股票	建设银行	1.1930	0.00	1.1930
000061	华夏盛世股票	建设银行	0.8040	-0.12	0.8040
000065	华夏回报股票	中国银行	1.2840	-0.08	1.3440
000021	华夏回报二号混合	中国银行	1.1040	-0.09	2.4190
002031	华夏策略混合	中国银行	2.4210	0.08	2.4210
020001	国泰金鹰增长股票	交通银行	0.8710	0.00	3.8750
020002	国泰金龙产业股票	浦发银行	0.5400	-0.18	3.7180
020005	国泰金马稳健混合	建设银行	0.7970	0.50	3.3090
020010	国泰金牛创新股票	交通银行	0.9810	0.00	1.1360
020015	国泰区位优势股票	中国银行	1.1340	0.18	1.1790
020021	国泰金龙行业股票	中国银行	0.8900	-0.67	0.8900
020023	国泰事件驱动股票	建设银行	1.0330	0.10	1.0330
040001	华安创新股票	交通银行	0.6460	0.47	3.1780
040005	华安宏利股票	建设银行	2.2462	0.08	2.8662
040007	华安中小盘成长股票	工商银行	0.9823	0.53	2.2972
040008	华安策略优选股票	交通银行	0.6732	0.24	2.2095
040011	华安核心股票	建设银行	0.9568	0.07	1.4568
040015	华安动态灵活配置混合	中国银行	0.9780	-0.41	0.9780
040016	华安行业轮动股票	中国银行	0.9841	-0.01	0.9841
040005	华安实业股票	建设银行	2.2462	0.08	2.8662
040007	华安中小盘成长股票	工商银行	0.9823	0.53	2.2972
040008	华安策略优选股票	交通银行	0.6732	0.24	2.2095
040011	华安核心股票	建设银行	0.9568	0.07	1.4568
040015	华安动态灵活配置混合	中国银行	0.9780	-0.41	0.9780
040016	华安行业轮动股票	中国银行	0.9841	-0.01	0.9841
217012	招商行业领先股票	工商银行	1.0010	0.40	1.0010
217013	招商中小盘股票	工商银行	0.9260	0.33	0.9260
217017	招商上证消费80ETF联接	工商银行	0.8960	0.22	0.8960
233006	大摩领先优势股票	建设银行	0.1368	0.15	1.0368
233007	大摩卓越成长股票	建设银行	0.9850	-0.26	0.9850
233009	大摩多因子策略股票	建设银行	0.9890	0.82	0.9890
240004	华宝兴业动力	中国银行	0.8169	0.21	3.3260
240005	华宝多策略增长	建设银行	0.5428	0.44	3.9921
240009	华宝先锋成长	中国银行	1.7592	0.31	1.7592
240010	华宝行业精选	中国银行	0.8631	-0.28	0.8631
240011	华宝大盘精选	中国银行	1.3802	0.23	1.4602
240016	华宝兴业上证180联接	工商银行	0.8880	-0.45	0.9180
240017	华宝兴业新兴产业	建设银行	0.8839	0.20	0.8839
240019	华宝兴业现代服务业	工商银行	0.9150	-0.10	0.9150
257020	国联安精选股票	农业银行	0.7720	0.39	2.5540
257040	国联安红利股票	招商银行	0.8930	-0.11	1.2640
257050	国联安主题股票	中国银行	0.8220	0.61	0.8220
257060	国联安商品ETF联接	中国银行	0.9630	-0.10	0.9630
257070	国联安优选行业股票	中国银行	0.9630	-0.10	0.9630
260101	景顺长城优选股	建设银行	1.0053	0.23	2.9460
260104	景顺长城内需增长	交通银行	3.5810	-0.42	4.7170
260108	景顺长城成长	工商银行	0.8080	0.00	2.1680
260109	景顺长城内需贰号	农业银行	0.9650	-0.41	2.2910
260110	景顺长城精选蓝筹	工商银行	0.7520	-0.13	0.7520
260111	景顺公司治理	中国银行	1.2960	-0.54	2.8090
260112	景顺长城能源基建	工商银行	1.0590	-0.19	1.0740
260115	景顺长城中小盘	中国银行	0.8740	0.00	0.8740
260002	长盛创新先锋	工商银行	1.0399	0.08	1.4099
100016	富国天源平衡混合	农业银行	0.9339	-0.26	2.4575
100029	富国天成	农业银行	1.2545	-0.02	1.4555
110001	易方达平稳增长混合	中国银行	1.2510	0.16	2.5110
110002	易方达积极成长混合	中国银行	0.8800	0.57	4.0923
121001	国投瑞银融华债券	光大银行	1.1656	-0.16	2.4676
121002	国投瑞银景气行业混合	光大银行	0.8308	0.39	2.8498
150103	银河银泰混合	工商银行	0.9945	0.47	3.5345
151001	银河稳健混合	农业银行	0.9437	-0.03	3.1373
151002	银河收益债券	工商银行	1.5449	0.04	2.1249
160805	长盛同智	中国银行	0.8426	0.27	2.2118
160910	大成创新	中国银行	0.8440	0.36	2.0580
161005	富国天惠	工商银行	1.4759	-0.09	3.2389
161601	融通新蓝筹混合	建设银行	1.7476	-0.13	3.0426
161605	融通蓝筹成长混合	工商银行	1.0450	-0.38	2.3250
161903	万家公用	交通银行	0.6534	0.51	0.9353
162205	长信利息收益开放	工商银行	1.0613	0.23	2.3863
162207	泰达宏利效率优选混合(LOF)	交通银行	0.7566	0.07	1.8198
163302	大摩华鑫资源	光大银行	1.9929	0.21	3.3659
163402	兴业趋势	中国银行	1.1069	-0.27	1.5640
163804	中银收益	招商银行	0.9197	0.03	2.1197
163810	中银价值混合	招商银行	0.8860	0.45	0.9060
166002	中欧蓝筹	中国银行	0.9067	0.31	1.4867
180001	银华先锋混合	建设银行	1.0600	0.11	2.3200
180018	银华和谐主题混合	工商银行	1.0470	0.38	1.1270
180020	银华成长先锋混合	建设银行	0.8920	0.68	0.9170
180031	银华心动力	建设银行	1.1820	0.08	2.3440
200007	长城安心回报	交通银行	0.6752	0.42	1.8300
200011	长城景气行业龙头混合	工商银行	2.3204	0.28	1.2304
202023	南方优选成长混合	建设银行	0.9110	0.33	0.9110
213001	宝盈鸿利收益	建设银行	1.5480	-0.45	2.9180
217002	招商安泰平衡混合	招商银行	1.0545	0.04	2.4695
217009	招商核心价值混合	工商银行	0.8853	0.69	1.0053
233001	大摩多鑫基金	工商银行	0.4553	-0.20	0.7653
233008	大摩沪深300指数	建设银行	0.8476	-0.11	0.8476
240001	华宝宝康消费品	中国银行	1.3451	0.38	4.1879
240002	宝康灵活配置	工商银行	1.3002	-0.02	2.9902
240008	华宝少数股东增长	中国银行	2.7159	-0.42	7.1159
241002	华宝兴业成熟市场	中国银行	0.9050	0.44	0.9050
253010	国联安安心成长混合	中国银行	0.7160	0.14	1.7880
255010	国联安稳健混合	中国银行	0.9380	0.06	2.3780
257010	国联安小盘精选混合	中国银行	0.7640	0.26	2.9240
257030	国联安优势股票	招商银行	0.9060	-0.33	1.1870
260103	景顺长城动力平衡	中国银行	0.6466	0.09	2.9366
260202	景顺长城精选	工商银行	1.3816	0.19	3.3816
270006	广发策略优选	工商银行	1.3806	0.12	6.6406
270022	广发内需增长混合	建设银行	0.8810	-0.11	0.9810
270028	广发经典混合	招商银行	1.0290	-0.29	1.1690
290005	泰信优势增长	建设银行	0.9100	0.00	1.3590
310308	申万菱信盛利精选混合型	工商银行	0.8496	0.26	2.5016
310318	申万菱信盛利优化配置混合型	工商银行	0.9654	-0.05	1.7564
310319	申万菱信新动力股票	工商银行	0.7015	-0.26	0.7015
340001	兴业可转债混合	工商银行	1.0831	0.45	2.8250
350001	天治财富增长	建设银行	0.6930	0.19	2.3383
350002	天治品质优选	工商银行	0.8418	-0.13	3.3666
373010	上投摩根双核平衡	建设银行	0.7756	-0.39	2.0848
373020	上投摩根双核平衡	建设银行	1.0561	-0.27	1.1571
398021	中海能源策略	工商银行	0.7435	1.14	1.0535
400003	东方精选	建设银行	1.0225	-0.12	3.3714
400009	东方保本混合	都故储蓄	0.9920	-0.20	0.9920
400015	东方稳健回报	建设银行	0.5952	-0.02	1.8307
400018	东方核心动力	中国银行	0.4631	-0.07	0.6231
519674	银河银信添利	工商银行	1.5845	0.59	1.7159
420001	天弘精选	工商银行	0.5279	0.71	0.9777
450001	国投瑞银瑞利灵活配置	工商银行	1.0110	0.00	1.0110
470018	汇添富保本混合	中国银行	1.0000	0.00	1.0000
483003	汇添富成长动力股票	中国银行	0.9626	0.20	1.1426
519001	海富通收益	中国银行	0.7310	0.14	2.3460
519007	海富通强化回报	中国银行	0.6810	0.00	1.0010
519029	宝盈鸿利收益A	中国银行	0.3790	0.02	2.4040
519087	新华优选分红混合	中国银行	0.8030	-0.16	2.4833
519091	新华泛资源优势混合	工商银行	0.9800	-0.41	0.9800
519113	浦银安盛精选	工商银行	0.8980	0.00	0.9900
519191	万家和谐	建设银行	0.5400	0.33	1.2187
519193	万家引擎	兴业银行	0.9039	-0.32	1.3939
519500	交银稳健配置混合	工商银行	0.9957	0.23	1.0957
519700	交银主题优选混合	交通银行	0.9230	0.11	0.9380
519991	长信双利优选	建设银行	0.8400	0.36	1.4400
530005	建信优化配置	工商银行	0.8110	0.01	1.3629
530012	建信优化配置	建设银行	0.3600	0.00	0.5600
540001	汇丰晋信2016周期混合	交通银行	1.4421	0.01	2.0921
540004	汇丰晋信2026周期混合	建设银行	1.1268	-0.52	1.4468
550031	信诚四季红	农业银行	0.8634	0.62	0.8734
560002	益民红利成长	中国银行	0.5357	0.39	1.5496
560003	益民创新优势基金	农业银行	0.8319	0.22	0.8519
580005	东吴证券聚财混合	农业银行	0.9802	0.43	1.0502
580008	中邮核心优势混合	中国银行	0.9280	0.32	1.1080
590006	中邮中小盘灵活配置混合	中国银行	0.9300	0.11	0.9390
673010	纽银新动向混合	建设银行	1.0200	-0.20	1.0200
690001	民生金源	建设银行	0.9000	0.00	0.9800
	债券型				
001001	华夏债券A/B	交通银行	1.0240	0.10	1.5540
001003	华夏债券C	工商银行	1.0200	0.00	1.5320
001011	华夏希望债券A	交通银行	1.0120	0.10	1.2220
001013	华夏希望债券C	工商银行	1.0200	0.00	1.2000
001021	华夏平安债券(中国银行)	中国银行	1.0240	0.10	1.0240
001023	华夏平安债券(招商银行)	招商银行	1.0220	0.00	1.0220
020002	国泰金龙债券A	浦发银行	0.9710	0.20	1.4200
020012	国泰金龙债券C	工商银行	0.9200	0.10	1.4050
020019	国泰双利债券A	工商银行	1.0900	0.00	1.1400
020020	国泰双利债券C	工商银行	1.0800	-0.10	1.1300
040009	华安稳定收益债券A	建设银行	1.4477	0.17	2.1197
040010	华安稳定收益债券B	建设银行	1.0291	0.18	1.2041
040012	华安稳定收益债券C	工商银行	1.0600	0.00	1.2400
040019	华安强