深沪证券市场总貌

更多精彩数据 http://data.stcn.com

2011·11·22 星期二

主要股指当日走势

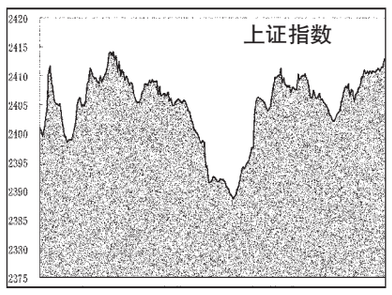

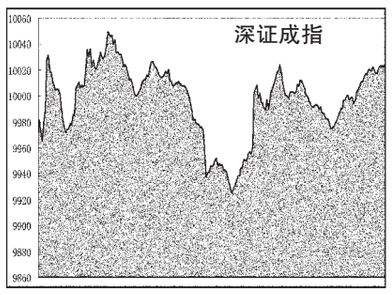

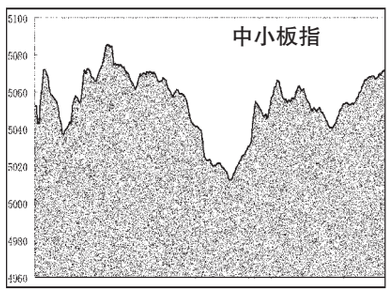

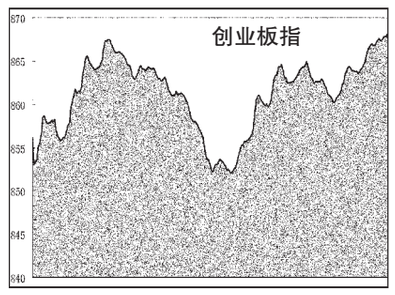

海外主要股市

市场	收盘	涨跌	涨跌幅(%)
台湾加权	7000.03	-42.61	-0.61
恒生指数	18251.59	25.74	0.14
国企指数	9745.35	19.53	0.2
红筹指数	3595.69	1.71	0.05
道琼指数	11547.31	-249	-2.11
纳斯达克	2523.14	-49	-1.92
纽西兰50	3252.27	-4.29	-0.13
悉尼AOI	4204.2	-29	-0.69
日经指数	8314.74	-34	-0.4
韩国综指	1826.28	6.25	0.34
海峡指数	2712.86	14.88	0.55
马来西亚	1437.99	3.91	0.27
俄RTS指	1446.3	5.92	0.41
金融时报	5279.55	56.95	1.09
巴黎CAC	2935.79	40.85	1.41
德DAX指	5669.79	63.79	1.14
瑞士指数	5509.46	32.2	0.59

截止时间:2011年11月22日17点

国际主要黄金市场行情

品种	开盘价	最高价	最低价	收盘价	收盘价(人民币/克)	日期
伦敦黄金	1725.59	1726.1	1666.2	1675.69 美元/盎司	343.03	11.21
纽约期金	1725.1	1727.4	1667.1	1678.6 美元/盎司	343.63	11.21
东京期金	4152	4183	4139	4166 日元/克	345.53	11.22
香港黄金	15580	15740	15580	15690 港元/港两	342.95	11.22
沪Au99.95	351.00	351.00	345.80	346.48	-	-
沪Au99.99	352.87	352.87	345.35	346.37	-	-
沪Au100g	351.50	352.50	345.50	346.89	-	-
沪AuT+D	350.05	351.69	344.75	346.32	-	-
沪P99.95	334.00	337.00	331.00	331.92	-	-
沪Ag(T+D)	6675.00	6718.00	6536.00	6694.00	-	-

注:金价数据由www.24k99.com提供;截止时间:2011年11月22日17点05分

主要货币兑美元行情

币种	买入	卖出	涨跌幅(%)
欧元/美元	1.3536	1.3537	0.36
英镑/美元	1.5671	1.5673	0.2
美元/日元	76.89	76.92	0.03
澳元/美元	0.9885	0.9888	0.49
美元/加元	1.0374	1.0378	-0.22
美元/瑞郎	0.913	0.9132	-0.44
美元/港元	7.7904	7.7905	0.01
纽元/美元	0.7506	0.751	0.55
美元/新加坡元	1.2996	1.3006	-0.26
美元/新台币	30.3	30.309	0.19

上海银行间同业拆放利率

期限	Shibor(%)	涨跌(BP)	期限	Shibor(%)	涨跌(BP)
O/N	3.8342	23.09	3M	5.6707	0.57
1W	4.4117	20.25	6M	5.5221	2.46
2W	4.8258	54.50	9M	5.2480	-0.01
1M	5.3083	16.33	1Y	5.2524	0.12

各行业市场指标

行业名称	A股家数	A股总市值(亿元)	A股总市值比上日增减(%)	A股已流通市值(亿元)	A股已流通市值比上日增减(%)	平均价格(元)	动态市盈率(倍)
沪深300	300	149 520.92	-0.09	123 021.71	-0.10	7.18	11.34
深证100	100	24 803.45	0.03	19 808.89	0.03	13.11	18.40
上证180	180	117 565.04	-0.12	99 153.98	-0.14	6.46	10.24
金融、保险业	39	51 050.40	0.08	40 093.72	0.09	4.85	7.84
采掘业	52	36 621.37	-0.35	33 909.82	-0.34	11.21	12.75
机械、设备、仪表	433	28 544.09	-0.36	18 688.95	-0.50	11.48	19.77
金属、非金属	188	16 018.70	-0.52	12 504.22	-0.53	8.64	19.66
食品、饮料	91	12 164.88	1.70	9 403.86	1.84	26.75	30.78
石油、化学、塑胶、塑料	246	11 745.05	-0.52	7 784.34	-0.62	11.71	25.20
医药、生物制品	144	9 762.82	-0.54	7 333.98	-0.40	16.77	28.48
信息技术业	179	9 578.10	0.03	6 858.85	0.18	12.33	45.93
交通运输、仓储业	71	8 344.59	-0.61	6 775.71	-0.73	4.93	11.59
批发和零售贸易	119	8 108.47	-0.08	5 651.18	-0.34	12.19	23.42
房地产业	124	8 098.41	-0.28	6 190.56	-0.28	6.65	19.11
电力、煤气及水的生产和供应业	73	7 188.75	1.01	5 061.08	1.60	5.90	22.18
电子	136	7 151.24	-0.11	4 740.18	-0.28	9.82	31.41
建筑业	49	5 679.87	-0.40	3 535.40	-0.53	5.31	14.05
社会服务业	68	3 923.59	0.91	2 285.73	0.68	11.18	33.35
综合类	57	3 372.74	-0.28	2 870.65	-0.19	7.02	28.02
纺织、服装、皮毛	77	3 142.91	0.03	2 139.09	-0.15	10.48	25.09
农、林、牧、渔业	45	2 560.15	0.59	1 711.95	0.87	12.78	42.02
传播与文化产业	27	1 744.26	0.25	985.10	0.26	14.30	32.06
造纸、印刷	42	1 469.41	-0.12	977.75	-0.01	8.91	30.01
其他制造业	23	1 232.37	-0.23	534.24	-0.34	13.53	25.48
木材、家具	13	467.09	-0.01	243.67	-0.11	9.02	25.37

股价指数

指数名称	开市	最高	最低	收市	比前日±%
沪深300	2592.23	2611.15	2580.78	2609.48	-0.01
上证指数	2400.98	2414.85	2387.83	2412.63	-0.10
深证成指	9971.68	10052.44	9922.30	10028.20	-0.06
中证流通指数	3151.60	3174.01	3133.31	3173.33	-0.07
中小板指数	5052.21	5086.48	5011.28	5072.15	-0.37
创业板指数	856.20	868.48	852.04	868.43	0.61
上证180	5472.26	5511.54	5447.84	5507.97	-0.02
深证100指数	3605.07	3634.62	3584.54	3627.98	-0.08
新上证综指	2029.91	2041.68	2018.86	2039.73	-0.10
上证A指	2514.75	2529.30	2500.96	2526.96	-0.10
上证B指	245.53	246.56	244.14	246.34	-0.06
深证新指数	4645.73	4682.05	4617.37	4680.46	-0.04
深证成份A	10934.35	11022.91	10880.20	10996.33	-0.06
深证成份B	4195.28	4257.80	4190.70	4246.01	0.24
深证综合	1023.34	1031.34	1016.93	1031.17	-0.03
深证综合A	1072.66	1081.01	1065.86	1080.86	-0.03
深证综合B	574.67	580.53	574.21	579.27	0.02
深圳创新指数	6223.86	6269.70	6176.57	6253.74	-0.17
深圳创新价格	5612.88	5654.22	5570.23	5639.83	-0.17
深证基金指数	4883.52	4890.10	4851.00	4889.12	-0.03
上证基金指数	3927.07	3937.43	3906.14	3935.80	-0.10
巨潮企债指数	124.54	124.55	124.44	124.51	-0.02
上证国债指数	130.74	130.74	130.72	130.72	0.00

交易情况

项目	深市	比前日±%	沪市	比前日±%	深沪市	比前日±%
成交量Ⅰ A股(万股)	377564.78	0.42	512451.50	2.16	890016.29	1.41
B股(万股)	1866.21	-4.59	2023.09	9.79	3889.30	2.39
国债现货(万手)	0.63	36.42	22.41	44.51	23.05	44.27
国债回购(万手)	0.00	-	10421.02	-12.76	10421.02	-12.76
企业(转)债(万手)	4183.95	-11.64	0.00	-	4183.95	-11.64
基权(万单位)	130187.36	6.42	77107.40	20.90	207294.76	11.38
证(万份)	0.00	-	0.00	-	0.00	-
成交量Ⅱ A股(万笔)	312.48	2.03	293.13	0.71	605.61	1.39
B股(万笔)	0.84	-12.14	1.16	-10.01	1.99	-10.92
债券(万笔)	5.28	41.59	9.61	-28.92	14.90	-13.68
基金(万笔)	3.01	-5.13	1.39	-7.26	4.40	-5.81
权证(万笔)	0.00	-	0.00	-	0.00	-
成交金额 A股(亿元)	509.73	-0.24	505.58	1.93	1015.31	0.83
B股(亿元)	0.81	-21.50	1.35	6.23	2.16	-6.24
国债现货(亿元)	0.01	36.26	2.26	45.41	2.27	45.38
国债回购(亿元)	0.00	-	1042.10	-12.76	1042.10	-12.76
企业(转)债(亿元)	41.81	-11.62	0.00	-	41.81	-11.62
基金(亿元)	10.56	5.38	9.46	18.64	20.01	11.26
权证(亿元)	0.00	-	0.00	-	0.00	-
合计(亿元)	562.92	-1.13	1560.75	-8.26	2123.67	-6.47
升跌 A股上升(只)	403	-33.06	317	-39.04	720	-35.83
A股下跌(只)	587	47.49	524	63.24	1111	54.52
B股上升(只)	17	54.55	22	37.50	39	44.44
B股下跌(只)	27	-20.59	30	-3.23	57	-12.31
基金上升(只)	48	14.29	9	-47.06	57	-3.39
基金下跌(只)	62	-12.68	21	75.00	83	0.00
平均收市价 A股(元)	13.73	7.05	6.91	-0.10	-	-
B股(港/美元)	5.92	0.02	0.90	-0.09	-	-
基金(元)	0.846	-0.03	0.894	0.02	-	-
换手率 A股平均(%)	0.88	0.08	0.29	2.14	-	-
B股平均(%)	0.12	0.03	0.15	9.79	-	-
市盈率Ⅰ 股票平均(倍)	27.25	0.00	14.62	-0.07	-	-
主板A股平均(倍)	21.98	-0.05	14.62	-0.14	-	-
中小板平均(倍)	33.61	0.00	-	-	-	-
创业板平均(倍)	45.20	0.38	-	-	-	-
主板B股平均(倍)	9.80	0.00	14.05	-0.07	-	-
市盈率Ⅱ(动态) 股票平均(倍)	25.77	0.00	12.08	-0.08	14.58	-0.06
A股平均(倍)	26.33	0.00	12.09	-0.08	14.63	-0.06
B股平均(倍)	8.10	0.00	11.09	0.00	9.36	-0.04

市场规模

项目	深市	比前日±%	沪市	比前日±%	深沪市	比前日±%
上市证券 A股(只)	1378	0.15	918	0.00	2296	0.09
B股(只)	54	0.00	54	0.00	108	0.00
国债现货(只)	206	0.98	0	-	206	0.98
国债回购(只)	9	0.00	0	-	9	0.00
企业(转)债(只)	103	0.00	0	-	103	0.00
基金(只)	141	0.00	36	0.00	177	0.00
权证(只)	0	-	0	-	0	-
合计(只)	1891	0.21	1008	0.00	2899	0.14
已上市公司(家)	1390	0.14	928	0.00	2318	0.09
已发行未上市公司(家)	5	-28.57	1	-	6	-14.29
发行总额 A股(亿股)	6040.68	0.04	23238.89	0.02	29279.56	0.02
B股(亿股)	162.24	0.00	134.28	0.00	296.52	0.00
企业(转)债(亿元)	1365.70	0.00	5622.06	0.00	6987.76	0.00
基金(亿单位)	1403.60	0.10	320.00	0.00	1723.60	0.08
权证(亿份)	0.00	-	0.00	-	0.00	-
上市总额 A股(亿股)	4215.04	0.01	17698.00	0.02	21913.04	0.02
B股(亿股)	157.52	0.00	134.28	0.00	291.80	0.00
企业(转)债(亿元)	1843.56	0.33	7123.40	0.00	8966.96	0.07
基金(亿单位)	415.76	0.00	317.20	0.00	732.96	0.00
权证(亿份)	489.30	0.00	0.00	-	489.30	0.00
市价总值 A股(亿元)	77148.66	0.04	160588.61	-0.09	237737.27	-0.05
B股(亿元)	782.59	0.02	786.33	-0.06	1568.93	-0.02
企业(转)债(亿元)	1350.26	-0.02	5366.66	0.02	6716.92	0.01
基金(亿元)	1174.91	-0.09	286.07	0.02	1460.98	-0.07
权证(亿元)	0.00	-	0.00	-	0.00	-
流通市值 A股(亿元)	48337.81	-0.02	131870.97	-0.10	180208.79	-0.08
B股(亿元)	776.24	0.03	786.33	-0.06	1562.58	-0.01
企业(转)债(亿元)	901.11	0.10	6835.01	0.02	7736.12	0.03
基金(亿元)	1172.36	-0.09	283.54	0.02	1455.90	-0.07
权证(亿元)	0.00	-	0.00	-	0.00	-

开放式基金净值

基金代码	基金名称	托管行	份额净值(元)	日增长率(%)	累计份额净值(元)
保本型					
020018	国泰金鹰保本混合	中国银行	1.0030	-0.10	0.0810
080007	长盛同鑫保本混合	中国银行	1.0170	0.10	1.0170
090013	大成保本混合	工商银行	1.0160	0.10	1.0160
161902	万家保养	农业银行	1.0409	-0.14	1.6504
163411	兴全保本	中国银行	0.9914	0.12	0.9914
180002	银华保本	建设银行	1.0107	-0.03	1.0184
180028	银华永祥保本混合	中国银行	1.0250	0.10	1.0250
202202	南方避险	工商银行	2.4095	0.10	3.0355
202211	南方恒元	工商银行	1.0020	0.00	1.1930
202212	南方保本混合	农业银行	1.0180	0.00	1.0180
210006	金鹰保本混合	工商银行	1.0180	0.10	1.0180
217020	招商安达保本	中国银行	1.0490	-0.19	1.0490
270024	广发聚祥保本	工商银行	1.0140	0.10	1.0140
320015	诺安保本混合	招商银行	1.0250	0.00	1.0250
519676	银河保本混合	建设银行	1.0090	0.00	1.0090
519697	交银保本混合	工商银行	1.0100	0.00	1.1100
620001	金元比联宝石动力混合	工商银行	0.8586	0.26	0.9186
620007	金元比联保本混合	农业银行	1.0090	0.00	1.0090
股票型					
000001	华夏成长混合	建设银行	1.0190	0.10	3.1200
000011	华夏大盘精选混合	中国银行	11.4590	-0.2012	0.0390
000021	华夏优势增长股票	建设银行	1.6520	0.61	2.4720
000022	华夏复兴股票	农业银行	1.1520	-0.09	1.1520
000061	华夏盛世股票	建设银行	0.7750	0.39	0.7750
002001	华夏回报混合	中国银行	1.2640	0.16	3.3810
002021	华夏回报二号混合	中国银行	1.0840	0.09	2.3990
002031	华夏策略混合	中国银行	2.3740	-0.34	2.3740
020001	国泰金鹰增长股票	交通银行	0.8460	0.12	3.8500
020003	国泰金龙行业混合	浦发银行	0.5290	0.57	3.6840
020005	国泰金马稳健混合	中国银行	0.5290	0.26	0.5290
020010	国泰金龙债券混合	交通银行	0.9520	0.85	1.1070
020015	国泰区位优势股票	中国银行	1.1050	0.09	1.1500
020021	国泰金融ETF联接基金	中国银行	0.8420	0.12	0.8420
020040	国泰金鹰增长股票	交通银行	0.6863	-0.39	0.6863
020023	国泰金龙行业混合	浦发银行	0.5290	0.57	3.6840
020026	国泰金龙债券混合	交通银行	0.9520	0.85	1.1070
020028	国泰金牛创新股票	农业银行	0.9520	0.85	1.1070
020015	国泰区位优势股票	中国银行	1.1050	0.09	1.1500
020021	国泰金融ETF联接基金	中国银行	0.8420	0.12	0.8420
020031	国泰金鹰增长股票	交通银行	0.6863	-0.39	0.6863
020033	国泰金龙行业混合	浦发银行	0.5290	0.57	3.6840
020036	国泰金龙债券混合	交通银行	0.9520	0.85	1.1070
020038	国泰金牛创新股票	农业银行	0.9520	0.85	1.1070
020015	国泰区位优势股票	中国银行	1.1050	0.09	1.1500
020021	国泰金融ETF联接基金	中国银行	0.8420	0.12	0.8420
020041	国泰金鹰增长股票	交通银行	0.6863	-0.39	0.6863
020043	国泰金龙行业混合	浦发银行	0.5290	0.57	3.6840
020046	国泰金龙债券混合	交通银行	0.9520	0.85	1.1070
020048	国泰金牛创新股票	农业银行	0.9520	0.85	1.1070
020015	国泰区位优势股票	中国银行	1.1050	0.09	1.1500
020021	国泰金融ETF联接基金	中国银行	0.8420	0.12	0.8420
020051	国泰沪深300指数ETF联接	中国银行	1.0030	0.10	1.0810
080007	长盛同鑫保本混合	中国银行	1.0170	0.10	1.0170
090013	大成保本混合	工商银行	1.0160	0.10	1.0160
161902	万家保养	农业银行	1.0409	-0.14	1.6504
163411	兴全保本	中国银行	0.9914	0.12	0.9914
180002	银华保本	建设银行	1.0107	-0.03	1.0184
180028	银华永祥保本混合	中国银行	1.0250	0.10	1.0250
202202	南方避险	工商银行	2.4095	0.10	3.0355
202211	南方恒元	工商银行	1.0020	0.00	1.1930
202212	南方保本混合	农业银行	1.0180	0.00	1.0180
210006	金鹰保本混合	工商银行	1.0180	0.10	1.0180
217020	招商安达保本	中国银行	1.0490	-0.19	1.0490
270024	广发聚祥保本	工商银行	1.0140	0.10	1.0140
320015	诺安保本混合	招商银行	1.0250	0.00	1.0250
519676	银河保本混合	建设银行	1.0090	0.00	1.0090
519697	交银保本混合	工商银行	1.0100	0.00	1.1100
620001	金元比联宝石动力混合	工商银行	0.8586	0.26	0.9186
620007	金元比联保本混合	农业银行	1.0090	0.00	1.0090
股票型					
000001	华夏成长混合	建设银行	1.0190	0.10	3.1200
000011	华夏大盘精选混合	中国银行	11.4590	-0.2012	0.0390
000021	华夏优势增长股票	建设银行	1.6520	0.61	2.4720
000022	华夏复兴股票	农业银行	1.1520	-0.09	1.1520
000061	华夏盛世股票	建设银行	0.7750	0.39	0.7750
002001	华夏回报混合	中国银行	1.2640	0.16	3.3810
002021	华夏回报二号混合	中国银行	1.0840	0.09	2.3990
002031	华夏策略混合	中国银行	2.3740	-0.34	2.3740
020001	国泰金鹰增长股票	交通银行	0.8460	0.12	3.8500
020003	国泰金龙行业混合	浦发银行	0.5290	0.57	3.6840
020005	国泰金马稳健混合	中国银行	0.5290	0.26	0.5290
020010	国泰金龙债券混合	交通银行	0.9520	0.85	1.1070
020015	国泰区位优势股票	中国银行	1.1050	0.09	1.1500
020021	国泰金融ETF联接基金	中国银行	0.8420	0.12	0.8420
020023	国泰金龙行业混合	浦发银行	0.5290	0.57	3.6840
020026	国泰金龙债券混合	交通银行	0.9520	0.85	1.1070
020028	国泰金牛创新股票	农业银行	0.9520	0.85	1.1070
020015	国泰区位优势股票	中国银行	1.1050	0.09	1.1500
020021	国泰金融ETF联接基金	中国银行	0.8420	0.12	0.8420
020031	国泰金鹰增长股票	交通银行	0.6863	-0.39	0.6863
020033	国泰金龙行业混合	浦发银行	0.5290	0.57	3.6840
020036	国泰金龙债券混合	交通银行	0.9520	0.85	1.1070
020038	国泰金牛创新股票	农业银行	0.9520	0.85	1.1070
020015	国泰区位优势股票	中国银行	1.1050	0.09	1.1500
020021	国泰金融ETF联接基金	中国银行	0.8420	0.12	0.8420
020041	国泰金鹰增长股票	交通银行	0.6863	-0.39	0.6863
020043	国泰金龙行业混合	浦发银行	0.5290	0.57	3.6840
020046	国泰金龙债券混合	交通银行	0.9520	0.85	1.1070
020048	国泰金牛创新股票	农业银行	0.9520	0.85	1.1070
020015	国泰区位优势股票	中国银行	1.1050	0.09	1.1500
020021	国泰金融ETF联接基金	中国银行	0.8420	0.12	0.8420
020051	国泰沪深300指数ETF联接	中国银行	1.0030	0.10	1.0810
160106	南方高增长股票	工商银行	3.7380	0.27	0.7380
161606	融通行业景气混合	交通银行	0.7090	0.00	2.6490
161609	融通动力先锋股票	工商银行	1.0170	0.39	1.5620
161610	融通领先成长股票(LOF)	建设银行	0.8150	0.74	2.4720
161611	融通内需驱动股票	中信银行	1.7100	-0.42	0.8300
161706	招商优质成长股票(LOF)	中信银行	1.1155	0.22	3.0258
161707	招商优势企业股票	中信银行	0.7890	-0.26	0.7890
161716	招商优质成长股票(LOF)	中信银行	1.1155	0.22	3.0258
161717	招商稳健优势股票(LOF)	中信银行	0.7100	-0.42	0.8300
161718	招商稳健优势股票(LOF)	中信银行	1.1155	0.22	3.0258
161719	招商双债增强A(LOF)	中信银行	0.9670	-0.13	0.9670
161720	招商大盘蓝筹股票	中信银行	1.1155	0.22	3.0258
161721	招商策略精选股票	中信银行	0.7100	-0.42	0.8300
161722	招商消费行业股票	中信银行	1.1155	0.22	3.0258
161723	招商产业债券A	中信银行	1.0000	0.00	1.0000
161725	招商先锋证券指数(LOF)	中信银行	0.8230	0.49	0.8230
161726	招商积极配置股票	中信银行	1.1155	0.22	3.0258
161727	招商稳健优势股票	中信银行	0.7100	-0.42	0.8300
161728	招商稳健优势股票(LOF)	中信银行	1.1155	0.22	3.0258
161729	招商双债增强B(LOF)	中信银行	0.9670	-0.13	0.9670
160806	长盛国庆封闭	工商银行	0.8850	0.23	0.8850
160811	国投瑞银沪深300金融地产指数(LOF)	工商银行	0.7380	0.27	0.7380
161606	融通行业景气混合	交通银行	0.7090	0.00	2.6490
161609	融通动力先锋股票	工商银行	1.0170	0.39	1.5620
161610	融通领先成长股票(LOF)	建设银行	0.8150	0.74	2.4720
161611	融通内需驱动股票	中信银行	1.7100	-0.42	0.8300
161706	招商优质成长股票(LOF)	中信银行	1.1155	0.22	3.0258
161718	招商稳健优势股票(LOF)	中信银行	0.7100	-0.42	0.8300
161719	招商双债增强A(LOF)	中信银行	0.9670	-0.13	0.9670
160505	博时主题股票	中国银行	0.7890	-0.26	0.7890
160706	嘉实多元混合	建设银行	2.7100	-0.42	3.8300
160716	嘉实稳健混合	工商银行	1.1155	0.22	3.0258
160717	嘉实服务精选股票	中信银行	0.7100	-0.42	0.8300
160719	嘉实黄金(QDII-FOF-LOF)	工商银行	0.9770	-1.21	0.9770
160805	宝盈鸿利收益	建设银行	0.8850	0.23	0.8850
160807	鹏华普天债券A	工商银行	0.7380	0.27	0.7380
160808	鹏华普天债券B	工商银行	0.7090	0.00	2.6490
160809	鹏华普天债券C	工商银行	0.7090	0.00	2.6490
160810	鹏华价值股票	工商银行	1.0170	0.39	1.5620
160811	鹏华内需驱动股票	中信银行	1.7100	-0.42	0.8300
160812	鹏华创业板股票	中信银行	1.1155	0.22	3.0258
160813	鹏华中证500医药指数(LOF)	工商银行	0.7380	0.27	0.7380
160814	鹏华新兴产业股票	工商银行	0.7090	0.00	2.6490
160815	鹏华中证500指数(LOF)	工商银行	0.7380	0.27	0.7380
160816	交银精选股票	工商银行	0.8850	0.23	0.8850
160817	交银稳健收益债券	工商银行	0.8110	-0.12	1.8550
160818	交银稳健收益债券	工商银行	0.7380	0.27	0.7380
160819	交银稳健收益债券	工商银行	0.7090	0.00	2.6490
160820	鹏华中证500指数(LOF)	工商银行	0.7380	0.27	0.7380
160821	国投瑞银沪深300金融地产指数(LOF)	工商银行	0.7380	0.27	0.7380
160606	融通行业景气混合	交通银行	0.7090	0.00	2.6490
160607	鹏华价值	工商银行	1.0170	0.39	1.5620
160608	嘉实主题	建设银行	2.7100	-0.42	3.8300
160609	融通动力先锋股票	工商银行	1.0170	0.39	1.5620
160610	融通领先成长股票(LOF)	建设银行	0.8150	0.74	2.4720
160611	融通内需驱动股票	中信银行	1.7100	-0.42	0.8300
160706	招商优质成长股票(LOF)	中信银行	1.1155	0.22	3.0258
160716	招商稳健优势股票(LOF)	中信银行	0.7100	-0.42	0.8300
160717	招商稳健优势股票(LOF)	中信银行	1.1155	0.22	3.0258
160719	嘉实黄金(QDII-FOF-LOF)	工商银行	0.9770	-1.21	0.9770
160805	宝盈鸿利收益	建设银行	0.8850	0.23	0.8850
160807	鹏华普天债券A	工商银行	0.7380	0.27	0.7380
160808	鹏华普天债券B	工商银行	0.7090	0.00	2.6490
160809	鹏华普天债券C	工商银行	0.7090	0.00	2.6490
160810	鹏华价值股票	工商银行	1.0170	0.39	1.5620
160811	鹏华内需驱动股票	中信银行	1.7100	-0.42	0.8300
160812	鹏华创业板股票	中信银行	1.1155	0.22	3.0258
160813	鹏华中证500医药指数(LOF)	工商银行	0.7380	0.27	0.7380
160814	鹏华新兴产业股票	工商银行	0.7090	0.00	2.6490
160815	鹏华中证500指数(LOF)	工商银行	0.7380	0.27	0.7380
160816	交银精选股票	工商银行	0.8850	0.23	0.8850
160817	交银稳健收益债券	工商银行