更多精彩数据请登录
STCN
证券时报网.中国
http://data.stcn.com

大盘重挫收官 三大板块11月逆市上涨

资金策市 | Money Flow

各类资金当日净流量对比

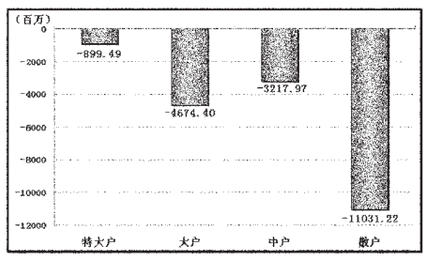

市场资金动态

行业	涨幅(%)	资金净流量(亿元)	特大户(亿元)	大户(亿元)
沪深300	-3.34	-64.43	-6.72	-15.63
上证180	-3.32	-43.64	-4.79	-10.99
深证成指	-3.19	-11.02	-1.52	-2.20
中小板指	-3.59	-10.65	-1.09	-2.17
大盘股	-	-38.17	-5.57	-9.42
中盘股	-	-46.08	-3.35	-11.11
小盘股	-	-124.68	-0.08	-26.22

资金净流出行业前十

行业	资金净流量(亿元)	主力资金(亿元)	散户(亿元)	回报(%)
机械设备	-25.15	-6.05	-15.26	-4.65
化工	-20.16	-3.47	-13.03	-3.77
有色金属	-12.64	-2.94	-7.70	-4.62
医药生物	-12.38	-2.98	-7.50	-2.82
建筑建材	-11.23	-3.14	-6.49	-3.98
电子元器件	-10.41	-2.58	-6.18	-4.63
采掘	-10.29	-3.37	-5.48	-3.37
证券信托	-9.36	-3.31	-4.67	-5.59
交运设备	-8.96	-2.06	-5.52	-4.20
商业贸易	-8.04	-2.39	-4.40	-4.05

每日个股资金净流入(出)前十

净流入排名

代码	简称	收盘前半小时净流量(万元)	日净流量(亿元)	日涨跌(%)
601928	凤凰传媒	2995.60	10.70	34.77
600456	宝钛股份	437.57	0.84	-1.80
600877	中国嘉陵	100.02	0.50	3.51
002215	诺普信	1515.79	0.48	-4.24
600165	新日恒力	-30.60	0.36	1.40
002264	新华都	-205.73	0.35	-1.27
600229	青岛碱业	20.45	0.34	1.07
601890	亚星锚链	19.55	0.26	-2.04
600114	东睦股份	-102.03	0.23	4.42
600200	江苏吴中	933.65	0.23	1.60

净流出排名

代码	简称	收盘前半小时净流量(万元)	日净流量(亿元)	日涨跌(%)
600030	中信证券	-416.46	-2.58	-4.70
601901	方正证券	-1803.39	-2.00	-8.14
600111	包钢稀土	47.64	-1.62	-5.14
601669	中国水电	-576.25	-1.59	-5.20
600100	同方股份	-83.87	-1.53	-8.36
601318	中国平安	-32.84	-1.47	-3.85
600739	辽宁成大	-735.50	-1.45	-8.52
002292	奥飞动漫	-182.86	-1.32	-10.00
600585	海螺水泥	-290.71	-1.25	-5.29
600000	浦发银行	-271.31	-1.02	-2.64

个股连续流入(出)天数排名

代码	简称	连续流入天数	累计净流量(亿元)	累计涨跌(%)
002236	大华股份	8	0.62	4.08
600791	京能置业	8	0.06	-2.51
600456	宝钛股份	7	6.97	11.14
600177	雅戈尔	7	0.81	2.34
600731	湖南海利	7	0.52	5.37

代码	简称	连续流出天数	累计净流量(亿元)	累计涨跌(%)
600031	三一重工	22	-10.32	-18.00
000012	南玻A	21	-9.02	-16.97
600363	联创光电	21	-1.14	-13.29
601100	恒立油缸	20	-4.58	-19.92
000100	TCL集团	19	-6.30	-10.71

据STCN资金流向快报(http://data.stcn.com/statisticalData.shtml)数据显示,11月30日,沪深两市共流出资金198.23亿元,资金结束昨日的流入状态,转而流出。其中,沪市净流出92.11亿元,深市净流出106.12亿元。主力资金合计流出55.74亿元。

指数方面,上证180指数成份股合计资金流出43.64亿元,深证成指成份股资金流出11.02亿元,沪深300指数成份股资金流出64.43亿元。以股本规模计,流通盘中大盘股资金流出38.17亿元,中盘股资金流出46.08亿元,小盘股资金流出124.68亿元。

行业方面,按照衍生申万一级行业分类计,有25个行业资金净流出。其中机械设备流出资金25.15亿,有较明显的资金出逃现象。

信息服务业已持续11个交易日净流出资金,共流出资金57.99亿,为行业连续流出天数榜第一。

大华股份已持续8个交易日净流入资金,累计流入资金0.62亿,居个股连续流入天数榜首位。三一重工已持续22个交易日净流出资金,累计流出资金10.32亿,为个股连续流出天数榜第一。

股指期货方面,IF1112合约收报2528.00点,下跌3.06%;成交21.88万手,持仓量减3115手,收报3.62万手;资金共流出32.26亿。 (黄舒欣)

(本栏目数据来源:名策数据)

市场近期持续低迷,11月股指未能延续10月的反弹,尤其是昨日,沪指大幅下挫78.98点,使得11月大盘跌幅扩大至5.46%,而在大盘大幅下跌的同时,食品饮料、医药、农林牧渔三大板块却在本月逆市走强,提前演绎年末上涨行情。

11月A股走势整体上先扬后抑,自11月16日以来连续下行,沪指月度累计跌幅为5.46%,创年内第三大月度跌幅。从行业来看,证监会22个行业中,食品饮料、医药、农林牧渔三大行业逆市走强,11月出现上涨。涨幅分别为2.68%、1.30%、1.21%。其余各行业均呈现下跌,金属非金属、建筑、房地产跌幅居前。而从昨日的市场表现看,在大盘大幅下跌之时,虽然全行业也出现普遍下挫,不过,食品饮料、医药生物板块跌幅远小于大盘下跌的幅度。莱茵生物、大江股份、珠江啤酒等相关个股出现上涨,成为两市为数不多的飘红个股。

食品饮料板块本月累计上涨2.68%,在各行业中涨幅居首,在年底将至之际,其走强与年末消费升温不无关系。临近年末,以白酒为代表的食品饮料行业将迎来消费旺季,一定程度上刺激了该板块股价的上涨,数据显示,在11月A股涨幅排行前60的个股中,酒鬼酒、重庆啤酒、贝因美等个股赫然在列。而基于对2012年中央一号文件、生物制药"十二五"规划、医疗器械"十二五"规划等政策的预期,市场资金对农林牧渔、医药板块也出现提前布局,中福实业、荃银高科等农林牧渔板块个股以及莱茵生物、同仁堂等医药类个股均在11月出现不小的涨幅。

从个股看,本月成交的2246只个股出现大面积下跌,在普遍下跌的个股中,ST博元、首钢股份等24只个股跌幅超过20%,跌幅在10%至20%之间的共有459只,跌幅在10%以内的共有1169只;上涨的个股不足600只,仅有置信电气、中钢天源、酒鬼酒等111只个股涨幅在10%以上,成为弱势行情中的新亮点,置信电气在公布了资产重组预案后股价出现了连续几日的涨停,11月累计涨幅达36.31%,位居两市A股涨幅榜首位。

尽管A股总体下行,由于近期新股发行市盈率逐渐走低,11月上市的新股整体表现较好,上市首日均有不小的涨幅,无一家新股首日出现破发,11月2日上市的开能环保首日大涨118.26%,龙生股份、梅安森、仁智油服、八菱科技等4只股首日涨幅也在50%以上,11月最后一个交易日上市的N凤凰在大盘暴跌的情况下,仍逆市上涨34.77%。 (余莉)

11月A股涨跌幅区间分布

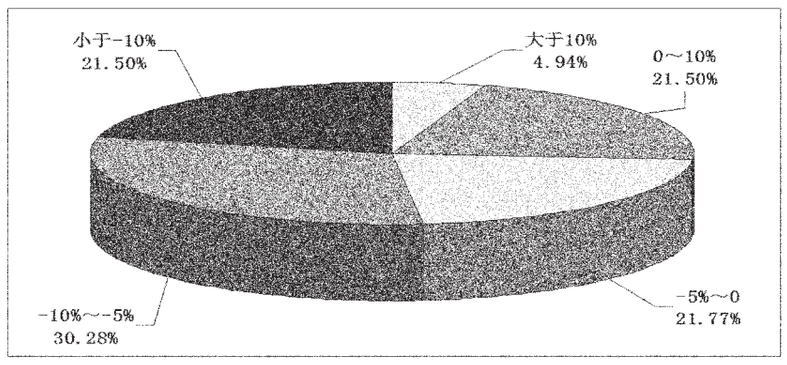

11月各行业涨跌幅

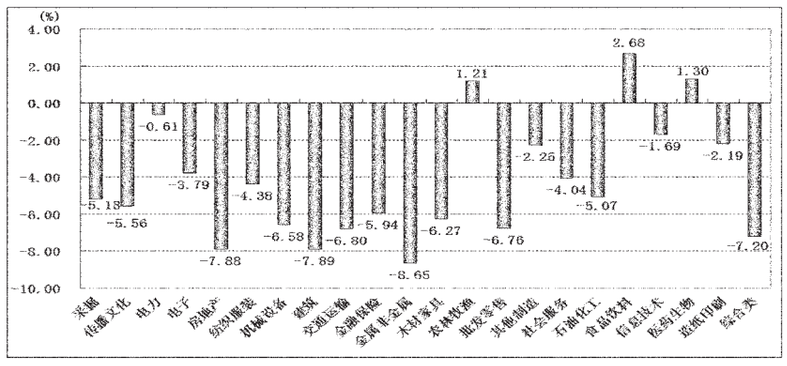

11月A股涨幅排名

代码	简称	收盘价(元)	11月涨跌幅(%)	11月换手率(%)	动态市盈率(倍)	行业
600517	置信电气	16.63	36.31	47.69	57.66	机械、设备、仪表
002057	中钢天源	22.67	31.04	90.75	122.34	电子
000799	酒鬼酒	28.65	30.35	69.49	81.19	食品、饮料
000516	开元投资	5.99	29.09	58.57	29.83	批发和零售贸易
002432	九安医疗	13.23	27.83	324.07	141.13	机械、设备、仪表
300135	宝利沥青	16.35	26.74	190.55	36.69	石油、化学、塑胶、塑料
600077	百科集团	10.24	25.49	64.34	-	信息技术业
600568	中珠控股	25.21	25.30	199.95	16.58	医药、生物制品
600132	重庆啤酒	81.06	24.75	13.51	184.34	食品、饮料
600520	中发科技	16.63	23.92	84.68	525.64	机械、设备、仪表
000620	新华联	7.04	23.73	284.22	27.27	房地产业
000669	领先科技	26.45	23.48	43.62	-	信息技术业
300113	顺网科技	29.20	22.12	70.08	68.00	信息技术业
000592	中福实业	7.68	21.52	40.38	219.50	农、林、牧、渔业
300162	雷曼光电	18.94	21.33	625.53	75.68	电子
002289	宇顺电子	25.00	21.18	83.72	75.60	电子
300188	美亚柏科	42.22	20.59	63.37	64.54	信息技术业
600165	新日恒力	9.40	20.05	110.46	-	金属、非金属
002320	海峡股份	17.05	19.65	68.20	23.79	交通运输、仓储业
600826	兰生股份	13.18	19.49	27.94	116.89	批发和零售贸易
600229	青岛碱业	8.49	19.41	147.57	80.09	石油、化学、塑胶、塑料
000591	桐君阁	7.73	19.29	40.43	89.50	批发和零售贸易
000711	天伦置业	14.50	18.95	45.10	69.33	房地产业
000420	吉林化纤	5.69	18.54	90.80	-	石油、化学、塑胶、塑料
002601	佰利联	98.46	18.27	252.44	21.32	石油、化学、塑胶、塑料
002255	海陆重工	33.35	18.18	17.55	32.12	机械、设备、仪表
600405	动力源	8.52	17.84	150.87	-	电子
600228	*ST昌九	15.18	17.67	22.03	-	石油、化学、塑胶、塑料
600312	平高电气	9.79	17.53	50.62	-	机械、设备、仪表
000035	*ST科健	12.25	17.45	46.75	-	信息技术业
002511	中顺洁柔	26.88	17.28	40.88	50.74	造纸、印刷
600116	三峡水利	15.20	16.83	148.30	216.07	电力、煤气及水的生产和供应业
300087	荃银高科	21.76	16.80	553.48	1 121.66	农、林、牧、渔业
002379	鲁丰股份	13.14	16.80	96.74	89.86	金属、非金属
600057	象屿股份	6.47	16.79	166.45	25.33	电子
600275	ST昌鱼	6.46	16.40	40.00	-	农、林、牧、渔业
600080	ST金花	8.38	16.39	49.26	46.49	医药、生物制品
300253	卫宁软件	41.88	16.33	187.44	62.32	信息技术业
300204	舒泰神	61.18	16.07	166.94	52.60	医药、生物制品
002123	荣信股份	20.35	16.02	34.72	34.96	机械、设备、仪表
300202	聚龙股份	33.04	15.93	62.83	77.30	机械、设备、仪表
600086	东方金钰	17.68	15.78	54.70	81.95	其他制造业
600732	上海新梅	7.41	15.78	88.22	25.16	房地产业
002478	常宝股份	13.90	15.54	141.91	26.05	金属、非金属
002215	诺普信	12.88	15.52	107.69	27.50	石油、化学、塑胶、塑料
002565	上海绿新	18.79	14.85	59.77	33.29	造纸、印刷
600388	龙净环保	27.93	14.80	85.12	26.01	机械、设备、仪表
002166	莱茵生物	19.65	14.64	86.40	-	医药、生物制品
600696	多伦股份	10.64	14.16	127.26	228.33	房地产业
600592	龙溪股份	11.01	13.86	47.52	27.80	机械、设备、仪表
000543	皖能电力	6.42	13.83	24.34	65.95	电力、煤气及水的生产和供应业
002570	贝因美	28.89	13.61	119.46	34.17	食品、饮料
600703	三安光电	13.98	13.57	34.91	25.87	电子
300077	国民技术	25.60	13.48	119.30	76.68	电子
002547	春兴精工	19.75	13.44	106.68	47.38	金属、非金属
600898	三联商社	7.61	13.41	198.51	27.26	批发和零售贸易
600114	东睦股份	13.47	13.29	244.00	41.43	金属、非金属
000982	中银绒业	7.60	13.26	28.95	25.28	纺织、服装、皮毛
300270	中威电子	50.48	12.98	410.73	51.96	信息技术业
002322	理工监测	51.00	12.96	41.06	88.00	机械、设备、仪表

11月A股跌幅排名

代码	简称	收盘价(元)	11月涨跌幅(%)	11月换手率(%)	动态市盈率(倍)	行业
600656	ST博元	8.80	-30.38	64.42	-	石油、化学、塑胶、塑料
000959	首钢股份	3.05	-29.40	18.82	41.69	金属、非金属
600074	*ST中达	4.35	-28.81	42.21	-	石油、化学、塑胶、塑料
002606	大连电瓷	23.35	-27.03	352.10	42.61	机械、设备、仪表
600810	神马股份	9.23	-25.80	40.81	21.47	石油、化学、塑胶、塑料
002295	精艺股份	10.33	-24.71	151.60	53.66	金属、非金属
300140	启源装备	16.46	-24.46	110.60	44.93	机械、设备、仪表
600306	商业城	13.41	-23.37	30.53	2 706.61	批发和零售贸易
600162	香江控股	5.00	-23.08	182.09	-	房地产业
601901	方正证券	5.19	-23.00	169.85	108.01	金融、保险业
000750	国海证券	12.56	-22.94	135.93	208.53	金融、保险业
002617	露笑科技	17.80	-22.78	310.96	44.66	金属、非金属
002102	冠福家用	8.59	-22.54	121.95	253.22	金属、非金属
600807	天业股份	9.46	-22.46	93.25	62.18	房地产业
600318	巢东股份	12.79	-21.39	36.00	10.20	金属、非金属
601099	太平洋	7.26	-21.17	31.71	67.06	金融、保险业
600735	新华锦	9.48	-21.07	26.53	620.23	食品、饮料
000033	新都酒店	4.54	-21.04	31.54	-	社会服务业
600416	湘电股份	8.75	-20.81	34.42	31.61	机械、设备、仪表
600223	鲁商置业	4.63	-20.72	27.41	56.61	房地产业
601886	江河幕墙	15.39	-20.67	137.75	29.63	建筑业
002500	山西证券	7.72	-20.66	30.67	100.02	金融、保险业
002233	塔牌集团	9.78	-20.42	60.59	14.63	金属、非金属
002611	东方精工	17.25	-20.29	301.81	33.74	机械、设备、仪表
002134	天津普林	8.19	-19.94	35.51	776.27	电子
300262	巴安水务	26.42	-19.92	477.43	56.27	社会服务业
300073	当升科技	12.60	-19.64	116.69	1 542.76	金属、非金属
600579	ST黄海	7.22	-19.60	42.35	-	石油、化学、塑胶、塑料
600753	东方银星	7.84	-19.42	58.75	-	房地产业
300264	佳创视讯	16.18	-19.22	379.79	61.90	传播与文化产业
600585	海螺水泥	16.30	-19.15	19.67	7.15	金属、非金属
002375	亚厦股份	26.61	-19.14	19.05	29.59	建筑业
600158	中体产业	6.99	-19.10	269.08	103.83	社会服务业
600262	北方股份	17.48	-19.07	36.85	23.45	机械、设备、仪表
600281	*ST太化	6.96	-19.07	9.26	-	石油、化学、塑胶、塑料
600801	华新水泥	16.17	-19.07	24.04	12.54	金属、非金属
002201	九鼎新材	9.64	-19.06	59.77	111.32	金属、非金属
300157	恒泰艾普	33.80	-18.91	31.34	73.00	采掘业
002568	百润股份	23.80	-18.77	138.40	42.94	石油、化学、塑胶、塑料
300273	和佳股份	28.96	-18.42	452.84	49.27	机械、设备、仪表
600881	亚泰集团	5.01	-18.27	24.35	10.04	综合类
600339	天利高新	7.82	-18.12	40.94	22.55	石油、化学、塑胶、塑料
300155	安居宝	12.31	-18.10	174.98	52.95	电子
002225	濮耐股份	12.30	-18.05	192.15	84.13	金属、非金属
300137	先河环保	17.41	-17.92	336.99	70.79	机械、设备、仪表
000791	西北化工	6.34	-17.88	34.10	120.46	石油、化学、塑胶、塑料
002622	永大集团	20.93	-17.76	385.95	38.27	机械、设备、仪表
002217	联合化工	9.31	-17.76	62.19	16.87	石油、化学、塑胶、塑料
002077	大港股份	8.16	-17.74	14.03	38.19	综合类
002248	华东数控	13.00	-17.67	97.55	64.69	机械、设备、仪表
000752	西藏发展	16.60	-17.58	101.79	124.50	食品、饮料
600773	西藏城投	12.99	-17.52	63.34	25.88	房地产业
600690	青岛海尔	8.52	-17.52	12.30	7.59	机械、设备、仪表
600031	三一重工	12.39	-17.51	6.22	9.20	机械、设备、仪表
600720	祁连山	10.34	-17.41	33.06	9.37	金属、非金属
601992	金隅股份	9.00	-17.36	53.20	12.31	金属、非金属
600815	厦工股份	9.84	-17.31	13.17	10.74	机械、设备、仪表
600668	尖峰集团	8.99	-17.22	35.94	10.26	金属、非金属
600104	上海汽车	13.53	-17.20	5.50	7.06	机械、设备、仪表
600095	哈高科	6.79	-17.20	51.21	98.51	食品、饮料

11月上市新股市场表现

代码	简称	上市日期	上市首日涨跌(%)	上市首日换手率(%)	最新收盘价(元)	上市以来涨跌(%)	动态市盈率(倍)
300272	开能环保	11.02	118.26	94.66	20.62	-17.85	62.80
300274	阳光电源	11.02	13.84	84.04	33.69	-2.97	40.81
300275	梅安森	11.02	54.04	91.18	38.50	-3.87	45.83
002627	宜昌交运	11.03	37.00	83.41	15.63	-12.24	20.11
002629	仁智油服	11.03	54.20	89.91	18.82	-18.63	42.84
002628	成都路桥	11.03	22.45	81.61	20.30	-17.11	17.20
002625	龙生股份	11.03	72.00	87.33	22.00	14.40	42.71
601028	玉龙股份	11.07	22.59	83.82	10.84	-18.13	21.38
002630	华西能源	11.11	30.76	84.66	22.64	1.84	33.13
002592	八菱科技	11.11	62.48	92.15	23.40	-15.83	22.71
002631	德尔家居	11.11	4.68	77.55	19.29	-16.24	29.53
300276	三丰智能	11.15	39.92	85.50	29.41	-17.57	31.60
002633	申科股份	11.22	27.79	79.61	15.95	-10.84	38.76
002632	道明光学	11.22	25.04	88.63	24.90	-13.42	34.33
300277	海联讯	11.23	35.65	89.00	26.35	-15.54	38.02
002637	赞宇科技	11.25	17.42	88.93	39.51	-6.53	26.95
002636	金安国纪	11.25	11.07	77.53	12.37	-0.56	30.29
002635	安洁科技	11.25	23.91	90.30	26.50	-7.02	33.66
002638	勤上光电	11.25	2.33	74.65	25.79	5.01	47.48
601928	凤凰传媒	11.30	34.77	92.01	11.86	-	45.50

11月A股换手率排名

代码	简称	11月涨跌幅(%)	11月换手率(%)
002624	金磊股份	-9.59	733.19
300148	天舟文化	2.38	720.93
300162	雷曼光电	21.33	625.53
300087	荃银高科	16.80	553.48
300071	华谊嘉信	-11.04	536.39
002615	哈尔斯	9.95	524.28
300269	联建光电	-6.59	513.92
300266	兴源过滤	0.06	499.56
300172	中电环保	-10.74	489.20
300262	巴安水务	-19.92	477.43
002616	长青集团	-12.55	468.55
300271	紫光华宇	-10.64	463.02
300241	瑞丰光电	1.54	459.66
300273	和佳股份	-18.42	452.84
002626	金达威	-2.17	437.07
002279	久其软件	5.75	426.62
300270	中威电子	12.98	410.73
300127	银河磁体	0.16	405.18
300239	东宝生物	0.41	391.81
300268	万福生科	-8.23	389.32

11月A股成交量排名

代码	简称	11月成交量(亿股)	11月成交金额(亿元)
000100	TCL集团	32.49	70.26
601901	方正证券	25.48	149.98
601669	中国水电	23.86	118.24
600016	民生银行	20.48	123.73
600158	中体产业	17.69	146.53
600050	中国联通	16.95	92.53
601899	紫金矿业	16.47	75.89
600795	国电电力	15.14	40.23
600837	海通证券	14.79	131.69
601288	农业银行	14.42	37.82
600100	同方股份	13.90	134.54
000725	京东方A	13.85	29.94
000709	河北钢铁	12.31	48.15
601668	中国建筑	12.11	39.53
600030	中信证券	11.08	131.38
600010	包钢股份	10.42	53.49
000629	攀钢钒钛	10.25	73.90
600029	南方航空	10.10	62.70
600811	东方集团	9.65	68.46
601166	兴业银行	9.44	122.40

11月A股日均换手率排名

代码	简称	11月涨跌幅(%)	11月日均换手率(%)
002624	金磊股份	-9.59	33.33
300148	天舟文化	2.38	32.77
300162	雷曼光电	21.33	28.43
300087	荃银高科	16.80	25.16
002615	哈尔斯	9.95	24.97
300269	联建光电	-6.59	24.47
300071	华谊嘉信	-11.04	24.38
300262	巴安水务	-19.92	22.73
300266	兴源过滤	0.06	22.71
300172	中电环保	-10.74	22.24
002616	长青集团	-12.55	21.30
300271	紫光华宇	-10.64	21.05
300241	瑞丰光电	1.54	20.89
300273	和佳股份	-18.42	20.58
002626	金达威	-2.17	19.87
002279	久其软件	5.75	19.39
300270	中威电子	12.98	18.67
300127	银河磁体	0.16	18.42
002512	达华智能	5.83	18.14
300264	佳创视讯	-19.22	18.09

11月A股成交额排名

代码	简称	11月成交量(亿股)	11月成交金额(亿元)
600111	包钢稀土	3.88	186.76
601318	中国平安	4.78	183.74
601901	方正证券	25.48	149.98
000858	五粮液	3.99	147.98
600158	中体产业	17.69	146.53
600585	海螺水泥	7.87	145.15
600373	中文传媒	6.34	138.78
600100	同方股份	13.90	134.54
600837	海通证券	14.79	131.69
600030	中信证券	11.08	131.38
600016	民生银行	20.48	123.73
601166	兴业银行	9.44	122.40
600519	贵州茅台	0.58	121.21
000009	中国宝安	6.48	119.52
601669	中国水电	23.86	118.24
000937	冀中能源	5.32	106.49
600470	六国化工	9.26	102.81
002024	苏宁电器	9.40	95.90
000928	中钢吉炭	5.52	94.16
600050	中国联通	16.95	92.53

(注:专题数据由上海聚源数据服务有限公司提供,数据来源于上市公司公告,若有出入,请以公告为准。)

市场观察 | Market Watch

跑赢20日均线个股

代码	简称	收盘价(元)	20日均价(元)	乖离率(%)
002057	中钢天源	22.67	18.63	21.69
000516	开元投资	5.99	5.05	18.61
600517	置信电气	16.63	14.06	18.28
000669	领先科技	26.45	22.93	15.35
000799	酒鬼酒	28.65	25.18	13.78
600116	三峡水利	15.20	13.62	11.60
000420	吉林化纤	5.69	5.11	11.35
002166	莱茵生物	19.65	17.66	11.27
600229	青岛碱业	8.49	7.64	11.13
600086	东方金钰	17.68	15.95	10.85
600826	兰生股份	13.18	11.96	10.20
002511	中顺洁柔	26.88	24.46	9.89
002432	九安医疗	13.23	12.04	9.88
600732	上海新梅	7.41	6.79	9.13
300113	顺网科技	29.20	26.85	8.75
600165	新日恒力	9.40	8.68	8.29
300204	舒泰神	61.18	56.55	8.19
600066	宇通客车	23.88	22.08	8.15
002428	云南锗业	43.25	40.04	8.02
002320	海峡股份	17.05	15.80	7.91
600077	百科集团	10.24	9.49	7.90
600200	江苏吴中	11.40	10.62	7.34
002461	珠江啤酒	14.20	13.26	7.09
000819	岳阳兴长	16.92	15.81	7.02
300253	卫宁软件	41.88	39.20	6.84
002270	法因数控	11.60	10.87	6.72
002255	海陆重工	33.35	31.27	6.65
300229	拓尔思	29.50	27.70	6.50
002289	宇顺电子	25.00	23.52	6.29
300082	奥克股份	22.22	20.91	6.26

相对大盘强势个股

深证成指/上证指数收盘:9693.39/2333.41　5日内涨跌幅(%):-2.65/-2.57

代码	简称	收盘价(元)	5日内涨跌幅(%)	相对大盘强度(%)
002057	中钢天源	22.67	18.69	21.34
000669	领先科技	26.45	16.77	19.42
002166	莱茵生物	19.65	14.57	17.22
000819	岳阳兴长	16.92	14.55	17.20
000516	开元投资	5.99	13.88	16.53
002461	珠江啤酒	14.20	13.88	16.53
002111	威海广泰	10.23	11.80	14.45
002511	中顺洁柔	26.88	11.62	14.27
002023	海特高新	13.44	11.07	13.72
000426	富龙热电	15.20	10.55	13.20
000591	桐君阁	7.73	9.80	12.45
002270	法因数控	11.60	9.75	12.40
000513	丽珠集团	24.47	9.29	11.94
002428	云南锗业	43.25	8.94	11.59
000799	酒鬼酒	28.65	8.52	11.17
600132	重庆啤酒	81.06	18.01	20.58
600086	东方金钰	17.68	16.48	19.05
600116	三峡水利	15.20	13.25	15.82
600200	江苏吴中	11.40	10.90	13.47
600826	兰生股份	13.18	10.38	12.95
600353	旭光股份	9.26	10.36	12.93
600696	多伦股份	10.64	10.25	12.82
600187	国中水务	11.48	9.75	12.32
600229	青岛碱业	8.49	9.70	12.27
600114	东睦股份	13.47	8.53	11.10