深沪证券市场总貌

更多精彩数据 http://data.stcn.com

2011·11·30 星期三

主要股指当日走势

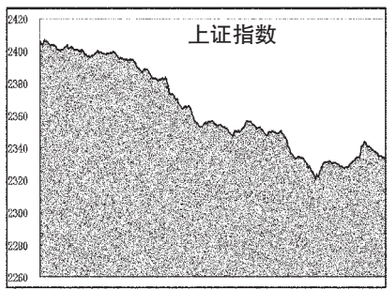

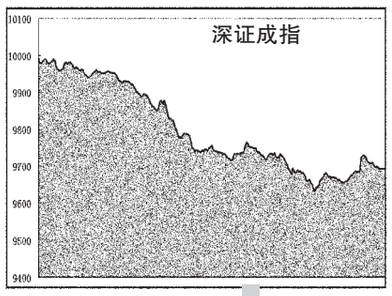

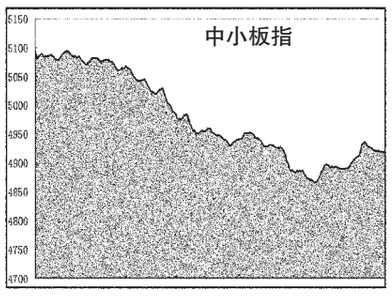



海外主要股市

市场	收盘	涨跌	涨跌幅(%)
台湾加权	6904.12	84.53	-1.21
恒生指数	17989.35	266.85	-1.46
国企指数	9508.94	205.15	-2.11
红筹指数	3622.2	35.63	-0.97
道琼指数	11555.63	32.62	0.28
纳斯达克	2515.51	11.83	-0.47
纽西兰50	3270.21	30.74	0.95
悉尼AOI	4184.7	17.4	0.42
日经指数	8434.61	43.21	-0.51
韩国综指	1847.51	9.01	-0.49
海峡指数	2702.46	14.36	0.53
马来西亚	1472.1	27.38	1.90
菲律宾指	4211.04	0.00	0.00
金融时报	5311.12	25.88	-0.48
巴黎CAC	3000.31	26.45	-0.87
德DAX指	5758.82	41.09	-0.71
瑞士指数	5493.3	37.94	-0.69

截止时间:2011年11月30日17点

国际主要黄金市场行情

品种	开盘价	最高价	最低价	收盘价	收盘价(人民币/克)	日期
伦敦黄金	1708.3	1719.7	1703.29	1719.1 美元/盎司	352.86	11.29
纽约期金	1715.3	1724.1	1707.2	1718.9 美元/盎司	352.82	11.29
东京期金	4308	4329	4305	4311 日元/克	354.01	11.30
香港黄金	15990	16010	15860	15860 港元/港兩	347.85	11.30
沪Au99.95	352.95	354.00	350.80	350.87	-	-
沪Au99.99	352.95	354.20	350.90	351.77	-	-
沪Au100g	352.99	354.25	351.50	351.79	-	-
沪AuT+D	351.15	354.05	350.51	350.69	-	-
沪Pt99.95	329.50	331.00	327.00	327.43	-	-
沪Ag(T+D)	6778.00	6850.00	6730.00	6734.00	-	-

注:金价数据由www.24k99.com提供;截止时间:2011年11月30日17点05分

主要货币兑美元行情

币种	买入	卖出	涨跌幅(%)
欧元/美元	1.3295	1.3296	-0.13
英镑/美元	1.5551	1.5554	-0.28
美元/日元	78.02	78.05	0.16
澳元/美元	0.9985	0.9987	-0.13
美元/加元	1.0326	1.0331	0.10
美元/瑞郎	0.9237	0.9241	0.35
美元/港元	7.7848	7.7858	-0.05
纽元/美元	0.7599	0.7602	-0.11
美元/新加坡元	1.2952	1.2958	-0.10
美元/新台币	30.321	30.345	-0.15

上海银行间同业拆放利率

期限	Shibor(%)	涨跌(BP)	期限	Shibor(%)	涨跌(BP)
O/N	3.4250	1.64	3M	5.6654	-0.42
1W	3.9642	32.67	6M	5.5013	-0.45
2W	4.3667	-33.00	9M	5.2454	-0.11
1M	4.8033	-34.84	1Y	5.2517	-0.01

各行业市场指标

行业名称	A股家数	A股总市值(亿元)	A股总市值比上日增减(%)	A股已流通市值(亿元)	A股已流通市值比上日增减(%)	平均价格(元)	动态市盈率(倍)
沪深300	300	145 133.37	-3.06	119 347.67	-3.05	6.96	11.02
深证100	100	24 147.56	-3.48	19 168.30	-3.50	12.51	17.92
上证180	180	114 049.22	-2.95	96 184.38	-2.97	6.27	9.94
金融、保险业	39	49 714.18	-2.49	39 039.73	-2.49	4.72	7.64
采掘业	52	35 366.99	-3.49	32 783.05	-3.41	10.83	12.32
机械、设备、仪表	434	27 145.03	-4.53	17 765.59	-4.35	10.91	18.78
金属、非金属	188	15 306.17	-4.68	11 967.29	-4.57	8.09	18.79
食品、饮料	91	12 320.87	-2.15	9 516.97	-1.95	26.94	31.07
石油、化学、塑胶、塑料	246	11 260.50	-4.15	7 479.54	-4.09	11.27	24.21
医药、生物制品	144	9 767.14	-2.95	7 316.80	-2.67	16.69	28.32
信息技术业	181	9 241.59	-4.16	6 580.94	-3.99	11.86	43.97
交通运输、仓储业	71	8 063.08	-3.36	6 546.46	-3.30	4.77	11.23
房地产业	124	7 836.42	-3.24	6 004.32	-3.11	6.43	18.53
批发和零售贸易	119	7 718.01	-3.91	5 398.25	-3.91	11.60	22.28
电力、煤气及水	73	7 019.49	-2.81	4 954.36	-2.73	5.76	21.64
电子	137	6 863.76	-4.39	4 539.78	-4.48	9.38	30.05
建筑业	49	5 468.91	-3.45	3 398.43	-3.23	5.11	13.53
社会服务业	68	3 815.29	-3.19	2 217.53	-3.48	10.88	32.45
综合类	57	3 220.67	-4.46	2 753.58	-4.48	6.71	26.73
纺织、服装、皮毛	77	3 028.29	-4.00	2 072.89	-3.98	10.10	24.28
农、林、牧、渔业	45	2 534.98	-3.92	1 696.11	-3.57	12.59	41.61
传播与文化产业	29	1 956.76	-1.30	958.41	-5.04	12.89	31.26
造纸、印刷	42	1 431.96	-4.51	950.76	-4.22	8.64	29.28
其他制造业	23	1 169.87	-4.73	510.78	-4.00	12.84	24.19
木材、家具	13	439.78	-5.27	229.94	-4.87	8.49	23.89

股价指数

指数名称	开市	最高	最低	收市	比前日±%
沪深300	2600.10	2601.90	2507.18	2521.52	-3.34
上证指数	2406.33	2407.33	2319.44	2333.41	-3.27
深证成指	9991.95	9991.95	9626.76	9693.39	-3.19
中证流通指数	3170.12	3170.12	3034.43	3059.39	-3.73
中小板指数	5096.97	5096.97	4864.47	4919.12	-3.58
创业板指数	878.68	878.68	824.95	838.11	-4.79
上证180	5477.98	5484.05	5288.59	5315.46	-3.32
深证100指数	3622.78	3622.78	3476.44	3503.89	-3.50
新上证综指	2034.59	2035.46	1961.63	1973.42	-3.25
上证A指	2520.45	2521.47	2429.86	2444.45	-3.26
上证B指	244.04	244.56	226.56	229.16	-6.12
深证新指数	4693.00	4693.00	4471.32	4517.17	-3.90
深证成份A	10956.57	10956.57	10556.13	10629.19	-3.19
深证成份B	4356.73	4394.26	4239.62	4298.57	-1.84
深证综合	1034.00	1034.00	983.59	994.02	-4.01
深证综合A	1083.71	1083.71	1030.73	1041.62	-4.03
深证综合B	586.96	589.87	565.86	574.01	-2.48
深圳创新指数	6237.48	6237.48	5972.32	6027.82	-3.59
深圳创新价格	5625.17	5625.17	5386.04	5436.09	-3.59
深证基金指数	4906.85	4908.20	4783.42	4807.14	-2.06
上证基金指数	3936.88	3936.88	3822.87	3839.13	-2.56
巨潮企债指数	124.49	124.52	124.32	124.43	-0.05
上证国债指数	130.89	130.92	130.73	130.83	-0.04

交易情况

项目		深市	比前日±%	沪市	比前日±%	深沪市	比前日±%
成交量Ⅰ	A股(万股)	536015.23	27.70	758154.89	36.43	1294170.12	32.67
	B股(万股)	5482.88	80.12	8917.47	274.82	14400.35	165.54
	国债现货(万手)	0.20	-22.66	13.49	-23.94	13.70	-23.92
	国债回购(万手)	0.00	-	10403.10	-5.18	10403.10	-5.18
	企业(转)债(万手)	4103.83	-3.13	0.00	-	4103.83	-3.13
	基金(万单位)	207656.96	55.85	57645.95	881.04	265302.91	90.70
	权证(万份)	0.00	-	0.00	-	0.00	-
成交量Ⅱ	A股(万笔)	456.82	33.65	478.66	49.06	935.49	41.11
	B股(万笔)	2.00	45.05	4.29	200.39	6.28	124.12
	债券(万笔)	4.97	5.68	12.03	-2.00	16.99	0.13
	基金(万笔)	10.40	153.02	11.81	517.99	22.22	268.87
	权证(万笔)	0.00	-	0.00	-	0.00	-
成交金额	A股(亿元)	695.59	18.64	718.79	24.84	1414.38	21.71
	B股(亿元)	2.25	56.68	5.11	237.27	7.36	149.31
	国债现货(亿元)	0.00	-22.39	1.34	-24.76	1.35	-24.76
	国债回购(亿元)	0.00	-	1040.30	-5.18	1040.30	-5.18
	企业(转)债(亿元)	41.09	-2.97	0.00	-	41.09	-2.97
	基金(亿单位)	16.36	45.68	16.37	43.50	32.73	44.58
	权证(亿元)	0.00	-	0.00	-	0.00	-
	合计(亿元)	755.30	17.77	1781.92	5.59	2537.22	8.94
升跌	A股上升(只)	35	-96.29	38	-95.21	73	-95.80
	A股下跌(只)	1003	913.13	841	913.25	1844	913.19
	B股上升(只)	2	-94.74	0	-100.00	2	-97.62
	B股下跌(只)	48	500.00	53	960.00	101	676.92
	基金上升(只)	22	-76.34	0	-100.00	22	-82.81
	基金下跌(只)	112	261.29	36	-	148	377.42
平均收市价	A股(元)	13.19	2.75	6.69	-3.15	-	-
	B基金(港/美元)	5.86	-2.48	0.84	-6.18	-	-
换手率	A股平均(%)	0.832	-2.06	0.882	-1.94	-	-
	B股平均(%)	1.24	28.38	0.43	36.41	-	-
市盈率	股票平均(倍)	26.30	-4.05	14.17	-3.14	-	-
	主板A股平均(倍)	21.17	-3.73	14.17	-3.14	-	-
	中小板平均(倍)	32.53	-4.15	-	-	-	-
	创业板平均(倍)	43.25	-5.05	-	-	-	-
	主板B股平均(倍)	9.72	-2.51	13.07	-6.04	-	-
动态市盈率	股票平均(倍)	24.90	-4.05	11.71	-3.14	14.12	-3.41
	A股平均(倍)	25.44	-4.07	11.72	-3.06	14.17	-3.41
	B股平均(倍)	8.06	-2.30	10.30	-6.02	9.01	-4.17

市场规模

项目		深市	比前日±%	沪市	比前日±%	深沪市	比前日±%
上市证券	A股(只)	1383	0.00	919	0.11	2302	0.04
	B股(只)	54	0.00	54	0.00	108	0.00
	国债现货(只)	210	0.00	0	-	210	0.00
	国债回购(只)	9	0.00	0	-	9	0.00
	企业(转)债(只)	104	0.00	0	-	104	0.00
	基金(只)	144	0.00	36	0.00	180	0.00
	权证(只)	0	-	0	-	0	-
	合计(只)	1904	0.00	1009	0.10	2913	0.03
	已上市公司(家)	1395	0.00	929	0.11	2324	0.04
	已发行未上市公司(家)	4	100.00	0	-100.00	4	33.33
发行总额	A股(亿股)	6048.85	0.00	23265.83	0.11	29314.68	0.09
	B股(亿股)	162.24	0.00	134.28	0.00	296.52	0.00
	企业(转)债(亿元)	1378.70	0.00	5719.06	0.00	7097.76	0.00
	基金(亿单位)	1408.22	0.26	320.00	0.00	1728.22	0.21
	权证(亿份)	0.00	-	0.00	-	0.00	-
上市总额	A股(亿股)	4240.72	0.01	17705.56	0.02	21946.28	0.02
	B股(亿股)	157.52	0.00	134.28	0.00	291.80	0.00
	企业(转)债(亿元)	1850.56	0.00	7220.40	0.00	9070.96	0.00
	基金(亿单位)	415.76	0.00	317.20	0.00	732.96	0.00
	权证(亿份)	489.30	0.00	0.00	-	489.30	0.00
市价总值	A股(亿元)	74537.56	-4.02	155670.18	-3.07	230207.74	-3.38
	B股(亿元)	776.12	-2.46	731.55	-6.13	1507.67	-4.27
	企业(转)债(亿元)	1361.41	-0.14	5459.42	-0.14	6820.84	-0.14
	基金(亿元)	1155.17	-2.06	282.25	-1.94	1437.42	-2.04
	权证(亿元)	0.00	-	0.00	-	0.00	-
流通市值	A股(亿元)	46842.07	-3.85	127768.73	-3.19	174610.79	-3.36
	B股(亿元)	769.95	-2.45	731.55	-6.13	1501.49	-4.28
	企业(转)债(亿元)	913.20	-0.18	6922.38	-0.15	7835.57	-0.16
	基金(亿元)	1152.66	-2.06	279.76	-1.94	1432.42	-2.04
	权证(亿元)	0.00	-	0.00	-	0.00	-

开放式基金净值

基金代码	基金名称	托管行	份额净值(元)	日增长率(%)	累计份额(亿元)
	保本型				
020018	国泰金鹿保本混合	中国银行	1.0020	-0.20	1.0800
080007	长盛同鑫保本混合	交通银行	0.9858	-0.64	0.9858
090013	大成保本混合	工商银行	1.0170	-0.10	1.0170
161902	万家保本	农业银行	1.0373	-0.33	1.6466
163411	兴安保本	中国银行	0.9858	-0.64	0.9858
180002	银华保本	建设银行	1.0882	-0.39	1.0159
180028	银华永祥保本混合	中国银行	1.0220	-0.49	1.0220
202202	南方避险	工商银行	2.4044	-0.40	3.0284
202211	鹏华恒元	工商银行	1.0020	0.00	1.1930
202212	南方保本混合	农业银行	1.0170	-0.20	1.0170
210006	金鹰保本混合	工商银行	1.0170	-0.10	1.0170
217020	招商安达保本	工商银行	1.0430	-0.48	1.0430
270024	广发聚祥保本	工商银行	1.0150	-0.10	1.0150
320015	诺安保本混合	招商银行	1.0250	0.00	1.0250
519676	银河保本混合	建设银行	1.0100	0.00	1.0100
519697	交银保本混合	工商银行	1.0710	0.00	1.1110
620001	金元比联宝石动力混合	中国银行	0.8391	-2.11	0.8991
620007	金元比联保本混合	农业银行	1.0090	-0.10	1.0090
	股票型				
000001	华夏成长混合	建设银行	0.9940	-2.83	3.0950
000011	华夏大盘精选混合	中国银行	11.2980	-2.8311	8.780
000021	华夏优势增长混合	建设银行	1.6210	-2.70	2.4410
000003	华夏复兴股票	交通银行	1.1240	-2.77	1.1240
000061	华夏盛世股票	建设银行	0.7560	-2.95	0.7560
002001	华夏回报混合	中国银行	1.2540	-1.42	3.3710
002011	华夏回报二号混合	中国银行	1.2020	-1.56	2.3020
002031	华夏策略混合	中国银行	2.3570	-2.52	2.3570
020001	国泰金鹰增长股票	交通银行	0.8300	-2.81	3.8340
020003	国泰金龙行业混合	浦发银行	0.5270	-1.50	3.6780
020006	国泰金马稳健混合	交通银行	0.7650	-2.18	1.7650
020010	国泰金龙债券B	交通银行	0.9440	-2.28	1.0990
020015	国泰区位优势股票	中国银行	1.1090	-1.68	1.1540
020021	国泰金融ETF联接基金	中国银行	0.8150	-2.74	0.8150
020023	国泰事件驱动股票	交通银行	1.0160	-1.36	1.0160
040001	华安创新股票	交通银行	0.6120	-2.70	3.0320
040005	华安宏利股票	建设银行	2.1025	-2.95	2.7225
040007	华安中小盘成长股票	交通银行	0.6445	-2.11	0.7245
040008	华安策略优选股票	交通银行	0.6375	-2.63	2.1738
040009	华安核心股票	建设银行	0.8850	-3.48	1.3850
040015	华安动态灵活配置混合	中国银行	0.9470	-2.37	0.9470
040016	华安行业轮动股票	中国银行	0.9408	-2.70	0.9408
040020	华安升级主题股票	建设银行	0.8750	-2.67	0.8750
040180	华安上证180ETF联接	建设银行	0.7920	-3.06	0.7920
040100	华安上证龙头ETF联接	工商银行	0.9050	-3.01	0.8050
185001	博时价值增长	工商银行	0.7170	-0.97	3.2190
050004	博时精选股票	工商银行	1.2034	-2.64	2.7084
050008	博时第三产业	交通银行	0.5480	-3.01	0.5480
050009	博时新兴成长	交通银行	0.5820	-2.84	2.7540
050010	博时特许价值	建设银行	1.0290	-2.46	1.3740
050014	博时创业成长股票	交通银行	0.9430	-3.58	0.9660
050018	博时行业轮动股票	建设银行	0.7570	-1.54	0.7570
050021	博时深证基本面200ETF联接	交通银行	0.7942	-3.57	0.7942
050025	博时精选股票	交通银行	0.6580	-1.05	2.1130
070001	嘉实成长收益	中国银行	0.7192	-0.99	2.9840
070002	嘉实理财精选	中国银行	4.6500	-1.23	5.2510
070006	嘉实服务基金	中国银行	3.7430	-2.19	4.1230
070013	嘉实精选	中国银行	1.2870	-1.76	1.6530
070015	嘉实策略增长	中国银行	0.7250	-3.41	1.0150
070019	嘉实价值优势股票	中国银行	0.9610	-2.24	0.9930
070021	嘉实主题新动力股票	工商银行	0.8360	-2.68	0.8360
070026	嘉实领先成长股票	交通银行	0.9440	-1.36	0.9440
070032	嘉实深证基本面120联接	中国银行	0.9152	-3.35	0.9152
070099	嘉实优质	浦发银行	0.8530	-2.18	1.7490
080001	长盛成长价值	交通银行	0.8430	-2.09	2.7870
080005	长盛成长价值A股股票	交通银行	0.5580	-2.28	0.8980
080014	长盛价值增长	农业银行	0.7303	-2.13	3.3903
090003	大成蓝筹稳健	交通银行	0.6651	-2.54	2.3265
090004	大成精选增值混合	交通银行	0.8622	-2.48	2.8622
090006	大成2020	中国银行	0.7130	-1.66	2.5350
090007	大成回报	交通银行	0.9550	-2.25	1.6490
090009	大成行业轮动	农业银行	0.9160	-2.55	0.9160
090011	大成核心双动力	中国银行	0.7000	-1.81	0.9200
090015	大成内需增长股票	中国银行	0.8990	-2.60	0.8990
100020	富国天益价值	交通银行	0.8650	-2.58	3.8763
100022	富国天瑞强势	交通银行	0.6825	-2.47	3.1056
100026	富国天合	建设银行	0.8027	-2.91	2.2202
100032	富国天惠	工商银行	1.0280	-2.84	1.5790
100039	富国施诚债券	工商银行	0.8880	-2.20	0.9880
100053	富国上证综指ETF联接	中国银行	0.7180	-3.22	0.8180
100056	富国低碳环保股票	招商银行	0.9690	-2.02	0.9690
110002	易方达策略成长混合	工商银行	3.3990	-1.88	4.2690
110003	易方达价值精选股票	工商银行	0.9984	-2.98	2.3384
110010	易方达价值成长混合	工商银行	1.2137	-2.89	1.3037
110011	易方达中小盘股票	工商银行	1.5566	-2.54	1.5966
110012	易方达科汇灵活配置混合	交通银行	1.1090	-2.20	5.2500
110013	易方达科翔股票	工商银行	1.1360	-2.07	5.1270
110015	易方达行业领先股票	工商银行	1.1170	-2.62	1.1970
110021	易方达上证中盘ETF联接	工商银行	0.8585	-3.45	0.8585
110022	易方达消费行业股票	工商银行	0.9160	-1.82	0.9860
110023	易方达医疗保健行业股票	工商银行	0.9480	-1.76	0.9480
110025	易方达资源行业股票	中国银行	0.9690	-1.42	0.9690
110026	易方达创业板ETF联接	招商银行	0.9901	-1.63	0.9901
110029	易方达科讯股票	工商银行	0.6064	-1.83	2.5264
112002	易方达策略成长二号混合	中国银行	1.2670	-2.01	2.8220
120003	招商银行核心企业股票	工商银行	0.7872	-2.59	2.3172
121005	招商银行新动力股票	工商银行	0.7905	-2.85	2.3708
121006	招商银行核心价值股票	工商银行	0.9560	-2.05	1.5460
121008	招商银行成长优选股票	工商银行	0.6625	-2.52	2.0444
121099	招商银行策略精选股票	工商银行	0.6680	-2.34	0.8880
150101	国泰优势	交通银行	1.0100	-2.70	1.0100
150106	国泰进取	中国银行	0.8050	-5.41	0.8050
150116	兴业积润A	招商银行	1.0000	0.00	1.0000
150117	兴业积润B	招商银行	0.0000	-4.49	0.0000
150128	信诚中证500指数分级A	建设银行	0.1500	0.00	1.0500
150129	信诚中证500指数分级B	建设银行	0.6520	-7.78	0.6520
150306	建信稳健	招商银行	1.0360	0.00	1.0360
150307	建信优势A	招商银行	0.8130	-4.69	0.8130
150347	银华瑞吉	建设银行	1.0100	0.00	1.0100
150548	银华瑞祥	建设银行	0.9820	-1.90	0.9820
159903	南方深证成份ETF	工商银行	0.9855	-3.10	0.7272
159908	南方中证500ETF	工商银行	0.7860	-3.79	0.7860
159910	嘉实深证基本面200ETF	中国银行	0.8806	-3.58	0.8806
159911	鹏华深证民营ETF	建设银行	2.9373	-3.99	0.8900
159913	交银深证300价值ETF	交通银行	0.9750	-3.37	0.9750
159916	建信深证F60ETF	民生银行	1.7130	-3.55	0.9333
160105	南方积极配置	工商银行	0.9930	-1.68	2.4830
160106	南方高增长	工商银行	1.3254	-2.42	2.7524
160119	南方中证500ETF	工商银行	0.9447	-3.84	1.0147
160211	国泰中小盘成长股票(LOF)	建设银行	0.9660	-2.52	1.1530
160212	国泰估值	工商银行	0.9540	-2.35	0.9540
160215	国泰价值经典股票(LOF)	交通银行	0.8160	-2.63	0.8160
160311	华夏蓝筹混合(LOF)	交通银行	0.7560	-2.70	3.2670
160314	华夏行业股票(LOF)	中国银行	0.8540	-2.73	3.9012
160505	博时主题股票	工商银行	1.5610	-2.56	3.2890
160512	博时卓越品牌股票	工商银行	0.9390	-1.78	0.9590
160603	鹏华普天收益	招商银行	0.8160	-2.51	3.2620
160605	鹏华中国50	交通银行	1.1410	-2.40	3.2410
160607	鹏华价值	建设银行	0.7260	-2.42	2.7260
160610	鹏华动力	交通银行	0.1180	-1.83	1.4380
160611	鹏华优质资源	工商银行	0.8340	-2.57	0.9340
160612	鹏华盛世创新	建设银行	1.1720	-3.06	1.1820
160716	嘉实美金(QDII-FOF-LOF)	工商银行	0.9860	0.00	0.9860
160806	长盛同庆封闭	建设银行	0.8630	-2.38	0.8630
161211	国投瑞银沪深300金融地产指数(LOF)	交通银行	0.7140	-2.86	0.7140
161606	融通行业景气混合	中国银行	0.6740	-3.43	2.6160
161609	融通动力先锋股票	工商银行	0.9770	-2.92	1.5420
161610	融通领先成长股票(LOF)	建设银行	0.8040	-2.55	2.4440
161611	融通内需驱动股票	工商银行	0.6600	-3.84	0.7600
161706	招商优质成长股票(LOF)	中国银行	0.1928	-2.51	3.7008
161810	银华内需精选股票(LOF)	工商银行	0.7660	-3.04	0.7280
161818	银华消费分级股票	建设银行	0.9880	-1.50	0.9880
162006	长城久富	中国银行	1.0635	-2.23	3.4543
162102	金鹰中小盘精选混合	交通银行	0.7914	-3.36	2.3874
162201	泰达宏利成长股票	交通银行	0.9685	-2.58	2.8835
162202	泰达宏利周期股票	交通银行	0.8467	-2.54	2.9967
162203	泰达宏利稳定股票	交通银行	0.6497	-2.30	2.5897
162204	泰达宏利精选股票	中国银行	4.4314	-2.13	4.6714
162208	泰达宏利首选企业股票	中国银行	0.9857	-2.27	1.3857
162209	泰达宏利风险优选股票	建设银行	0.7019	-2.46	0.7019
162211	泰达宏利品质生活混合	建设银行	1.1650	-1.60	1.2650
162212	泰达宏利红利先锋股票	建设银行	1.0470	-1.97	1.0990
162214	泰达宏利中小盘股票	交通银行	0.6080	-2.28	0.8980
162307	海富通100指数	中国银行	0.7030	-3.03	0.7030
162411	华宝油气	建设银行	0.9850	0.51	0.9850
162605	景顺鼎益	中国银行	0.8340	-1.88	2.3040
162607	景顺长城资源	农业银行	0.6890	-2.41	2.6900
162703	广发小盘成长	浦发银行	1.7056	-3.26	3.0156
163110	申万菱信量化小盘股票(LOF)	工商银行	0.9030	-3.83	0.9030
163208	诺安中证500	交通银行	0.7000	-1.81	0.9200
163402	兴业趋势投资混合	中国银行	1.2020	-2.60	2.9230
163409	兴业绿色	工商银行	0.9530	-1.75	0.9530
163503	天治核心成长	工商银行	0.6825	-2.47	0.7625
163804	中银增利	工商银行	1.1255	-1.33	3.3355
163808	中银增长	工商银行	0.6353	-2.44	2.6305
163809	中银策略	工商银行	0.9370	-2.01	1.2670
163807	中银优选	工商银行	0.9963	-2.23	1.1863
163809	中银蓝筹混合	招商银行	0.8750	-2.13	0.8950
164701	汇添富黄金及贵金属(LOF)	工商银行	0.9430	0.00	0.9430
165310	建信双利A	工商银行	0.7020	-2.59	0.7020
165508	信诚深度价值股票(LOF)	建设银行	0.8490	-2.19	0.8490
165511	信诚中证500指数分级	建设银行	0.8110	-3.91	0.8110
165512	信诚新机遇股票(LOF)	建设银行	0.9760	-2.50	0.9760
166001	中欧新趋势	建设银行	0.6745	-4.35	0.9345
166005	中欧价值	建设银行	0.9220	-2.54	0.9220
166006	中欧小盘	邮政储蓄	0.8134	-2.91	0.8634
166009	中欧动力	建设银行	0.9077	-2.80	0.9077