深沪证券市场总貌

更多精彩数据 http://data.stcn.com

2012·1·19 星期四

主要股指当日走势

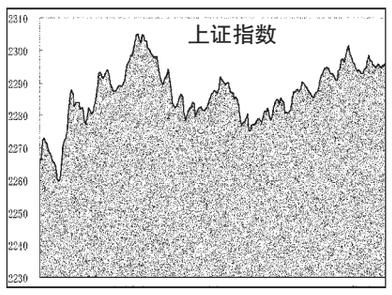

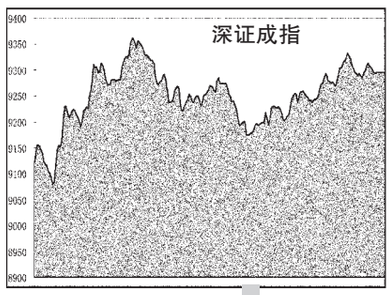

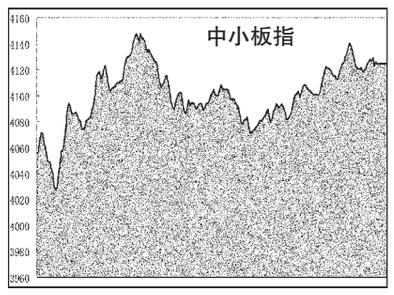

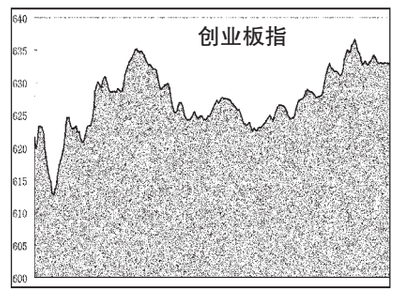

海外主要股市

市场	收盘	涨跌	涨跌幅(%)
台湾加权	7233.69	12.61	0.17
恒生指数	19942.95	256.03	1.30
国企指数	11138.49	185.89	1.70
红筹指数	3875.61	37.20	0.97
道琼指数	12578.95	96.88	0.78
纳斯达克	2769.71	41.63	1.53
纽西兰50	3264.74	17.24	0.53
悉尼AOI	4278.6	2.0	-0.05
日经指数	8639.68	89.10	1.04
东证指数	740.68	5.70	0.78
韩国综指	1914.97	22.58	1.19
海峡指数	2811.2	15.8	0.57
马来西亚	1516.81	0.57	-0.04
俄RTS指	1502.83	14.46	0.97
金融时报	5731.68	29.31	0.51
巴黎CAC	3301.96	37.03	1.13
德DAX指	6379.46	24.89	0.39
瑞士指数	6157.22	40.99	0.67

截止时间:2012年1月19日17点

国际主要黄金市场行情

品种	开盘价	最高价	最低价	收盘价	收盘价(人民币/克)	日期
伦敦黄金	1651	1662	1642.6	1656.54 美元/盎司	336.62	01.18
纽约期金	1651.5	1662.9	1642.1	1659.9 美元/盎司	337.31	01.18
东京期金	4102	4115	4100	4111 日元/克	339.61	01.19
香港黄金	15390	15448	15390	15431 港元/港两	335.97	01.19
沪Au99.95	338.00	340.00	338.00	339.40	-	-
沪Au99.99	338.33	339.96	335.99	339.38	-	-
沪Au100g	336.20	339.98	336.00	339.31	-	-
沪AuT+D	338.00	340.00	335.48	339.28	-	-
沪Pt99.95	320.00	326.50	320.00	325.43	-	-
沪Ag(T+D)	6294.00	6347.00	6249.00	6318.00	-	-

注:金价数据由 www.24k99.com 提供;截止时间:2012年1月19日17点05分

主要货币兑美元行情

币种	买入	卖出	涨跌幅(%)
欧元/美元	1.2908	1.2912	0.37
英镑/美元	1.5449	1.5454	0.09
美元/日元	76.8	76.81	-0.01
澳元/美元	1.0414	1.0416	-0.19
美元/加元	1.0082	1.0084	-0.26
美元/瑞郎	0.9358	0.936	-0.35
美元/港元	7.7618	7.7625	0.03
纽元/美元	0.8013	0.8019	-0.32
美元/新加坡元	1.2745	1.2752	-0.18
美元/新台币	29.905	29.941	-0.13

上海银行间同业拆放利率

期限	Shibor(%)	涨跌(BP)	期限	Shibor(%)	涨跌(BP)
O/N	6.4975	-166.92	3M	5.5498	-3.85
1W	6.0117	-188.83	6M	5.4232	-0.19
2W	6.6067	-220.16	9M	5.2488	0.11
1M	7.5842	-165.14	1Y	5.2368	-0.09

各行业市场指标

行业名称	A股家数	A股总市值(亿元)	A股总市值比上日增减(%)	A股已流通市值(亿元)	A股已流通市值比上日增减(%)	平均价格(元)	动态市盈率(倍)
沪深300	300	147 546.29	1.49	121 803.92	1.53	7.14	11.23
深证100	100	22 846.80	2.10	18 276.47	1.81	11.72	16.80
上证180	180	118 024.86	1.41	100 219.21	1.49	6.52	10.31
金融、保险业	41	53 409.45	1.64	41 743.43	1.79	5.05	8.17
采掘业	53	37 298.53	1.14	34 794.68	1.07	11.40	12.99
机械、设备、仪表	442	24 654.29	1.29	16 960.76	1.34	9.76	16.97
金属、非金属	189	14 510.86	1.99	11 622.90	1.87	7.65	17.84
食品、饮料	93	10 074.81	1.45	7 946.57	1.63	21.67	25.20
石油、化学、塑胶、塑料	250	9 517.41	1.26	6 276.55	1.34	9.37	20.08
医药、生物制品	145	7 830.31	1.18	5 940.67	1.05	13.28	22.67
交通运输、仓储业	73	7 779.35	1.26	6 381.17	1.23	4.58	10.88
信息技术业	183	7 722.42	-0.05	5 591.07	-0.17	9.87	36.56
房地产业	123	7 577.86	1.81	6 001.59	2.08	6.20	17.95
电力、煤气及水的生产和供应业	72	6 612.03	0.76	4 780.96	0.76	5.44	20.81
批发和零售贸易	121	6 606.98	1.67	4 807.30	1.73	9.89	19.07
电子	139	5 837.50	1.11	3 890.00	1.11	7.89	25.23
建筑业	49	5 002.51	1.07	3 156.43	1.20	4.67	12.38
社会服务业	70	3 319.19	1.33	1 938.50	0.96	9.30	27.51
综合类	57	2 847.40	0.66	2 427.18	0.74	5.93	23.63
纺织、服装、皮毛	78	2 527.04	0.96	1 745.40	0.96	8.33	20.22
农、林、牧、渔业	45	2 027.90	0.69	1 345.17	0.61	10.07	33.38
传播与文化产业	29	1 570.04	-1.85	783.10	-1.92	10.34	25.19
造纸、印刷	42	1 239.20	-0.45	838.27	0.17	7.46	25.44
其他制造业	23	1 024.46	0.50	423.64	1.43	11.25	21.33
木材、家具	13	354.54	1.24	193.85	1.01	6.84	19.26

股价指数

指数名称	开市	最高	最低	收市	比前日±%
沪深300	2423.86	2480.21	2414.99	2468.35	1.91
上证指数	2266.08	2305.71	2259.34	2296.08	1.31
深证成指	9119.88	9363.05	9078.98	9300.22	2.03
中证流通指数	2751.05	2808.14	2737.17	2793.85	1.48
中小板指数	4055.04	4149.41	4026.86	4124.63	1.53
创业板指数	621.65	637.02	612.28	632.80	1.26
上证180	5239.05	5357.92	5223.76	5336.07	1.93
深证100指数	3234.71	3316.93	3218.60	3294.00	1.89
新上证综指	1917.81	1951.50	1912.13	1943.40	1.32
上证A指	2373.98	2415.59	2366.93	2405.50	1.31
上证B指	221.12	223.40	220.06	222.25	0.50
深证新指数	3865.75	3948.41	3841.15	3920.49	1.25
深证成份A	10000.31	10266.96	9955.47	10198.06	2.03
深证成份B	4375.63	4408.01	4363.55	4392.72	0.42
深证综合	835.39	853.06	829.67	847.68	1.23
深证综合A	873.56	892.15	867.52	886.46	1.23
深证综合B	580.94	587.16	579.40	586.37	0.90
深圳创新指数	5472.81	5603.97	5444.11	5536.47	1.13
深圳创新价格	4935.57	5053.85	4909.68	4992.98	1.13
深证基金指数	4270.40	4318.75	4253.06	4317.20	1.12
上证基金指数	3670.25	3737.68	3667.41	3731.07	1.65
巨潮企债指数	124.86	124.88	124.80	124.87	0.01
上证国债指数	131.68	131.68	131.66	131.66	-0.01

交易情况

项目		深市	比前日±%	沪市	比前日±%	深沪市	比前日±%
成交量Ⅰ	A股(万股)	442235.09	-19.49	723254.17	-19.47	1165489.26	-19.48
	B股(万股)	3304.70	9.21	2674.94	-7.70	5979.65	0.94
	国债现货(万手)	0.09	52.72	15.83	12.76	15.92	12.93
	国债回购(万手)	0.00	-	8465.86	-22.44	8465.86	-22.44
	企业(转)债(万手)	4057.14	-26.35	0.00	-	4057.14	-26.35
	基权(万单位)	293934.49	-12.04	71088.20	44.08	365022.69	-4.82
	证(万份)	0.00	-	0.00	-	0.00	-
成交量Ⅱ	A股(万笔)	320.42	-19.93	348.20	-21.76	668.61	-20.90
	B股(万笔)	1.35	13.77	1.28	-18.71	2.63	-4.76
	债券(万笔)	7.28	-16.42	11.74	-14.14	19.02	-15.03
	基金(万笔)	7.07	-11.94	2.74	3.43	9.81	-8.13
	权证(万笔)	0.00	-	0.00	-	0.00	-
成交金额	A股(亿元)	498.42	-19.97	637.97	-20.94	1136.39	-20.52
	B股(亿元)	1.60	11.23	1.37	-12.87	2.97	-1.36
	国债现货(亿元)	0.00	54.41	1.64	15.84	1.64	15.85
	国债回购(亿元)	0.00	-	846.59	-22.44	846.59	-22.44
	企业(转)债(亿元)	40.55	-26.40	0.00	-	40.55	-26.40
	基金(亿元)	21.61	-9.12	18.17	17.77	39.78	1.46
	权证(亿元)	0.00	-	0.00	-	0.00	-
	合计(亿元)	562.18	-20.04	1505.74	-21.45	2067.92	-21.07
升跌	A股上升(只)	792	588.70	714	537.50	1506	563.44
	A股下跌(只)	245	-73.91	142	-81.61	387	-77.38
	B股上升(只)	45	350.00	39	875.00	84	500.00
	B股下跌(只)	7	-81.58	13	-72.92	20	-76.74
	基金上升(只)	100	334.78	35	-	135	486.96
	基金下跌(只)	35	-67.89	3	-92.31	38	-74.32
平均收市价	A股(元)	11.30	8.45	6.62	1.31	-	-
	B股(港/美元)	5.99	0.90	0.81	0.49	-	-
	基金(元)	0.747	1.12	0.792	0.94	-	-
换手率	A股平均(%)	1.00	-19.60	0.40	-19.47	-	-
	B股平均(%)	0.21	9.21	0.20	-7.70	-	-
市盈率	Ⅰ 股票平均(倍)	22.53	1.21	14.02	1.30	-	-
	主板A股平均(倍)	19.30	1.53	14.03	1.37	-	-
	中小板平均(倍)	26.64	0.83	-	-	-	-
	创业板平均(倍)	32.56	1.46	-	-	-	-
	主板B股平均(倍)	9.96	0.91	12.70	0.55	-	-
	Ⅱ 股票平均(倍)	21.33	1.33	11.65	1.39	13.43	1.32
	A股平均(倍)	21.74	1.30	11.65	1.30	13.47	1.32
	B股平均(倍)	8.27	0.85	9.94	0.20	8.98	0.55

市场规模

项目		深市	比前日±%	沪市	比前日±%	深沪市	比前日±%
上市证券	A股(只)	1408	0.07	922	0.00	2330	0.04
	B股(只)	54	0.00	54	0.00	108	0.00
	国债现货(只)	211	-0.47	0	-	211	-0.47
	国债回购(只)	9	0.00	0	-	9	0.00
	企业(转)债(只)	113	1.80	0	-	113	1.80
	基金(只)	157	0.00	36	0.00	193	0.00
	权证(只)	0	-	0	-	0	-
	合计(只)	1952	0.10	1012	0.00	2964	0.07
	已上市公司(家)	1420	0.07	932	0.00	2352	0.04
	已发行未上市公司(家)	0	-100.00	0	-	0	-100.00
发行总额	A股(亿股)	6137.11	0.02	23359.72	0.00	29496.82	0.00
	B股(亿股)	162.24	0.00	134.28	0.00	296.52	0.00
	企业(转)债(亿元)	1462.00	3.25	6009.76	1.25	7471.76	1.63
	基金(亿单位)	1462.50	0.71	320.00	0.00	1782.50	0.59
	权证(亿份)	0.00	-	0.00	-	0.00	-
上市总额	A股(亿股)	4336.63	0.00	17953.87	0.00	22290.50	0.00
	B股(亿股)	157.52	0.00	134.28	0.00	291.80	0.00
	企业(转)债(亿元)	1911.56	0.00	7511.10	1.00	9422.66	0.79
	基金(亿单位)	415.76	0.00	317.20	0.00	732.96	0.00
	权证(亿份)	489.35	0.00	0.00	-	489.35	0.00
市价总值	A股(亿元)	64472.34	1.25	154508.35	1.31	218980.68	1.29
	B股(亿元)	790.75	0.89	705.56	0.50	1496.32	0.71
	企业(转)债(亿元)	1442.22	3.38	5712.86	1.38	7155.08	1.78
	基金(亿元)	1119.76	1.67	253.59	0.94	1373.35	1.53
	权证(亿元)	0.00	-	0.00	-	0.00	-
流通市值	A股(亿元)	41318.95	1.25	128231.94	1.38	169550.89	1.35
	B股(亿元)	784.49	0.89	705.56	0.50	1490.06	0.70
	企业(转)债(亿元)	1008.77	4.90	7208.00	1.13	8216.77	1.57
	基金(亿元)	1117.51	1.67	251.34	0.94	1368.86	1.53
	权证(亿元)	0.00	-	0.00	-	0.00	-

开放式基金净值

基金代码	基金名称	托管行	份额净值(元)	日增长(%)	累计份额净值(元)
	保本型				
020018	国泰金鹿保本混合	中国银行	0.9960	0.00	1.0740
080007	长盛同鑫保本混合	工商银行	1.0250	0.10	1.0280
090013	大成保本混合	工商银行	1.0270	0.10	1.0270
161902	万家债券	农业银行	1.0518	0.21	1.6621
163411	兴全保本	兴业银行	1.0060	0.55	1.0060
180001	银华保本	建设银行	1.0111	0.36	1.0298
180028	银华永祥保本混合	中国银行	1.0420	0.39	1.0420
202202	南方避险	工商银行	2.3957	0.11	3.0347
202211	南方恒元	工商银行	1.0060	0.30	1.1990
202212	南方稳健回报	农业银行	1.0250	0.10	1.0250
210006	金鹰保本混合	工商银行	1.0270	0.00	1.0270
217020	招商安达保本	农业银行	1.0610	0.28	1.0610
270024	广发聚利保本	工商银行	1.0170	0.20	1.0170
320015	诺安保本混合	招商银行	1.0340	0.00	1.0340
519676	银河保本混合	建设银行	1.0180	0.10	1.0180
519697	交银保本混合	工商银行	1.0750	0.00	1.1150
620001	金元比联宝石动力混合	工商银行	0.7611	0.52	0.8211
620007	金元比联保本混合	农业银行	1.0170	0.20	1.0170
	股票型				
000001	华夏成长混合	建设银行	0.8870	1.03	2.9880
000011	华夏大盘精选混合	中国银行	10.0130	0.610	59.930
000021	华夏优势增长股票	建设银行	1.0340	0.98	2.2040
000031	华夏复兴股票	农业银行	1.0560	2.03	1.0560
000061	华夏盛世股票	建设银行	0.6820	1.64	0.6820
002001	华夏回报混合	中国银行	1.1790	0.86	3.2960
002021	华夏回报二号混合	中国银行	1.0030	1.01	2.3180
002031	华夏策略混合	中国银行	2.0880	0.91	2.0880
020001	国泰金鹰增长股票	交通银行	0.7430	1.09	3.7470
020003	国泰金龙行业混合	交通银行	0.4460	0.68	3.4370
020005	国泰金马稳健混合	交通银行	0.6770	1.50	2.8310
020010	国泰金牛创新股票	交通银行	0.8250	0.49	0.9800
020015	国泰区位优势股票	交通银行	0.9590	0.74	1.0400
020021	国泰金鹰ETF联接基金	中国银行	0.8760	1.98	0.8760
020023	国泰事件驱动股票	中国银行	0.9370	0.93	0.8710
040001	华安创新股票	交通银行	0.5820	1.04	2.9030
040002	华安宏利股票	交通银行	0.6260	1.53	2.6882
040007	华安中小盘成长股票	交通银行	0.8505	1.35	2.6154
040008	华安策略优选股票	交通银行	0.5738	1.02	2.1101
040011	华安核心股票	交通银行	0.8232	1.27	1.3232
040015	华安宝利灵活配置混合	工商银行	0.8140	0.87	0.8140
040016	华安行业轮动股票	中国银行	0.8230	1.27	0.8230
040020	华安升级股票	工商银行	0.6780	0.66	0.7680
040025	华安科技动力股票	建设银行	1.0090	0.00	1.0090
040180	华安上证180ETF联接	工商银行	0.7950	1.79	0.7950
040190	华安上证龙头ETF联接	工商银行	0.8370	1.82	0.8370
050001	博时价值股票	建设银行	0.7210	0.42	3.2230
050004	博时精选股票	工商银行	1.4449	1.53	2.6499
050008	博时第三产业	工商银行	0.8950	0.67	2.4000
050009	博时新兴成长	交通银行	5.1190	1.17	7.5520
050010	博时主题行业	工商银行	1.0220	0.98	3.0220
050014	博时创业成长股票	农业银行	0.8200	0.86	0.8430
050015	博时稳健回报混合	建设银行	1.0300	0.10	1.0300
050021	博时深证基本面200ETF联接	交通银行	0.7488	1.68	0.7488
050201	博时沪深300指数	交通银行	0.6570	0.31	2.1120
070001	嘉实成长收益	交通银行	1.6820	1.23	2.9258
070002	嘉实理财增长	中国银行	4.2030	1.35	4.8040
070006	嘉实服务基金	中国银行	2.1280	1.59	3.1960
070013	嘉实策略增长	中国银行	2.8190	1.70	4.8190
070017	嘉实量化	工商银行	0.7860	0.00	0.9860
070019	嘉实价值优势股票	中国银行	0.8730	1.75	0.9050
070021	嘉实主题新动力股票	工商银行	0.7670	1.72	0.7670
070023	嘉实稳健股票	中国银行	0.8970	1.33	0.8970
070023	嘉实深证基本面120联接	中国银行	0.7842	1.47	0.7842
070027	嘉实周期优选股票	工商银行	1.0160	1.09	1.0160
070099	嘉实优选	工商银行	1.6600	1.66	1.6930
080001	长盛成长价值	农业银行	0.7680	0.79	2.7120
080002	长盛动力先锋股票	工商银行	0.8490	1.56	0.8890
080008	长盛同样经济资源股票	建设银行	1.5500	0.98	3.0207
090001	大成价值增长	农业银行	0.6573	1.23	3.3173
090003	大成蓝筹稳健	中国银行	0.6038	1.63	3.1738
090004	大成精选增值混合	工商银行	0.7342	1.72	0.7867
090006	大成2020	中国银行	0.5930	1.37	2.4150
090007	大成回报	工商银行	1.88	1.50	3.2070
090009	大成行业轮动	农业银行	0.7680	1.05	0.7680
090011	大成景阳领先股票	工商银行	0.7360	0.00	0.7360
090015	大成中小盘混合	中国银行	0.8290	1.22	0.8290
100020	富国天益价值	交通银行	0.7967	1.58	3.8080
100022	富国天瑞股票	交通银行	0.7096	1.78	3.1490
100026	富国天惠A股票	招商银行	0.7384	1.02	2.1559
100032	富国天鼎	工商银行	1.0060	1.41	1.5840
100039	富国潜能恒进股票	工商银行	0.7920	1.28	0.8120
100053	富国上证综指ETF联接	中国银行	0.8030	1.39	0.8030
100056	富国天惠B股票	工商银行	0.8410	1.28	3.6038
110002	易方达策略成长混合	中国银行	3.2830	1.48	4.1530
110009	易方达价值精选股票	工商银行	0.9743	1.12	3.1343
110010	易方达价值成长混合	工商银行	1.1119	1.40	1.2019
110011	易方达中小盘股票	中国银行	1.3398	1.52	1.3798
110013	易方达科讯股票	工商银行	0.6750	1.67	1.1170
110015	易方达科翔股票	工商银行	0.9520	1.82	1.0320
110016	易方达行业领先股票	工商银行	0.7906	1.53	0.7906
110017	易方达增长动力股票	交通银行	0.7780	1.43	0.7780
110018	易方达低价股票	工商银行	0.7790	0.79	0.7790
110019	易方达价值精选股票	中国银行	0.9670	0.94	0.9670
110020	易方达沪深300ETF联接	工商银行	0.8551	0.90	0.8551
110022	易方达消费行业股票	工商银行	0.5100	1.57	0.5100
110023	易方达医疗保健行业股票	中国银行	0.7700	0.79	0.7700
110026	易方达创业板ETF联接	工商银行	0.8551	0.90	0.8551
110029	易方达科讯股票	工商银行	0.5100	1.57	0.5100
110032	易方达策略成长二号混合	工商银行	1.2200	1.50	2.7750
121003	招商瑞银核心企业股票	工商银行	0.6825	1.19	2.2125
121005	招商瑞银创新动力股票	工商银行	0.5973	1.99	2.2376
121006	招商瑞银健康成长股票	工商银行	0.8470	1.66	1.4370
121008	招商瑞银成长优选股票	工商银行	0.8881	1.34	1.8821
121099	招商瑞银稳福分级封闭	工商银行	0.6120	2.00	0.7520
150010	国泰优先	工商银行	1.1110	0.09	1.1110
150011	国泰进取	工商银行	0.5410	0.00	0.5410
150018	银华稳进	招商银行	1.0000	0.00	1.0000
150019	银华锐进	招商银行	0.6753	2.40	0.6753
150028	信诚证500 指数分级A	工商银行	1.0580	0.00	1.0580
150029	信诚证500 指数分级B	建设银行	0.4680	2.63	0.4680
150036	信诚稳健	招商银行	1.0400	0.10	1.0400
150037	建信益取	招商银行	0.6870	2.84	0.6870
150047	银华博吉	建设银行	1.0400	0.00	1.0230
150048	银华博利	建设银行	0.8400	0.84	0.8400
150064	长盛同庆A	工商银行	0.7040	0.10	1.0880
150065	长盛同瑞B	农业银行	1.0310	2.49	1.0310
159903	南方深证成份ETF	工商银行	0.9448	2.03	0.6971
159908	博时深证基本面200ETF	交通银行	0.7384	1.79	0.7384
159910	嘉实中证精选股票ETF	中国银行	0.8396	1.49	0.8396
159911	鹏华深证民营ETF	建设银行	2.4970	1.03	0.7566
159913	交银深证300价值ETF	农业银行	0.9470	1.61	0.9470
159915	易方达创业板ETF	工商银行	0.6356	1.24	0.7281
159916	建信深证600ETF	民生银行	0.6734	1.35	0.9117
160105	南方积极配置	工商银行	0.8739	1.13	2.3639
160106	南方高增长	中国银行	1.6614	0.79	2.6874
160119	南方中证500ETF	农业银行	0.8124	0.97	0.8824
160211	国泰小盘成长股票(LOF)	工商银行	0.7800	0.52	0.9310
160212	国泰估值	工商银行	0.8260	1.35	0.8260
160215	国泰价值经典股票(LOF)	建设银行	0.7580	1.61	0.7580
160216	国泰金龙行业股票(LOF)	工商银行	0.6880	1.33	1.080
160314	华夏行业股票(LOF)	中国银行	0.7440	1.71	3.6090
160505	博时主题行业	建设银行	0.7500	1.54	3.7500
160512	博时卓越品牌股票	工商银行	0.8890	1.25	0.9080
160603	鹏华普天收益	交通银行	0.7190	0.98	3.1650
160605	鹏华国际	交通银行	0.1820	1.41	3.1820
160607	鹏华价值	建设银行	0.7570	2.16	2.3660
160610	鹏华品牌	交通银行	0.9230	1.21	3.3430
160611	鹏华优质治理	工商银行	0.7880	2.20	0.8880
160613	鹏华盛世创新	建设银行	1.1080	1.28	1.1380
160619	鹏华普天债券(QDII-FOF-LOF)	交通银行	0.9660	0.00	0.9660
160706	嘉实混合(QDII-FOF-LOF)	建设银行	0.8340	1.46	0.8340
160808	长盛同庆股票	工商银行	0.7200	0.14	1.0200
160611	国投瑞银景气股票(LOF)	工商银行	0.7600	2.15	0.7600
161606	融通行业景气混合	交通银行	0.6600	1.38	2.6000
161609	融通动力先锋股票	工商银行	0.8780	1.04	1.4230
161610	融通巨丰股票(LOF)	工商银行	0.7100	1.59	2.1800
161611	融通内需驱动股票	工商银行	0.6050	1.34	0.7250
161706	招商优质成长股票(LOF)	中国银行	1.0331	1.51	2.9138
161810	银华内需精选股票(LOF)	农业银行	0.6340	0.96	0.6030
161818	银华富裕价值股票	建设银行	0.8770	0.69	0.8770
162006	长城久富	交通银行	0.8888	1.38	3.2796
162102	金鹰中小盘精选混合	交通银行	0.6865	0.45	2.8285
162201	泰达宏利成长股票	交通银行	0.8254	1.11	2.7404
162202	泰达宏利周期股票	工商银行	0.7951	1.21	2.8401
162203	泰达宏利价值股票	交通银行	0.5975	1.36	2.5375
162204	泰达宏利精选股票	中国银行	3.9463	1.65	4.1868
162208	泰达宏利首选企业股票	农业银行	0.8678	1.26	1.1878
162209	泰达宏利市值优选股票	工商银行	0.6277	1.82	0.6277
162211	泰达宏利品质优选股票	工商银行	0.7280	0.72	1.3880
162212	泰达宏利红利先锋股票	建设银行	0.9550	0.95	1.0070
162214	泰达宏利中小企业股票	农业银行	0.7630	1.33	0.7630
162307	海富通100 指数	中国银行	0.7190	1.84	0.7190
162411	华宝油气	工商银行	0.9910	1.64	0.9910
162605	景顺鼎益	中国银行	1.7960	1.56	2.8790
162607	景顺长城资源	农业银行	0.6600	1.54	2.6610
162703	广发小盘成长	浦发银行	1.6851	1.67	2.9951
163110	申万菱信稳健增长股票(LOF)	中国银行	0.7740	0.10	0.7740
163208	诺安油气能源	招商银行	1.0060	0.10	1.0060
163406	兴业合润分级	招行银行	0.8052	1.19	0.8052
163409	兴业保信	工商银行	0.8800	1.15	0.8800
163503	天治核心成长	工商银行	0.4451	1.27	1.8783
163801	中银中国	工商银行	0.1018	0.90	3.2208
163803	中银增长	工商银行	0.5582	1.10	2.4343
163805	中银策略	工商银行	0.8459	1.27	1.1759
163807	中银优选	工商银行	0.8893