景顺长城鼎益股票型证券投资基金（LOF）

2011 第四季度 报告

2011年12月31日

基金管理人：景顺长城基金管理有限公司
基金托管人：中国银行股份有限公司
报告送出日期：二〇一二年一月二十日

§1 重要提示

基金管理人的董事会及董事保证本报告所载资料不存在虚假记载、误导性陈述或重大遗漏，并对其内容的真实性、准确性和完整性承担个别及连带责任。

基金托管人中国银行股份有限公司根据本基金合同规定，于2012年1月18日复核了本报告中的财务指标、净值表现和投资组合报告等内容，保证复核内容不存在虚假记载、误导性陈述或者重大遗漏。

基金管理人承诺以诚实信用、勤勉尽责的原则管理和运用基金资产，但不保证基金一定盈利。

基金的过往业绩并不代表其未来表现。投资有风险，投资者在作出投资决策前应仔细阅读本基金的招募说明书。

本报告中财务资料未经审计。

本报告期自2011年10月1日起至12月31日止。

§2 基金产品概况

基金简称	景顺长城鼎益股票（LOF）
基金场内简称	景顺鼎益
基金主代码	162605
交易代码	162605（前端） 162606（后端）
基金运作方式	上市契约型开放式
基金合同生效日	2005年3月16日
报告期末基金份额总额	5,744,849,562.91份
投资目标	本基金通过主动的基本面选股和最优化风险收益配比获取超额收益，力求基金财产长期稳定的回报。
投资策略	本基金依据以宏观经济分析模型MEM为基础的资产配置模型决定基金的资产配置，并运用景顺长城股票研究数据库（SRD）及GVI等选股模型作为行业配置和个股选择的依据。与此同时，本基金运用多因素模型等分析工具，结合基金管理人的主观判断，根据风险收益最优化的原则进行投资组合的调整。
业绩比较基准	基金整体业绩比较基准=富时中国A200指数×80%+同业存款利率×20%。
风险收益特征	本基金严格控制证券市场中的非系统性风险，是风险程度适中的投资品种。
基金管理人	景顺长城基金管理有限公司
基金托管人	中国银行股份有限公司

注：本基金在交易所行情系统净值揭示等其他信息披露场合下，可简称为"景顺鼎益"。

§3 主要财务指标和基金净值表现

3.1 主要财务指标

单位：人民币元

主要财务指标	报告期（2011年10月1日-2011年12月31日）
1.本期已实现收益	-348,569,604.67
2.本期利润	-305,430,357.26
3.加权平均基金份额本期利润	-0.053
4.期末基金资产净值	4,549,608,540.51
5.期末基金份额净值	0.792

注：（1）本期已实现收益指基金本期利息收入、投资收益、其他收入（不含公允价值变动收益）扣除相关费用后的余额，本期利润为本期已实现收益加上本期公允价值变动收益。

（2）上述基金业绩指标不包括持有人认购或交易基金的各项费用，计入费用后实际收益水平要低于所列数字。

3.2 基金净值表现

3.2.1 本报告期基金份额净值增长率及其与同期业绩比较基准收益率的比较

阶段	净值增长率①	净值增长率标准差②	业绩比较基准收益率③	业绩比较基准收益率标准差④	①-③	②-④
过去三个月	-6.27%	1.02%	-6.21%	1.10%	-0.06%	-0.08%

3.2.2自基金合同生效以来基金累计份额净值增长率变动及其与同期业绩比较基准收益率变动的比较

景顺长城鼎益股票型证券投资基金（LOF）
累计净值增长率与业绩比较基准收益率的历史走势对比图
（2005年3月16日至2011年12月31日）

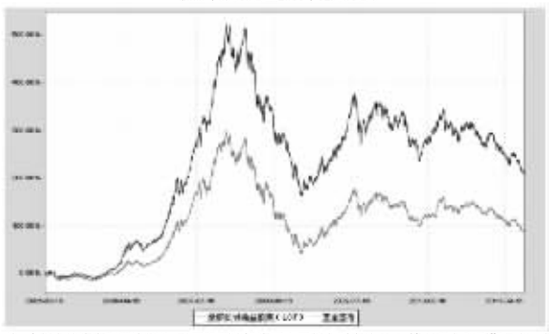

注：本基金的资产配置比例为：对于股票的投资不少于基金财产的60%，持有现金和到期日在一年以内的政府债券的比例不低于基金资产净值的5%。按照本基金基金合同的规定，本基金自2005年3月16日合同生效日起至2005年6月15日为建仓期。建仓期结束时，本基金投资组合达到上述投资组合比例的要求。

§4 管理人报告

4.1 基金经理（或基金经理小组）简介

姓名	职务	任本基金的基金经理期限		证券从业年限	说明
		任职日期	离任日期		
张继荣	本基金基金经理，投资副总监，景顺长城景系列开放式证券投资基金基金经理	2009-9-19	-	11	东北大学工学学士、硕士，清华大学工学博士。曾担任大鹏证券行业分析师，融通基金研究员、研究策划部总监助理、基金经理，银华基金投资部首席策略分析师、基金经理等职务；2009年3月加入本公司。

注：1、对基金的首任基金经理，其"任职日期"按基金合同生效日填写，"离任日期"为根据公司决定的解聘日期（公告前一日）；对此后的非首任基金经理，"任职日期"为根据公司决定聘任后的公告日期，"离任日期"为根据公司决定的解聘日期（公告前一日）；

2、证券从业的含义遵从行业协会《证券业从业人员资格管理办法》的相关规定。

3、张继荣先生已于2012年1月16日离任景系列基金基金经理。

4.2 管理人对报告期内本基金运作遵规守信情况的说明

本报告期内，本基金管理人严格遵守《中华人民共和国证券投资基金法》、《证券投资基金运作管理办法》、《证券投资基金销售管理办法》和《证券投资基金信息披露管理办法》等有关法律法规及各项实施准则、《景顺长城鼎益股票型开放式证券投资基金（LOF）基金合同》和其他有关法律法规的规定，本着诚实信用、勤勉尽责的原则管理和运用基金资产，在严格控制风险的基础上，为基金持有人谋求最大利益。本报告期内，基金运作整体合法合规，未发现损害基金持有人利益的行为。基金的投资范围、投资比例及投资组合符合有关法律法规及基金合同的规定。

4.3 公平交易专项说明

4.3.1 公平交易制度的执行情况

本报告期内，本基金管理人严格执行《证券投资基金管理公司公平交易制度指导意见》，完善相应制度及流程，通过系统和人工等各种方式在各业务环节严格控制交易公平执行，公平对待旗下管理的所有基金和投资组合。

4.3.2 本投资组合与其他投资风格相似的投资组合之间的业绩比较

本报告期内，本基金管理人管理的其他基金的投资风格与本基金的投资风格不相似。

4.3.3 异常交易行为的专项说明

本基金于本报告期内未发现异常交易行为。

4.4 报告期内基金的投资策略和业绩表现说明

4.4.1 报告期内基金投资策略和运作分析

4季度A股市场继续延续下跌走势，整个季度A股下跌幅度达到9.1%。4季度国内经济走低的预期得到进一步证实，工业增加值、上市公司盈利增速和PMI指数等宏观经济数据明显下行，市场预期不断下调。而预期中的货币政策放松并没有得到实现，股市继续大幅融资和股东减持更是雪上加霜。

本基金在4季度适度降低仓位，持仓以低估值的蓝筹股为主，行业配置方向增持了一些消费类的股票，继续规避强周期股票和估值高的中小股票。

经济增长将会继续环比下滑，通货膨胀回落明显，在经济增长没有出现超预期下滑时，经济政策会观望和微调，大幅放松的可能性不大。股市在企业盈利下滑和流动性可能逐步变好的两个方向之间波动。在投资策略上，控制仓位，采取优化结构、精选个股的策略，继续回避强周期个股，增持估值已经相对便宜的消费品行业。

4.4.2 报告期内基金的业绩表现

2011年4季度，本基金份额净值增长率为-6.27%，低于业绩比较基准收益率0.06%。

§5 投资组合报告

5.1 报告期末基金资产组合情况

序号	项目	金额（元）	占基金总资产的比例（%）
1	权益投资	3,603,181,946.76	78.52
	其中：股票	3,603,181,946.76	78.52
2	固定收益投资	-	-
	其中：债券	-	-
	资产支持证券	-	-
3	金融衍生品投资	-	-
4	买入返售金融资产	48,900,273.35	1.07
	其中：买断式回购的买入返售金融资产	-	-
5	银行存款和结算备付金合计	916,589,658.72	19.97
6	其他各项资产	20,378,815.48	0.44
7	合计	4,589,050,694.31	100.00

5.2 报告期末按行业分类的股票投资组合

代码	行业类别	公允价值（元）	占基金资产净值比例（%）
A	农、林、牧、渔业	35,063,046.68	0.77
B	采掘业	256,514,742.64	5.64
C	制造业	1,647,455,618.01	36.21
C0	食品、饮料	363,068,765.90	7.98
C1	纺织、服装、皮毛	25,121,550.00	0.55
C2	木材、家具	2,771,131.80	0.06
C3	造纸、印刷	8,705,048.80	0.19
C4	石油、化学、塑胶、塑料	146,415,996.55	3.22
C5	电子	124,961,608.90	2.75
C6	金属、非金属	-	-
C7	机械、设备、仪表	675,038,673.06	14.84
C8	医药、生物制品	301,372,843.00	6.62
C99	其他制造业	-	-
D	电力、煤气及水的生产和供应业	70,867,439.80	1.56
E	建筑业	38,699,971.46	0.85
F	交通运输、仓储业	26,250,549.44	0.58
G	信息技术业	143,995,176.89	3.17
H	批发和零售贸易	487,127,303.11	10.71
I	金融、保险业	801,259,488.04	17.61
J	房地产业	-	-
K	社会服务业	95,948,610.69	2.11
L	传播与文化产业	-	-
M	综合类	-	-
	合计	3,603,181,946.76	79.20

5.3 报告期末按公允价值占基金资产净值比例大小排序的前十名股票投资明细

序号	股票代码	股票名称	数量（股）	公允价值（元）	占基金资产净值比例（%）
1	600690	青岛海尔	19,894,429	177,657,250.97	3.90
2	601166	兴业银行	14,067,698	176,127,578.96	3.87
3	600000	浦发银行	19,332,436	164,132,381.64	3.61
4	600036	招商银行	13,088,936	155,365,670.32	3.41
5	600188	兖州煤业	6,308,476	141,246,777.64	3.10
6	000423	东阿阿胶	3,108,528	133,511,277.60	2.93
7	000568	泸州老窖	3,479,658	129,791,243.40	2.85
8	000651	格力电器	5,823,573	100,689,577.17	2.21
9	600741	华域汽车	9,841,101	91,128,595.26	2.00
10	002024	苏宁电器	10,392,040	87,708,817.60	1.93

5.4 报告期末按债券品种分类的债券投资组合

本基金本报告期末未持有债券。

5.5 报告期末按公允价值占基金资产净值比例大小排名的前五名债券投资明细

本基金本报告期末未持有债券。

5.6 报告期末按公允价值占基金资产净值比例大小排名的前十名资产支持证券投资明细

本基金本报告期末未持有资产支持证券。

5.7 报告期末按公允价值占基金资产净值比例大小排名的前五名权证投资明细

本基金本报告期末未持有权证。

5.8 投资组合报告附注

5.8.1 本报告期内未出现基金投资的前十名证券的发行主体被监管部门立案调查或者在报告编制日前一年内受到公开谴责、处罚的情况。

5.8.2 本基金投资的前十名股票未超出基金合同规定的备选股票库。

5.8.3 其他各项资产构成

序号	名称	金额（元）
1	存出保证金	2,707,386.36
2	应收证券清算款	17,443,799.60
3	应收股利	-
4	应收利息	220,997.11
5	应收申购款	6,632.41
6	其他应收款	-
7	待摊费用	-
8	其他	-
9	合计	20,378,815.48

5.8.4 报告期末持有的处于转股期的可转换债券明细

本基金本报告期末未持有处于转股期的可转换债券。

5.8.5 报告期末前十名股票中存在流通受限情况的说明

本基金本报告期末前十名股票中不存在流通受限的情况。

§6 开放式基金份额变动

单位：份

本报告期期初基金份额总额	5,801,510,760.91
本报告期基金总申购份额	10,788,066.70
减：本报告期基金总赎回份额	67,449,264.70
本报告期基金拆分变动份额	-
本报告期期末基金份额总额	5,744,849,562.91

§7 备查文件目录

7.1 备查文件目录

1、中国证监会批准景顺长城鼎益股票型证券投资基金（LOF）设立的文件；

2、《景顺长城鼎益股票型证券投资基金（LOF）基金合同》；

3、《景顺长城鼎益股票型证券投资基金（LOF）招募说明书》；

4、《景顺长城鼎益股票型证券投资基金（LOF）托管协议》；

5、景顺长城基金管理有限公司批准成立批件、营业执照、公司章程；

6、其他在中国证监会指定报纸上公开披露的基金份额净值、定期报告及临时公告。

7.2 存放地点

以上备查文件存放在本基金管理人的办公场所。

7.3 查阅方式

投资者可在办公时间免费查阅。

景顺长城基金管理有限公司
二〇一二年一月二十日

景顺长城公司治理股票型证券投资基金

2011 第四季度 报告

2011年12月31日

基金管理人：景顺长城基金管理有限公司
基金托管人：中国工商银行股份有限公司
报告送出日期：二〇一二年一月二十日

§1 重要提示

基金管理人的董事会及董事保证本报告所载资料不存在虚假记载、误导性陈述或重大遗漏，并对其内容的真实性、准确性和完整性承担个别及连带责任。

基金托管人中国工商银行股份有限公司根据本基金合同规定，于2012年1月18日复核了本报告中的财务指标、净值表现和投资组合报告等内容，保证复核内容不存在虚假记载、误导性陈述或者重大遗漏。

基金管理人承诺以诚实信用、勤勉尽责的原则管理和运用基金资产，但不保证基金一定盈利。

基金的过往业绩并不代表其未来表现。投资有风险，投资者在作出投资决策前应仔细阅读本基金的招募说明书。

本报告中财务资料未经审计。

本报告期自2011年10月1日起至12月31日止。

§2 基金产品概况

基金简称	景顺长城公司治理股票
基金主代码	260111
交易代码	260111
基金运作方式	契约型开放式
基金合同生效日	2008年10月22日
报告期末基金份额总额	238,004,129.23份
投资目标	本基金重点投资于具有良好公司治理的上市公司的股票，以及因治理结构改善而使公司内部管理得到明显提升的上市公司的股票，在控制风险的前提下，谋求基金资产的长期稳定增值。
投资策略	本基金依据以宏观经济分析模型（MEM）为基础的资产配置模型决定基金的资产配置，运用景顺长城"数据研究数据库（SRD）"等分析系统，基于公司治理评价体系和FVMC等选股模型作为个股选择的依据，同时依据景顺长城风险管理系统和绩效评估系统进行投资组合的调整，以谋求基金资产的长期稳定增值。
业绩比较基准	本基金业绩比较基准=沪深300指数×80%+中证全债指数×20%
风险收益特征	本基金是风险程度高的投资品种
基金管理人	景顺长城基金管理有限公司
基金托管人	中国工商银行股份有限公司

§3 主要财务指标和基金净值表现

3.1 主要财务指标

单位：人民币元

主要财务指标	报告期（2011年10月1日-2011年12月31日）
1.本期已实现收益	-22,365,164.62
2.本期利润	-32,092,781.86
3.加权平均基金份额本期利润	-0.134
4.期末基金资产净值	219,432,901.71
5.期末基金份额净值	0.922

注：（1）本期已实现收益指基金本期利息收入、投资收益、其他收入（不含公允价值变动收益）扣除相关费用后的余额，本期利润为本期已实现收益加上本期公允价值变动收益。

（2）上述基金业绩指标不包括持有人认购或交易基金的各项费用，计入费用后实际收益水平要低于所列数字。

3.2 基金净值表现

3.2.1 本报告期基金份额净值增长率及其与同期业绩比较基准收益率的比较

阶段	净值增长率①	净值增长率标准差②	业绩比较基准收益率③	业绩比较基准收益率标准差④	①-③	②-④
过去三个月	-12.77%	1.52%	-6.46%	1.12%	-6.31%	0.40%

3.2.2自基金合同生效以来基金累计份额净值增长率变动及其与同期业绩比较基准收益率变动的比较

景顺长城公司治理股票型证券投资基金
累计净值增长率与业绩比较基准收益率的历史走势对比图
（2008年10月22日至2011年12月31日）

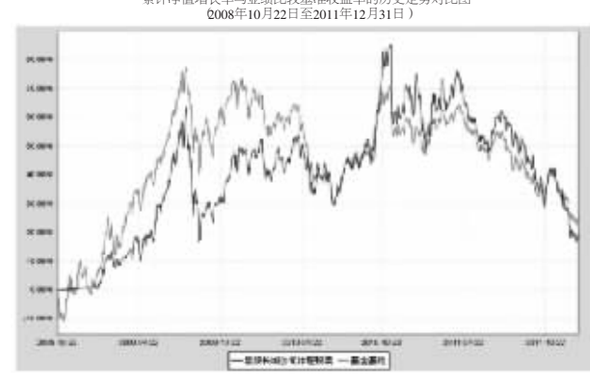

注：本基金的资产配置比例为：股票投资65%-95%，债券投资0%-30%，现金或者到期日在一年以内的政府债券投资5%-35%，权证投资0%-3%。本基金投资于基金名称显示投资方向的股票不低于基金股票投资的80%；本基金自2008年10月22日合同生效日起至2009年4月21日为建仓期。建仓期结束时，本基金投资组合达到上述投资组合比例的要求。

§4 管理人报告

4.1 基金经理（或基金经理小组）简介

姓名	职务	任本基金的基金经理期限		证券从业年限	说明
		任职日期	离任日期		
邓春鸣	本基金基金经理，投资副总监，景顺长城新兴成长股票型证券投资基金基金经理	2008-10-22	-	10	电子科技大学管理学学士、复旦大学经济学硕士，CFA。曾任职于招商证券投资部和资产管理部，也曾担任宝盈基金行业研究员、基金经理助理等职务；2007年3月加入本公司。

注：1、对基金的首任基金经理，其"任职日期"按基金合同生效日填写，"离任日期"为根据公司决定的解聘日期（公告前一日）；对此后的非首任基金经理，"任职日期"指根据公司决定聘任后的公告日期，"离任日期"指根据公司决定的解聘日期（公告前一日）；

2、证券从业的含义遵从行业协会《证券业从业人员资格管理办法》的相关规定。

4.2 管理人对报告期内本基金运作遵规守信情况的说明

本报告期内，本基金管理人严格遵守《中华人民共和国证券投资基金法》、《证券投资基金运作管理办法》、《证券投资基金销售管理办法》和《证券投资基金信息披露管理办法》等有关法律法规及各项实施准则、《景顺长城公司治理股票型证券投资基金基金合同》和其他有关法律法规的规定，本着诚实信用、勤勉尽责的原则管理和运用基金资产，在严格控制风险的基础上，为基金持有人谋求最大利益。本报告期内，基金运作整体合法合规，未发现损害基金持有人利益的行为。基金的投资范围、投资比例及投资组合符合有关法律法规及基金合同的规定。

4.3 公平交易专项说明

4.3.1 公平交易制度的执行情况

本报告期内，本基金管理人严格执行《证券投资基金管理公司公平交易制度指导意见》，完善相应制度及流程，通过系统和人工等各种方式在各业务环节严格控制交易公平执行，公平对待旗下管理的所有基金和投资组合。

4.3.2 本投资组合与其他投资风格相似的投资组合之间的业绩比较

本报告期内，本基金管理人管理的其他基金的投资风格与本基金的投资风格不相似。

4.3.3 异常交易行为的专项说明

本基金于本报告期内未发现异常交易行为。

4.4 报告期内基金的投资策略和业绩表现说明

4.4.1 报告期内基金投资策略和运作分析

虽然货币政策开始预调微调，但经济下行的担忧仍然主导了市场，4季度A股在经历了一次反弹后继续创出新低。中小市值股票下跌明显，监筹股及部分防御性行业的股票跌幅较小。

投资组合方面，本基金基本维持了以蓝筹股为主的高仓位配置，但并未回避周期性资源品，组合净值跌幅较大。

尽管熊市氛围越来越浓，但已有相当部分股票的估值已经具备投资价值，并且我们对经济的前景仍有信心，本基金组合以低估值蓝筹为主，我们对组合未来的收益前景仍抱有信心。

4.4.2 报告期内基金的业绩表现

2011年4季度，本基金份额净值增长率为-12.77%，低于业绩比较基准收益率6.31%。

§5 投资组合报告

5.1 报告期末基金资产组合情况

序号	项目	金额（元）	占基金总资产的比例（%）
1	权益投资	197,849,003.62	89.67
	其中：股票	197,849,003.62	89.67
2	固定收益投资	-	-
	其中：债券	-	-
	资产支持证券	-	-
3	金融衍生品投资	-	-
4	买入返售金融资产	-	-
	其中：买断式回购的买入返售金融资产	-	-
5	银行存款和结算备付金合计	22,015,419.06	9.98
6	其他各项资产	771,179.27	0.35
7	合计	220,635,601.95	100.00

5.2 报告期末按行业分类的股票投资组合

代码	行业类别	公允价值（元）	占基金资产净值比例（%）
A	农、林、牧、渔业	-	-
B	采掘业	37,038,766.00	16.88
C	制造业	84,222,142.30	38.38
C0	食品、饮料	13,076,669.48	5.96
C1	纺织、服装、皮毛	34,064.50	0.02
C2	木材、家具	-	-
C3	造纸、印刷	194,805.00	0.09
C4	石油、化学、塑胶、塑料	338,646.70	0.15
C5	电子	8,490.00	0.00
C6	金属、非金属	23,809,858.55	10.85
C7	机械、设备、仪表	33,473,384.64	15.25
C8	医药、生物制品	13,286,223.43	6.05
C99	其他制造业	-	-
D	电力、煤气及水的生产和供应业	-	-
E	建筑业	-	-
F	交通运输、仓储业	-	-
G	信息技术业	94,812.00	0.04
H	批发和零售贸易	93,076.20	0.04
I	金融、保险业	71,457,572.12	32.56
J	房地产业	24,696.00	0.01
K	社会服务业	4,917,939.00	2.24
L	传播与文化产业	-	-
M	综合类	-	-
	合计	197,849,003.62	90.16

5.3 报告期末按公允价值占基金资产净值比例大小排序的前十名股票投资明细

序号	股票代码	股票名称	数量（股）	公允价值（元）	占基金资产净值比例（%）
1	601601	中国太保	591,660	11,365,788.60	5.18
2	601336	新华保险	403,700	11,251,119.00	5.13
3	000876	新希望	658,200	11,024,850.00	5.02
4	300124	汇川技术	200,220	10,851,924.00	4.95
5	000937	冀中能源	583,696	9,841,114.56	4.48
6	601166	兴业银行	748,936	9,376,678.72	4.27
7	601628	中国人寿	523,465	9,233,922.60	4.21
8	300157	恒泰艾普	351,100	9,005,715.00	4.10
9	601318	中国平安	254,700	8,771,868.00	4.00
10	000623	吉林敖东	421,137	8,586,983.43	3.91

5.4 报告期末按债券品种分类的债券投资组合

本基金本报告期末未持有债券。

5.5 报告期末按公允价值占基金资产净值比例大小排名的前五名债券投资明细

本基金本报告期末未持有债券。

5.6 报告期末按公允价值占基金资产净值比例大小排名的前十名资产支持证券投资明细

本基金本报告期末未持有资产支持证券。

5.7 报告期末按公允价值占基金资产净值比例大小排名的前五名权证投资明细

本基金本报告期末未持有权证。

5.8 投资组合报告附注

5.8.1 本报告期内未出现基金投资的前十名证券的发行主体被监管部门立案调查或者在报告编制日前一年内受到公开谴责、处罚的情况。

5.8.2 本基金投资的前十名股票未超出基金合同规定的备选股票库。

5.8.3 其他各项资产构成

序号	名称	金额（元）
1	存出保证金	694,367.22
2	应收证券清算款	-
3	应收股利	-
4	应收利息	4,429.61
5	应收申购款	72,382.44
6	其他应收款	-
7	待摊费用	-
8	其他	-
9	合计	771,179.27

5.8.4 报告期末持有的处于转股期的可转换债券明细

本基金本报告期末未持有处于转股期的可转换债券。

5.8.5 报告期末前十名股票中存在流通受限情况的说明

本基金本报告期末前十名股票中不存在流通受限情况。

§6 开放式基金份额变动

单位：份

本报告期期初基金份额总额	240,868,989.80
本报告期基金总申购份额	8,041,052.21
减：本报告期基金总赎回份额	10,905,912.78
本报告期基金拆分变动份额	-
本报告期期末基金份额总额	238,004,129.23

注：总申购份额含转换入份额，总赎回份额含转换出份额。

§7 备查文件目录

7.1 备查文件目录

1、中国证监会批准景顺长城公司治理股票型证券投资基金设立的文件；

2、《景顺长城公司治理股票型证券投资基金基金合同》；

3、《景顺长城公司治理股票型证券投资基金招募说明书》；

4、《景顺长城公司治理股票型证券投资基金托管协议》；

5、景顺长城基金管理有限公司批准成立批件、营业执照、公司章程；

6、其他在中国证监会指定报纸上公开披露的基金份额净值、定期报告及临时公告。

7.2 存放地点

以上备查文件存放在本基金管理人的办公场所。

7.3 查阅方式

投资者可在办公时间免费查阅。

景顺长城基金管理有限公司
二〇一二年一月二十日

景顺长城动力平衡证券投资基金

2011 第四季度 报告

2011年12月31日

基金管理人：景顺长城基金管理有限公司
基金托管人：中国银行股份有限公司
报告送出日期：二〇一二年一月二十日

§1 重要提示

基金管理人的董事会及董事保证本报告所载资料不存在虚假记载、误导性陈述或重大遗漏，并对其内容的真实性、准确性和完整性承担个别及连带责任。

基金托管人中国银行股份有限公司根据本基金合同规定，于2012年1月18日复核了本报告中的财务指标、净值表现和投资组合报告等内容，保证复核内容不存在虚假记载、误导性陈述或者重大遗漏。

基金管理人承诺以诚实信用、勤勉尽责的原则管理和运用基金资产，但不保证基金一定盈利。

基金的过往业绩并不代表其未来表现。投资有风险，投资者在作出投资决策前应仔细阅读本基金的招募说明书。

本报告中财务资料未经审计。

本报告期自2011年10月1日起至12月31日止。

§2 基金产品概况

基金简称	景顺长城动力平衡混合
基金主代码	260103
交易代码	260103
系列基金名称	景顺长城景系列开放式证券投资基金
系列其他子基金名称	景顺长城货币（260102）、景顺长城优选股票（260101）
基金运作方式	契约型开放式
基金合同生效日	2003年10月24日
报告期末基金份额总额	7,224,710,104.20份
投资目标	本系列基金运用专业化的投资管理，为基金持有人提供长期稳定并可持续的资本增值，动力平衡基金以获取高于业绩比较基准的回报为目标，注重通过动态的资产配置以达到当期收益与长期资本增值的兼顾，争取为投资者提供长期稳定的回报。
投资策略	通过在股票、债券和现金之间动态的资产配置来获得资本保全，并获得稳定的回报。
业绩比较基准	沪深300指数收益率×50%+中国债券总指数收益率×45%+银行同业存款收益率×5%
风险收益特征	本基金是一种具有中等风险的投资工具，除了结合景顺长城股票及债券投资的风险管理程序以外，为达到平稳回报的目的，该基金还将独立地对风险来源进行评估，并设立额外的风险控制管理手段。
基金管理人	景顺长城基金管理有限公司
基金托管人	中国银行股份有限公司

§3 主要财务指标和基金净值表现

3.1 主要财务指标

单位：人民币元

主要财务指标	报告期（2011年10月1日-2011年12月31日）
1.本期已实现收益	-372,683,440.08
2.本期利润	-372,906,008.69
3.加权平均基金份额本期利润	-0.0513
4.期末基金资产净值	4,146,117,136.11
5.期末基金份额净值	0.5739

注：（1）本期已实现收益指基金本期利息收入、投资收益、其他收入（不含公允价值变动收益）扣除相关费用后的余额，本期利润为本期已实现收益加上本期公允价值变动收益。

（2）上述基金业绩指标不包括持有人认购或交易基金的各项费用，计入费用后实际收益水平要低于所列数字。

3.2 基金净值表现

3.2.1 本报告期基金份额净值增长率及其与同期业绩比较基准收益率的比较

阶段	净值增长率①	净值增长率标准差②	业绩比较基准收益率③	业绩比较基准收益率标准差④	①-③	②-④
过去三个月	-8.23%	0.95%	-2.80%	0.70%	-5.43%	0.25%

3.2.2自基金合同生效以来基金累计份额净值增长率变动及其与同期业绩比较基准收益率变动的比较

景顺长城动力平衡证券投资基金
累计净值增长率与业绩比较基准收益率的历史走势对比图
（2003年10月24日至2011年12月31日）

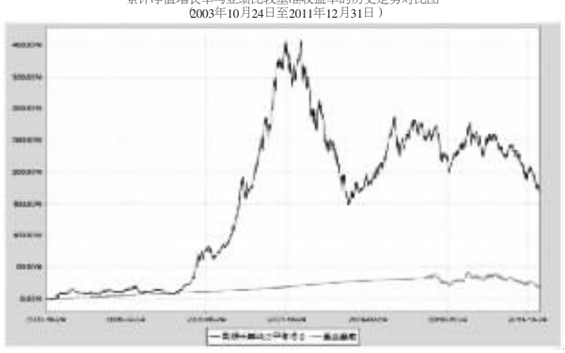

注：本基金的资产配置比例为：股票投资的比例为基金资产净值的20%至80%；债券投资的比例为基金资产净值的20%至80%。按照本系列基金基金合同的规定，本基金自2003年10月24日合同生效日起至2004年1月23日为建仓期。本基金于2007年9月10日实施分红，此后基金资产规模持续增长，根据基金部函〔2007〕91号《关于实施基金份额拆分后调整基金建仓期有关问题的复函》的有关规定，本基金证券投资比例的调整期限延长至2007年10月9日止。建仓期结束时，本基金投资组合均达到上述投资组合比例的要求。

§4 管理人报告

4.1 基金经理（或基金经理小组）简介

姓名	职务	任本基金的基金经理期限		证券从业年限	说明
		任职日期	离任日期		
毛从容	景系列基金基金经理（分管景系列基金下设之景顺长城货币市场证券投资基金和景顺长城动力平衡证券投资基金），投资副总监	2005-6-1	-	11	武汉大学经济学学士、华中理工大学经济学硕士。曾任职于交通银行、长城证券金融研究所，着重于宏观和债券市场的研究，并担任金融研究所债券业务小组组长；2003年3月加入本公司。
张继荣	景系列基金基金经理（分管景系列基金下设之景顺长城优选股票证券投资基金），投资副总监，景顺长城鼎益股票型证券投资基金（LOF）基金经理	2009-8-7	-	11	东北大学工学学士、硕士，清华大学工学博士。曾担任大鹏证券行业分析师，融通基金研究员、研究策划部总监助理、基金经理，银华基金投资部首席策略分析师、基金经理等职务；2009年3月加入本公司。

注：1、对基金的首任基金经理，其"任职日期"按基金合同生效日填写，"离任日期"为根据公司决定的解聘日期（公告前一日）；对此后的非首任基金经理，"任职日期"为根据公司决定聘任后的公告日期，"离任日期"为根据公司决定的解聘日期（公告前一日）；

2、证券从业的含义遵从行业协会《证券业从业人员资格管理办法》的相关规定。

3、张继荣先生已于2012年1月16日离任景系列基金基金经理；陈嘉平先生于2012年1月17日任职景系列基金基金经理，分管景系列基金下设之景顺长城优选股票证券投资基金。

4.2 管理人对报告期内本基金运作遵规守信情况的说明

本报告期内，本基金管理人严格遵守《中华人民共和国证券投资基金法》、《证券投资基金运作管理办法》、《证券投资基金销售管理办法》和《证券投资基金信息披露管理办法》等有关法律法规及各项实施准则、《景顺长城景系列开放式证券投资基金基金合同》和其他有关法律法规的规定，本着诚实信用、勤勉尽责的原则管理和运用基金资产，在严格控制风险的基础上，为基金持有人谋求最大利益。本报告期内，基金运作整体合法合规，未发现损害基金持有人利益的行为。基金的投资范围、投资比例及投资组合符合有关法律法规及基金合同的规定。

4.3 公平交易专项说明

4.3.1 公平交易制度的执行情况

本报告期内，本基金管理人严格执行《证券投资基金管理公司公平交易制度指导意见》，完善相应制度及流程，通过系统和人工等各种方式在各业务环节严格控制交易公平执行，公平对待旗下管理的所有基金和投资组合。

4.3.2 本投资组合与其他投资风格相似的投资组合之间的业绩比较

本报告期内，本基金管理人管理的其他基金的投资风格与本基金的投资风格不相似。

4.3.3 异常交易行为的专项说明

本基金于本报告期内未发现异常交易行为。

4.4 报告期内基金的投资策略和业绩表现说明

4.4.1 报告期内基金投资策略和运作分析

宏观经济4季度继续回落，从增长动力来看，三驾马车增速均延续回落态势，出口受欧洲债务危机和全球经济放缓影响出现回落是比较确定的；房地产投资在持续调控的影响下呈现高位回落，虽然其他制造业投资活动仍然维持，但整体固定资产投资的增速仍然下行；消费相对比较平稳。经济周期向下的趋势延续，而政策面却没有出现超预期的放松，房地产调控的决心仍然坚决，货币政策下调一次存款准备金率以对冲外汇占款的减少，因此，4季度A股市场延续下行寻底走势。本基金在4季度适度降低仓位，持仓以低估值的蓝筹股为主，行业配置方向增持了一些消费类的股票，继续规避强周期股票和估值高的中小股票。

经济增长将会继续环比下滑，通货膨胀回落明显，在经济增长没有出现超预期下滑时，经济政策会观望和微调，大幅放松的可能性不大。归结到资本市场上，股市在企业盈利下滑和流动性可能逐步变好的两个方向之间波动，在投资策略上，控制仓位，采取优化结构、精选个股的策略，继续回避强周期个股。如果经济在1季度出现超预期下滑叠加欧债危机的恶化，政策可能出现一些较大尺度的放松，届时考虑结构调整。

4.4.2 报告期内基金的业绩表现

2011年4季度，本基金份额净值增长率为-8.23%，低于业绩比较基准收益率5.43%。

§5 投资组合报告

5.1 报告期末基金资产组合情况

序号	项目	金额（元）	占基金总资产的比例（%）
1	权益投资	2,557,587,556.40	60.56
	其中：股票	2,557,587,556.40	60.56
2	固定收益投资	1,150,259,000.00	27.24
	其中：债券	1,150,259,000.00	27.24
	资产支持证券	-	-
3	金融衍生品投资	-	-
4	买入返售金融资产	297,990,736.98	7.06
	其中：买断式回购的买入返售金融资产	-	-
5	银行存款和结算备付金合计	195,969,689.19	4.64
6	其他各项资产	21,322,324.39	0.50
7	合计	4,223,129,306.96	100.00

5.2 报告期末按行业分类的股票投资组合

代码	行业类别	公允价值（元）	占基金资产净值比例（%）
A	农、林、牧、渔业	64,906,952.80	1.57