华泰柏瑞量化先行股票型证券投资基金

2011 第四季度 报告

2011年12月31日

基金管理人:华泰柏瑞基金管理有限公司
基金托管人:中国银行股份有限公司
报告送出日期:2012年1月20日

§1 重要提示

基金管理人的董事会及董事保证本报告所载资料不存在虚假记载、误导性陈述或重大遗漏,并对其内容的真实性、准确性和完整性承担个别及连带责任。

基金托管人中国银行股份有限公司根据本基金合同规定,于2012年1月19日复核了本报告中的财务指标、净值表现和投资组合报告等内容,保证复核内容不存在虚假记载、误导性陈述或者重大遗漏。

基金管理人承诺以诚实信用、勤勉尽责的原则管理和运用基金资产,但不保证基金一定盈利。

基金的过往业绩并不代表其未来表现。投资有风险,投资者在作出投资决策前应仔细阅读本基金的招募说明书。

本报告中的财务资料未经审计。

本报告期自2011年10月1日起至2011年12月31日止。

§2 基金产品概况

基金简称	华泰柏瑞量化先行股票
交易代码	460009
基金运作方式	契约型开放式
基金合同生效日	2010年6月22日
报告期末基金份额总额	137,026,913.55份
投资目标	以定量估值分析为主,结合基本面定性研究,力求发现价值被市场低估且具潜在发展机遇的企业,在风险可控的前提下,追求基金资产长期稳定增值。
投资策略	1 股票投资策略:以定量估值识别为主,并结合行业和公司基本面趋势分析,以识别非完全有效市场中蕴含的各种投资机会;先行发现和介入那些企业价值被低估却具有某些隐藏价值可以提升未来股价的公司。2 短券投资策略:采用主动性投资策略,确定和构造能够提供稳定收益且流动性较高的债券组合,在获取较高的利息收入的同时兼顾资本利得。3 权证投资策略:权证投资为本基金的辅助性投资工具。4 大类资产配置策略:通过对宏观经济周期、货币供应量、市场估值水平、宏观政策导向以及市场氛围等因素的分析,形成对大类资产收益率在不同市场周期的预测和判断,从而确定组合中股票、债券、货币市场工具和其他金融工具的投资比例,适度降低组合系统性风险。基于以往的投资经验,过于频繁的大类资产调整不利于本基金的管理。
业绩比较基准	沪深300指数＊80%+上证国债指数＊20%
风险收益特征	较高风险、较高收益
基金管理人	华泰柏瑞基金管理有限公司
基金托管人	中国银行股份有限公司

§3主要财务指标和基金净值表现

3.1主要财务指标

单位:人民币元

主要财务指标	报告期(2011年10月1日 - 2011年12月31日)
1.本期已实现收益	-16,515,311.96
2.本期利润	-6,366,244.63
3.加权平均基金份额本期利润	-0.0463
4.期末基金资产净值	109,894,519.42
5.期末基金份额净值	0.802

注:1、上述基金业绩指标不包括持有人认购或交易基金的各项费用,计入费用后实际收益水平要低于所列数字。

2、本期已实现收益指基金本期利息收入、投资收益、其他收入(不含公允价值变动收益)扣除相关费用后的余额,本期利润为本期已实现收益加上本期公允价值变动收益。

3.2 基金净值表现

3.2.1 本报告期基金份额净值增长率及其与同期业绩比较基准收益率的比较

阶段	净值增长率①	净值增长率标准差②	业绩比较基准收益率③	业绩比较基准收益率标准差④	①-③	②-④
过去三个月	-5.42%	0.87%	-7.05%	1.12%	1.63%	-0.25%

3.2.2 自基金合同生效以来基金份额累计净值增长率变动及其与同期业绩比较基准收益率变动的比较

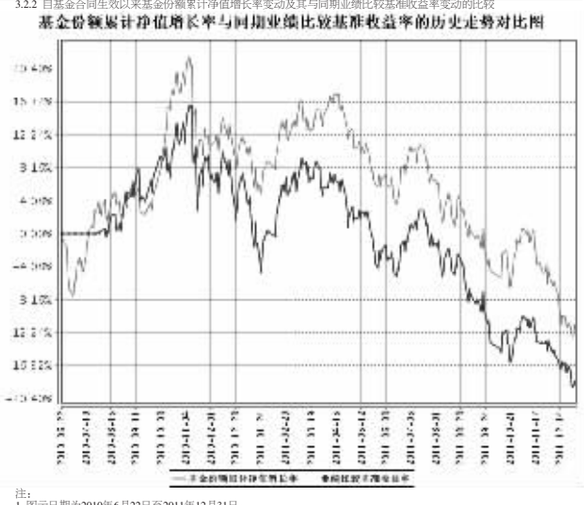

注:

1、图示日期为2010年6月22日至2011年12月31日。

2、按基金合同规定,本基金自基金合同生效日起6个月内为建仓期。截至报告日本基金的各项投资比例已达到基金合同第十三条(二)投资范围、(十)投资组合比例限制中规定的各项比例,股票资产占基金资产的60%—95%;债券、货币市场工具、权证、资产支持证券以及法律法规或中国证监会允许基金投资的其他证券品种占基金资产的5%—40%。

§4 管理人报告

4.1 基金经理(或基金经理小组)简介

姓名	职务	任本基金的基金经理期限		证券从业年限	说明
		任职日期	离任日期		
卞亚军	先后担任本基金的基金经理助理、基金经理,兼任华泰柏瑞积极成长基金的基金经理	2010年10月8日	-	7年	卞亚军,金融学硕士,毕业于中国社会科学院研究生院。2004年7月-2006年7月就职于红塔证券资产管理部,任行业研究员、投资经理助理。2006年7月加入本公司,历任宏观及债券研究员、行业研究员、高级研究员。2009年11月起兼任华泰柏瑞积极成长基金的基金经理助理。2010年6月起担任华泰柏瑞量化先行股票基金的基金经理助理。2010年10月起担任华泰柏瑞量化先行股票基金基金经理。2011年1月起兼任华泰柏瑞积极成长基金的基金经理。
秦岭松	本基金的基金经理,兼任华泰柏瑞积极成长基金的基金经理	2011年1月21日	-	9年	秦岭松先生,注册金融分析师(CFA),美国南加州大学会计学硕士,霍夫斯塔大学MBA(金融投资专业)。2002年9月至2005年10月在海通证券公司担任交易员及产品开发工作。2005年11月加入本公司,历任研究部高级研究员、华泰柏瑞盛世中国股票型证券投资基金基金经理助理。2007年5月起任华泰柏瑞积极成长混合型基金基金经理。2011年1月起兼任华泰柏瑞量化先行股票型基金基金经理。

4.2 管理人对报告期内本基金运作遵规守信情况的说明

报告期内本基金的运作符合相关法律、法规以及基金合同的约定,不存在损害基金持有人利益的行为。

4.3 公平交易专项说明

4.3.1 公平交易制度的执行情况

报告期内,本基金管理人根据《证券投资基金管理公司公平交易制度指导意见》的要求,通过科学完善的制度及流程,从事前、事中和事后等环节严格控制不同基金之间可能的利益输送。首先投资部和研究部通过规范的决策流程来确保公平对待不同投资组合。其次集中交易室对投资指令的合规性、有效性及合理性进行独立审核,在交易过程中启用投资交易系统中的公平交易模块,确保公平交易的实施。同时,风险管理部对报告期内的交易进行日常监控和分析评估。 本报告期内,上述公平交易制度总体执行情况良好。

4.3.2 本投资组合与其他投资风格相似的投资组合之间的业绩比较

注:本基金与本基金管理人旗下的其他投资组合的投资风格均不相同。

4.3.3 异常交易行为的专项说明

报告期内未发现本基金存在异常交易行为。

4.4报告期内基金的投资策略和业绩表现的说明

4.4.1 报告期内基金投资策略和运作分析

今年四季度,市场在汇金公司增持大银行的消息刺激下出现短暂的反弹,但随后的中央经济工作会议并未向市场传达更多超预期的政策信息,货币政策仍然维持稳健的基调,同时对房地产严厉调控的政策被再次强调。市场对经济下行而政府缺乏相应对策的忧虑再次上升,此外,企业业绩增速回环进入加速下行阶段,市场缺乏推动股指上行的强劲动力。四季度上证指数下跌6.77%。量化先行基金出于对市场环境相对谨慎的判断,保持了相对较低的股票配置比例,在结构上增加了分红收益率较高的大盘股配置,在市场下跌阶段损失较小。

4.4.2 报告期内基金的业绩表现

截至报告期末,本基金份额净值为0.802元,本报告期份额净值增长率为-5.42%,同期业绩比较基准增长率为-7.05%。

4.5 管理人对宏观经济、证券市场及行业走势的简要展望

整体而言,2012年1季度市场的流动性环境将出现阶段性改善,但很难出现超预期的流动性增量,市场仍将体现存量资金博弈的特征:由于估值水平进一步压缩的空间不大,市场也会出现阶段性、局部性的反弹机会,但整体的反弹空间也较有限。

市场流动性:货币政策放松的节奏将取决于物价下行的速度和资本流动状态,整体可能呈现被动应对局面,对市场流动性的改善有限。从银行的角度看,目前实体经济仍处于下行状态,政府鼓励的中小企业贷款面临的风险仍然较大;另一方面,受存贷比和资本充足率的约束,银行短期可增加的信贷额度也很有限,释放的流动性有可能流向收益更加确定的债券市场。目前CPI已从高位回落,但地产调控正处于关键阶段,如果短期流动性释放过快,势必又将重新推升物价和资产价格,年底中央换届时又将面临更加复杂和严峻的局面。如果资本流出的状态仍在持续,央行很可能进一步下调存准率,但整体节奏将以应对为主,而非主动注入流动性。

企业盈利增速:在2012年一季度A股公司净利润增速将进入快速下滑阶段,大部分行业的盈利预期可能面临下调的局面,整体很不乐观。此外,地方融资平台风险,地方政府投资能力的下降、房地产去库存的风险、股票供过于求的矛盾在1季度难以看到实质的改善。

综合考虑,从"政策-市场-盈利"的循环规律看,政策放松的信号已经初步显现,而我们预计企业盈利增速有可能在2012年2-3季度见底,因此,在今年2-5月,A股市场有可能出现一个阶段性的底部。

§5投资组合报告

5.1报告期末基金资产组合情况

序号	项目	金额(元)	占基金总资产的比例(%)
1	权益投资	82,056,961.41	66.30
	其中:股票	82,056,961.41	66.30
2	固定收益投资	10,595,000.00	8.56
	其中:债券	10,595,000.00	8.56
	资产支持证券	-	-
3	金融衍生品投资	-	-
4	买入返售金融资产	-	-
	其中:买断式回购的买入返售金融资产	-	-
5	银行存款和结算备付金合计	22,851,480.62	18.46
6	其他资产	8,258,472.00	6.67
7	合计	123,761,914.03	100.00

5.2 报告期末按行业分类的股票投资组合

代码	行业类别	公允价值(元)	占基金资产净值比例(%)
A	农、林、牧、渔业	2,733,718.68	2.49
B	采掘业	1,882,409.32	1.71
C	制造业	34,333,753.69	31.24
C0	食品、饮料	7,287,155.07	6.63
C1	纺织、服装、皮毛	1,087,865.42	0.99
C2	木材、家具	-	-
C3	造纸、印刷	-	-
C4	石油、化学、塑胶、塑料	1,144,045.00	1.04
C5	电子	4,903,342.90	4.46
C6	金属、非金属	7,558,745.45	6.88
C7	机械、设备、仪表	2,960,821.30	2.69
C8	医药、生物制品	9,239,873.55	8.41
C99	其他制造业	151,905.00	0.14
D	电力、煤气及水的生产和供应业	3,822,474.48	3.48
E	建筑业	-	-
F	交通运输、仓储业	-	-
G	信息技术业	2,070,602.66	1.88
H	批发和零售贸易	2,932,080.69	2.67
I	金融、保险业	18,044,461.89	16.42
J	房地产业	16,237,460.00	14.78
K	社会服务业	-	-
L	传播与文化产业	-	-
M	综合类	-	-
	合计	82,056,961.41	74.67

5.3 报告期末按公允价值占基金资产净值比例大小排序的前十名股票投资明细

序号	股票代码	股票名称	数量(股)	公允价值(元)	占基金资产净值比例(%)
1	600048	保利地产	600,644	6,006,440.00	5.47
2	601939	建设银行	1,236,371	5,613,124.34	5.11
3	601328	交通银行	1,223,318	5,480,464.64	4.99
4	000002	万 科A	700,000	5,229,000.00	4.76
5	000024	招商地产	250,390	4,507,020.00	4.10
6	000401	冀东水泥	256,300	4,272,521.00	3.89
7	600900	长江电力	601,018	3,822,474.48	3.48
8	002379	鲁丰股份	249,903	3,286,224.45	2.99
9	601628	中国人寿	186,000	3,281,040.00	2.99
10	600467	好当家	295,857	2,733,718.68	2.49

5.4报告期末按债券品种分类的债券投资组合

序号	债券品种	公允价值(元)	占基金资产净值比例(%)
1	国家债券	-	-
2	央行票据	-	-
3	金融债券	10,595,000.00	9.64
	其中:政策性金融债	10,595,000.00	9.64
4	企业债券	-	-
5	企业短期融资券	-	-
6	中期票据	-	-
7	可转债	-	-
8	其他	-	-
9	合计	10,595,000.00	9.64

5.5 报告期末按公允价值占基金资产净值比例大小排名的前五名债券投资明细

序号	债券代码	债券名称	数量(张)	公允价值(元)	占基金资产净值比例(%)
1	110248	国开1148	100,000	10,595,000.00	9.64

5.6 报告期末按公允价值占基金资产净值比例大小排名的前十名资产支持证券投资明细

注:本基金本报告期未持有资产支持证券。

5.7 报告期末按公允价值占基金资产净值比例大小排名的前五名权证投资明细

注:本基金本报告期未持有权证。

5.8 投资组合报告附注

5.8.1 报告期内基金投资的前十名证券的发行主体没有被监管部门立案调查的情况,也没有在报告编制日前一年内受到公开谴责、处罚的情况。

5.8.2 基金投资的前十名股票中,没有投资于超出基金合同规定备选股票库之外的情况。

5.8.3 其他资产构成

序号	名称	金额(元)
1	存出保证金	-
2	应收证券清算款	8,067,738.96
3	应收股利	-
4	应收利息	170,692.45
5	应收申购款	20,040.59
6	其他应收款	-
7	待摊费用	-
8	其他	-
9	合计	8,258,472.00

5.8.4 报告期末持有的处于转股期的可转换债券明细

注:本基金本报告期末未持有处于转股期的可转换债券。

5.8.5 报告期末前十名股票中存在流通受限情况的说明

序号	股票代码	股票名称	流通受限部分的公允价值(元)	占基金资产净值比例(%)	流通受限情况说明
1	600900	长江电力	3,822,474.48	3.48	召开临时股东大会

§6 开放式基金份额变动

单位:份

本报告期期初基金份额总额	138,118,736.51
本报告期基金总申购份额	606,479.70
减:本报告期基金总赎回份额	1,698,302.66
本报告期基金拆分变动份额	-
本报告期期末基金份额总额	137,026,913.55

§7 备查文件目录

7.1 备查文件目录

1、本基金的中国证监会批准募集文件

3、本基金的《招募说明书》

4、本基金的《托管协议》

5、基金管理人业务资格批件、营业执照

6、本基金的公告

7.2 存放地点

上海市浦东新区民生路1199弄证大五道口广场1号楼17层

7.3 查阅方式

投资者可在营业时间免费查阅,也可按工本费购买复印件。 投资者对本报告如有疑问,可咨询基金管理人华泰柏瑞基金管理有限公司。 客户服务热线:400-888-0001(免长途费)021-3878 4638 公司网址:www.huatai-pb.com

华泰柏瑞基金管理有限公司

2012年1月20日

华泰柏瑞盛世中国股票型证券投资基金

2011 第四季度 报告

2011年12月31日

基金管理人:华泰柏瑞基金管理有限公司
基金托管人:中国银行股份有限公司
报告送出日期:2012年1月20日

§1 重要提示

基金管理人的董事会及董事保证本报告所载资料不存在虚假记载、误导性陈述或重大遗漏,并对其内容的真实性、准确性和完整性承担个别及连带责任。

基金托管人中国银行股份有限公司根据本基金合同规定,于2012年1月19日复核了本报告中的财务指标、净值表现和投资组合报告等内容,保证复核内容不存在虚假记载、误导性陈述或者重大遗漏。

基金管理人承诺以诚实信用、勤勉尽责的原则管理和运用基金资产,但不保证基金一定盈利。 基金的过往业绩并不代表其未来表现。

投资有风险,投资者在作出投资决策前应仔细阅读本基金的招募说明书。

本报告中的财务资料未经审计。

本报告期自2011年10月1日起至2011年12月31日止。

§2 基金产品概况

基金简称	华泰柏瑞盛世中国股票
交易代码	460001
基金运作方式	契约型开放式
基金合同生效日	2005年4月27日
报告期末基金份额总额	12,598,429,846.50份
投资目标	主要通过股票选择,辅以适度的大类资产配置调整,追求管理资产的长期稳定增值。
投资策略	本基金以股票类资产为主要投资工具,通过精选个股获取资产的长期增值;以债券类资产作为降低组合风险的策略性投资工具,通过适当的大类资产配置来降低组合的系统性风险。
业绩比较基准	中信标普300指数x70%+中信国债指数x30%
风险收益特征	较高风险、较高收益
基金管理人	华泰柏瑞基金管理有限公司
基金托管人	中国银行股份有限公司

§3主要财务指标和基金净值表现

3.1主要财务指标

单位:人民币元

主要财务指标	报告期(2011年10月1日 - 2011年12月31日)
1.本期已实现收益	-462,817,758.67
2.本期利润	-659,434,862.88
3.加权平均基金份额本期利润	-0.0521
4.期末基金资产净值	6,458,253,240.19
5.期末基金份额净值	0.5126

注:1、上述基金业绩指标不包括持有人认购或交易基金的各项费用,计入费用后实际收益水平要低于所列数字。 2、本期已实现收益指基金本期利息收入、投资收益、其他收入(不含公允价值变动收益)扣除相关费用后的余额,本期利润为本期已实现收益加上本期公允价值变动收益。

3.2 基金净值表现

3.2.1 本报告期基金份额净值增长率及其与同期业绩比较基准收益率的比较

阶段	净值增长率①	净值增长率标准差②	业绩比较基准收益率③	业绩比较基准收益率标准差④	①-③	②-④
过去三个月	-9.27%	1.14%	-5.69%	0.98%	-3.58%	0.16%

3.2.2 自基金合同生效以来基金份额累计净值增长率变动及其与同期业绩比较基准收益率变动的比较

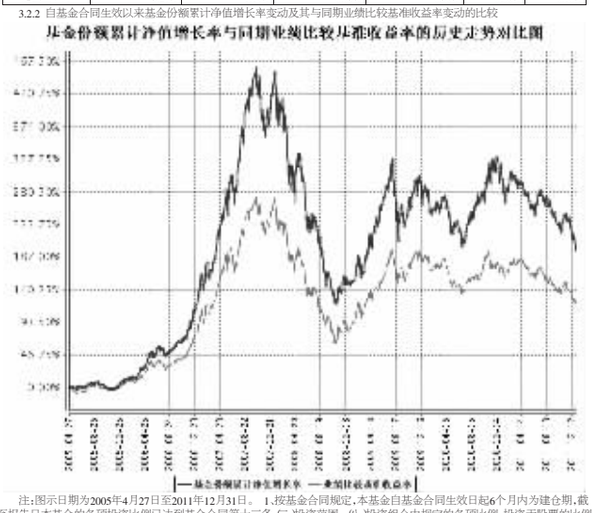

注:图示日期为2005年4月27日至2011年12月31日。 1、按基金合同规定,本基金自基金合同生效日起6个月内为建仓期,截至报告日本基金的各项投资比例已达到基金合同第十三条(二)投资范围、(八)投资组合中规定的各项比例,投资于股票的比例为基金净资产的60%-90%,债券投资为基金净资产的0%-40%。

§4 管理人报告

4.1 基金经理(或基金经理小组)简介

姓名	职务	任本基金的基金经理期限		证券从业年限	说明
		任职日期	离任日期		
汪晖	本基金的基金经理,投资部总监	2009年11月18日	-	17年	汪晖先生,硕士。历任华泰证券股份有限公司高级经理、华宝信托投资有限公司信托基金经理、华泰证券股份有限公司投资经理。2004年7月加入华泰柏瑞基金管理有限公司,历任华泰柏瑞盛世中国股票型证券投资基金基金经理助理、华泰柏瑞金子塔稳本增利债券型证券投资基金基金经理、华泰柏瑞盛世中国股票型证券投资基金基金经理。2006年7月起任华泰柏瑞价值增长股票型证券投资基金基金经理。2009年8月起任华泰柏瑞投资部副总监,2009年11月18日起兼任华泰柏瑞盛世基金经理,2009年12月起任华泰柏瑞投资部总监,2010年6月至2011年8月兼任华泰柏瑞量化先行股票型证券投资基金基金经理,2011年2月起任华泰柏瑞投资总监。

4.2 管理人对报告期内本基金运作遵规守信情况的说明

报告期内本基金的运作符合相关法律、法规以及基金合同的约定,不存在损害基金持有人利益的行为。

4.3 公平交易专项说明

4.3.1 公平交易制度的执行情况

报告期内,本基金管理人根据《证券投资基金管理公司公平交易制度指导意见》的要求,通过科学完善的制度及流程,从事前、事中和事后等环节严格控制不同基金之间可能的利益输送。首先投资部和研究部通过规范的决策流程来确保公平对待不同投资组合。其次集中交易室对投资指令的合规性、有效性及合理性进行独立审核,在交易过程中启用投资交易系统中的公平交易模块,确保公平交易的实施。同时,风险管理部对报告期内的交易进行日常监控和分析评估。 本报告期内,上述公平交易制度总体执行情况良好。

4.3.2 本投资组合与其他投资风格相似的投资组合之间的业绩比较

注:本基金与本基金管理人旗下的其他投资组合的投资风格均不相同。

4.3.3 异常交易行为的专项说明

报告期内未发现本基金存在异常交易行为。

4.4报告期内基金的投资策略和业绩表现的说明

4.4.1 报告期内基金投资策略和运作分析

2011年四季度股市继续下半年以来调整,上证指数跌幅达到6.77%,但中证500指数跌幅达到15.3%。虽然通货膨胀开始从高位回落,但是市场对未来经济前景的预期更加悲观,流动性紧张并没有因通胀缓解而放松。央行降低存款准备金率没有使市场流动性有所改观,估值继续受到流动性抑制。行业方面,估值较低的行业,如银行、地产、电力等影响较小,其他行业,特别是中小市值股票和成长股跌幅较大。

本基金在四季度在资产配置方面较为准确,但是在行业配置上有较大偏差。四季度,本基金净值增长率-9.27%,低于业绩基准3.58个百分点。

4.4.2 报告期内基金的业绩表现

截至本报告期末,本基金份额净值为0.5126元,累计净值为2.3879元,本报告期内基金份额净值下跌9.27%,本基金的业绩比较基准下跌5.69%。

4.5 管理人对宏观经济、证券市场及行业走势的简要展望

展望2012年一季度,本基金认为市场仍然保持弱势,可能出现反弹机会。第一,经过2011年四季度中小市值股票恐慌性下跌,估值杀跌的系统性风险短期内告一段落。继续下跌需要有新的不利因素。第二,市场期待的信贷投放和流动性指标回升在一季度有望实现,将缓解市场持续悲观预期,降低风险溢价。需要关注的是流动性和信贷投放能否持续回升将决定市场反弹高度和持续时间。

本基金将密切关注各类经济指标,保持资产配置的弹性。坚持自下而上选择优秀企业获取长期超额收益。

§5投资组合报告

5.1报告期末基金资产组合情况

序号	项目	金额(元)	占基金总资产的比例(%)
1	权益投资	5,475,143,322.75	84.51
	其中:股票	5,475,143,322.75	84.51
2	固定收益投资	319,542,000.00	4.93
	其中:债券	319,542,000.00	4.93
	资产支持证券	-	-
3	金融衍生品投资	-	-
4	买入返售金融资产	-	-
	其中:买断式回购的买入返售金融资产	-	-
5	银行存款和结算备付金合计	675,029,921.71	10.42
6	其他资产	8,720,156.63	0.13
7	合计	6,478,435,401.09	100.00

5.2 报告期末按行业分类的股票投资组合

代码	行业类别	公允价值(元)	占基金资产净值比例(%)
A	农、林、牧、渔业	280,966,314.63	4.35
B	采掘业	59,647,085.82	0.92
C	制造业	3,713,801,823.60	57.50
C0	食品、饮料	1,244,066,650.35	19.26
C1	纺织、服装、皮毛	86,194,386.82	1.33
C2	木材、家具	-	-
C3	造纸、印刷	-	-
C4	石油、化学、塑胶、塑料	158,822,682.22	2.46
C5	电子	170,587,306.04	2.64
C6	金属、非金属	281,236,419.26	4.35
C7	机械、设备、仪表	673,957,532.36	10.44
C8	医药、生物制品	1,098,936,846.55	17.02
C99	其他制造业	-	-
D	电力、煤气及水的生产和供应业	42,662,079.32	0.66
E	建筑业	-	-
F	交通运输、仓储业	102,687,374.24	1.59
G	信息技术业	342,528,335.42	5.30
H	批发和零售贸易	102,951,246.92	1.59
I	金融、保险业	74,246,382.36	1.15
J	房地产业	492,271,199.91	7.62
K	社会服务业	261,573,724.61	4.05
L	传播与文化产业	1,807,755.92	0.03
M	综合类	-	-
	合计	5,475,143,322.75	84.78

5.3 报告期末按公允价值占基金资产净值比例大小排序的前十名股票投资明细

序号	股票代码	股票名称	数量(股)	公允价值(元)	占基金资产净值比例(%)
1	000423	东阿阿胶	8,159,239	350,439,315.05	5.43
2	600887	伊利股份	14,492,074	296,073,071.82	4.58
3	000895	双汇发展	2,961,256	207,139,857.20	3.21
4	600104	上海汽车	13,855,188	195,912,358.32	3.03
5	002063	远光软件	11,379,847	193,002,205.12	2.99
6	600256	广汇股份	8,519,606	175,333,491.48	2.71
7	600844	丹化科技	11,432,296	136,501,614.24	2.11
8	600585	海螺水泥	7,999,877	125,198,075.05	1.94
9	002069	獐子岛	5,061,046	124,299,289.76	1.92
10	600276	恒瑞医药	4,067,480	119,746,611.20	1.85

5.4报告期末按债券品种分类的债券投资组合

序号	债券品种	公允价值(元)	占基金资产净值比例(%)
1	国家债券	-	-
2	央行票据	309,474,000.00	4.79
3	金融债券	-	-
	其中:政策性金融债	-	-
4	企业债券	10,068,000.00	0.16
5	企业短期融资券	-	-
6	中期票据	-	-
7	可转债	-	-
8	其他	-	-
9	合计	319,542,000.00	4.95

5.5 报告期末按公允价值占基金资产净值比例大小排名的前五名债券投资明细

序号	债券代码	债券名称	数量(张)	公允价值(元)	占基金资产净值比例(%)
1	1101024	11央票24	1,000,000	96,740,000.00	1.50
2	1101020	11央票20	1,000,000	96,740,000.00	1.50
3	1101088	11央票88	1,000,000	96,630,000.00	1.50
4	1101018	11央行票据18	200,000	19,364,000.00	0.30
5	1080082	10杭浦投债02	100,000	10,068,000.00	0.16

5.6 报告期末按公允价值占基金资产净值比例大小排名的前十名资产支持证券投资明细

注:本基金本报告期末未持有资产支持证券。

5.7 报告期末按公允价值占基金资产净值比例大小排名的前五名权证投资明细

注:本基金本报告期末未持有权证。

5.8 投资组合报告附注

5.8.1 报告期内基金投资的前十名证券的发行主体没有被监管部门立案调查的,也没有在报告编制日前一年内受到公开谴责、处罚的。

5.8.2 基金投资的前十名股票中,没有投资于超出基金合同规定备选股票库之外的。

5.8.3 其他资产构成

序号	名称	金额(元)
1	存出保证金	2,921,828.36
2	应收证券清算款	-
3	应收股利	-
4	应收利息	5,750,684.88
5	应收申购款	47,643.39
6	其他应收款	-
7	待摊费用	-
8	其他	-
9	合计	8,720,156.63

5.8.4 报告期末持有的处于转股期的可转换债券明细

注:本基金本报告期末未持有处于转股期的可转换债券。

5.8.5 报告期末前十名股票中存在流通受限情况的说明

注:本基金本报告期末前十名股票中不存在流通受限情况。

§6 开放式基金份额变动

单位:份

本报告期期初基金份额总额	12,730,239,654.84
本报告期基金总申购份额	10,816,647.09
减:本报告期基金总赎回份额	142,626,455.43
本报告期基金拆分变动份额	-
本报告期期末基金份额总额	12,598,429,846.50

§7备查文件目录

7.1 备查文件目录

1、本基金的中国证监会批准募集文件

2、本基金的《基金合同》

3、本基金的《招募说明书》

4、本基金的《托管协议》

5、基金管理人业务资格批件、营业执照

6、本基金的公告

7.2 存放地点

上海市浦东新区民生路1199弄证大五道口广场1号楼17层

7.3 查阅方式

投资者可在营业时间免费查阅,也可按工本费购买复印件。 投资者对本报告如有疑问,可咨询基金管理人华泰柏瑞基金管理有限公司。 客户服务热线:400-888-0001(免长途费)021-3878 4638 公司网址:www.huatai-pb.com

华泰柏瑞基金管理有限公司

2012年1月20日

摩根士丹利华鑫强收益债券型证券投资基金

2011 第四季度 报告

2011年12月31日

基金管理人:摩根士丹利华鑫基金管理有限公司
基金托管人:中国银行股份有限公司
报告送出日期:二〇一二年一月二十日

§1 重要提示

基金管理人的董事会及董事保证本报告所载资料不存在虚假记载、误导性陈述或重大遗漏,并对其内容的真实性、准确性和完整性承担个别及连带责任。

基金托管人中国银行股份有限公司根据本基金合同规定,于2012年1月19日复核了本报告中的财务指标、净值表现和投资组合报告等内容,保证复核内容不存在虚假记载、误导性陈述或者重大遗漏。

基金管理人承诺以诚实信用、勤勉尽责的原则管理和运用基金资产,但不保证基金一定盈利。

基金的过往业绩并不代表其未来表现。投资有风险,投资者在作出投资决策前应仔细阅读本基金的招募说明书。

本报告中财务资料未经审计。

本报告期自2011年10月1日起至12月31日止。

§2 基金产品概况

基金简称	大摩强收益债券
基金主代码	233005
交易代码	233005
基金运作方式	契约型开放式
基金合同生效日	2009年12月29日
报告期末基金份额总额	333,986,499.59份
投资目标	本基金的投资目标是在严格控制风险的前提下审慎投资、主动管理,寻求最大化的总回报,包括当期收益和资本增值。
投资策略	本基金的资产配置以投资债券等固定收益类资产为主,并着重投资于信用类固定收益证券和适当投资低风险非固定收益证券,在综合考虑基金组合的流动性需求、本金安全和投资风险控制的基础上,根据市场中投资机会的相对价值和风险决定现金类资产、非现金类固定收益资产和低风险非固定收益类资产的具体比例。 对于固定收益投资,本基金通过分析经济增长、通货膨胀、收益率曲线、信用利差、提前偿付率等指标来发现固定收益市场中存在的各种投资机会,并根据这些投资机会的相对投资价值构建投资组合。本基金着重投资于承载一定信用风险、收益率相对较高的投资级信用类固定收益证券,以增强基金的收益。此外,本基金还可以利用回购进行无风险套利和在严格控制风险的前提下适当使用杠杆以获取增强收益。 对于非固定收益投资,本基金根据对股票市场趋势的判断,积极寻找和开掘评估可转换债券和一级市场股票的投资机会,在严格控制投资风险的基础上审慎投资,通过权益类投资获取额外的增强收益。
业绩比较基准	中债综合指数
风险收益特征	本基金属债券型证券投资基金,属于证券投资基金中的较低风险品种。本基金长期平均风险和预期收益低于股票和混合型基金,高于货币市场基金。
基金管理人	摩根士丹利华鑫基金管理有限公司
基金托管人	中国银行股份有限公司

§3 主要财务指标和基金净值表现

3.1 主要财务指标

单位:人民币元

主要财务指标	报告期(2011年10月1日-2011年12月31日)
1.本期已实现收益	1,820,963.86
2.本期利润	9,926,256.58
3.加权平均基金份额本期利润	0.0329
4.期末基金资产净值	353,002,855.88
5.期末基金份额净值	1.0569

注:1、以上所述基金业绩指标不包括持有人认购或交易基金的各项费用(例如,开放式基金的申购赎回费等),计入费用后实际收益水平要低于所列数字。

2、本期已实现收益指基金本期利息收入、投资收益、其他收入(不含公允价值变动收益)扣除相关费用后的余额,本期利润为本期已实现收益加上本期公允价值变动收益。

3.2 基金净值表现

3.2.1 本报告期基金份额净值增长率及其与同期业绩比较基准收益率的比较

阶段	净值增长率①	净值增长率标准差②	业绩比较基准收益率③	业绩比较基准收益率标准差④	①-③	②-④
过去三个月	3.15%	0.18%	3.79%	0.11%	-0.64%	0.07%

3.2.2自基金合同生效以来基金累计份额净值增长率变动及其与同期业绩比较基准收益率变动的比较

摩根士丹利华鑫强收益债券型证券投资基金

累计净值增长率与业绩比较基准收益率的历史走势对比图

(2009年12月29日至2011年12月31日)

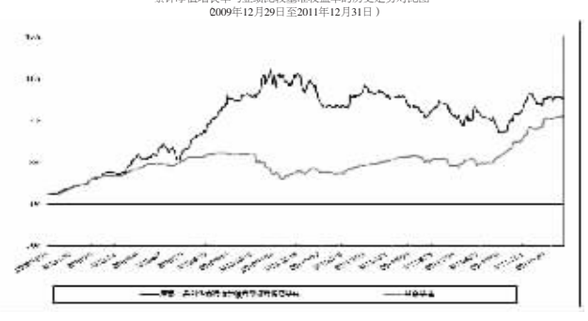

注:本基金基金合同于2009年12月29日正式生效。按照本基金基金合同的规定,基金管理人自基金合同生效之日起6个月内使基金的投资组合比例符合基金合同的有关约定。建仓期结束时本基金各项资产配置比例符合基金合同约定。

§4 管理人报告

4.1 基金经理(或基金经理小组)简介

姓名	职务	任本基金的基金经理期限		证券从业年限	说明
		任职日期	离任日期		
汝平	本基金基金经理、固定收益投资部副总监	2011-6-3	-	15	美国卡内基梅隆大学信息网络(金融类)硕士,美国德雷塞尔大学物理博士。自1996年起在美国摩根士丹利投资管理公司先后担任副总裁、投资分析师、基金经理、执行董事与资深投资基金经理。2011年1月加入本公司,现任固定收益投资部副总监。

注:1、任职日期为本公司作出决定之日;

2、基金经理任职已按规定