博时平衡配置混合型证券投资基金

2011 第四季度 报告

2011年12月31日

基金管理人:博时基金管理有限公司
基金托管人:中国工商银行股份有限公司
报告送出日期:2012年1月20日

§1重要提示

基金管理人的董事会及董事保证本报告所载资料不存在虚假记载、误导性陈述或重大遗漏,并对其内容的真实性、准确性和完整性承担个别及连带责任。

基金托管人中国工商银行股份有限公司根据本基金合同规定,于2012年1月19日复核了本报告中的财务指标、净值表现和投资组合报告等内容,保证复核内容不存在虚假记载、误导性陈述或者重大遗漏。

基金管理人承诺以诚实信用、勤勉尽责的原则管理和运用基金资产,但不保证基金一定盈利。

基金的过往业绩并不代表其未来表现。投资有风险,投资者在作出投资决策前应仔细阅读本基金的招募说明书。

本报告中财务资料未经审计。

本报告期自2011年10月1日起至12月31日止。

§2基金产品概况

基金简称	博时平衡配置混合
基金主代码	050007
交易代码	050007
基金运作方式	契约型开放式
基金合同生效日	2006年5月31日
报告期末基金份额总额	2,803,505,648.29份
投资目标	本基金力争在股票、固定收益证券和现金等大类资产的适度平衡配置与稳健投资下,获取长期持续稳定的合理回报。
投资策略	本基金遵循经济周期波动规律,通过定性与定量分析,动态把握不同资产类在不同时期的投资价值、投资时机以及其风险收益特征的相对变化,追求股票、固定收益证券和现金等大类资产的适度平衡配置。在严格控制投资风险的前提下,追求基金资产的长期持续稳定增长。
业绩比较基准	45%×富时中国A600指数+50%×中国债券总指数+5%×同业存款息率。
风险收益特征	本基金的预期风险低于股票基金,预期收益高于债券基金。本基金属于证券投资基金中的中等风险、中等收益品种。
基金管理人	博时基金管理有限公司
基金托管人	中国工商银行股份有限公司

§3主要财务指标和基金净值表现

3.1主要财务指标

单位:人民币元

主要财务指标	报告期(2011年10月1日-2011年12月31日)
1.本期已实现收益	-438,909,140.74
2.本期利润	-264,277,238.12
3.加权平均基金份额本期利润	-0.0907
4.期末基金资产净值	2,167,778,081.71
5.期末基金份额净值	0.773

注:本期已实现收益指基金本期利息收入、投资收益、其他收入(不含公允价值变动收益)扣除相关费用后的余额,本期利润为本期已实现收益加上本期公允价值变动收益。

所述基金业绩指标不包括持有人认购或交易基金的各项费用,计入费用后投资人的实际收益水平要低于所列数字。

3.2基金净值表现

3.2.1本报告期基金份额净值增长率及其与同期业绩比较基准收益率的比较

阶段	净值增长率①	净值增长率标准差②	业绩比较基准收益率③	业绩比较基准收益率标准差④	①-③	②-④
过去三个月	-10.74%	0.83%	-2.46%	0.65%	-8.28%	0.18%

3.2.2自基金合同生效以来基金累计净值增长率变动及其与同期业绩比较基准收益率变动的比较

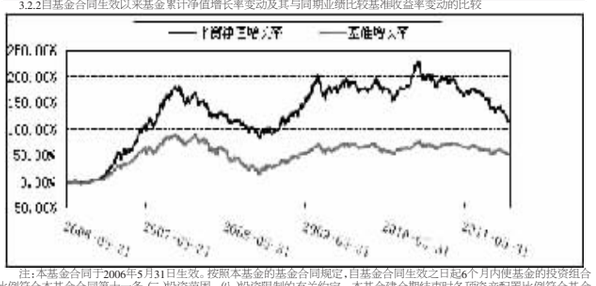

注:本基金合同于2006年5月31日生效。按照本基金的基金合同规定,自基金合同生效之日起6个月内使基金的投资组合比例符合本基金合同第十一条(二)投资范围、(八)投资限制的有关约定。本基金建仓期结束时各项资产配置比例符合基金合同约定。

§4 管理人报告

4.1基金经理(或基金经理小组)简介

姓名	职务	任本基金的基金经理期限		证券从业年限	说明
		任职日期	离任日期		
杨锐	基金经理/副总裁/混合组投资总监	2006-5-31	-	12	1999年加入博时公司,任研究员;2004任研究部副总经理、高级策略分析师;2005纽约大学进修;2006.5断任平衡配置基金经理;2007.1起兼任价值增长、价值增长贰号基金经理。现任公司副总裁、混合组投资总监、博时平衡配置混合基金、博时大中华亚太精选股票基金、博时回报混合基金的基金经理。
皮敏	基金经理	2009-12-8	-	7	2005年至2009年在国信证券经济研究所任分析师。2009年6月加入博时基金管理有限公司,任固定收益部固定收益研究员。现任博时平衡配置混合基金、博时宏观回报债券基金的基金经理。

4.2报告期内本基金运作遵规守信情况说明

在本报告期内,本基金管理人严格遵循了《中华人民共和国证券投资基金法》及其各项实施细则、《博时平衡配置混合型证券投资基金基金合同》和其他相关法律法规的规定,并本着诚实信用、勤勉尽责、取信于市场、取信于社会的原则管理和运用基金资产,为基金持有人谋求最大利益。本报告期内,基金投资管理符合有关法规和基金合同的规定,没有损害基金持有人利益的行为。

4.3公平交易专项说明

4.3.1公平交易制度的执行情况

报告期内,本基金管理人严格执行了《证券投资基金管理公司公平交易制度指导意见》和公司制定的公平交易相关制度。

4.3.2 本投资组合与其他投资风格相似的投资组合之间的业绩比较

本基金与本基金管理人旗下的其他投资组合的投资风格不同。

4.3.3异常交易行为的专项说明

报告期内未发现本基金在异常交易行为。

4.4报告期内基金的投资策略和业绩表现说明

4.4.1报告期内基金投资策略和运作分析

2011年四季度,增长势头减缓的宏观经济、未能及时实质放松的货币政策、失衡的股票供求等诸多因素,造成了市场出现明显的下跌。在市场系统性风险释放的过程中,各种投资风格的证券组合都未能有效抵御市场下跌。

本季度内,本基金主要立足2012年的投资展望,对组合进行了积极的调整。2012年的股票投资仍然面临较具挑战的经济和市场环境,因此现在价廉的上市公司是我们的重点配置方向。具体来说,一方面调整股票仓位到平衡位置;另一方面,在持仓的行业结构方面也力求均衡;最后,在每个行业内部,我们重点配置的是占据战略资源的上游股票、具备核心竞争力的制造业股票、具备强势品牌的消费公司和代表经济转型方向的金融服务业公司。

债券投资部分

在2011年四季度组合降低了可转债与信用债的配置,增加利率产品的配置,拉长了组合久期。

4.4.2报告期内基金的业绩表现

截至2011年12月31日,本基金份额净值为0.773元,累计份额净值为2.188元,报告期内净值增长率为-10.74%,同期业绩基准涨幅为-2.46%。

4.5 管理人对宏观经济、证券市场及行业走势的简要展望

股票投资部分

展望未来,世界经济继续增长的新动力,以及中国未来经济增长的新模式,目前仍未清晰。过去三十年每年近10%的GDP增长速度,在中国成长为第二大经济体后将会有比较大的压力。我们感到,经济增速下会阶是一个长期过程,对经济增长率下降的容忍度也在提升,同时宏观政策大的调整可能会比较缓慢。世界经济在危机后的再平衡,仍然需要大量的货币润滑,中国的通胀压力缓解后,流动性也会有实质性改善。过量的货币带来的资产领域的投资机会,仍然是对冲全球经济格局动荡的主要工具。

过去近四年的反危机措施,避免了经济的立即衰退,但经济重回旧增长模式的机会已经消失,未来的发展,需要经济的转型、政府管理经济的体制与企业应对市场的模式的创新。继续寻找新的经济增长点和创新型企业,寻找新的成长源泉,是我们2012年乃至今后若干年的努力方向。

在中国经济和上市公司增长势能减弱的大背景下,随着成长型投资机会的减少,以股利为代表的现金流回报,可能更为投资者和市场重视,随着市场整体估值水平逐渐回归合理,高股息公司有望迎来估值的修复和市场的认可,寻找营业模式简单清晰、现金流机制良好和派息丰厚的现金牛公司,是未来若干年投资者不能忽视的投资机会。

债券投资部分

随着经济与通胀下行,利率产品仍有机会,但受制于绝对与相对收益率水平,在2012年利率产品的机会可能相对有限。信用产品方面,由于信用利差收窄提点还没有出现,而且信用事件的冲击仍有可能出现,所以信用产品仍需要等待更好的介入时机。

§5投资组合报告

5.1报告期末基金资产组合情况

序号	项目	金额(元)	占基金总资产的比例(%)
1	权益投资	992,055,735.41	45.52
	其中:股票	992,055,735.41	45.52
2	固定收益投资	855,362,572.95	39.25
	其中:债券	855,362,572.95	39.25
	资产支持证券	-	-
3	金融衍生品投资	-	-
4	买入返售金融资产	-	-
	其中:买断式回购的买入返售金融资产	-	-
5	银行存款和结算备付金合计	315,517,519.22	14.48
6	其他各项资产	16,449,657.02	0.75
7	合计	2,179,385,484.60	100.00

5.2报告期末按行业分类的股票投资组合

代码	行业类别	公允价值(元)	占基金资产净值比例(%)
A	农、林、牧、渔业	102,898,471.10	4.75
B	采掘业	143,395,000.00	6.61
C	制造业	436,963,507.18	20.16
C0	食品、饮料	42,477,675.00	1.96
C1	纺织、服装、皮毛	-	-
C2	木材、家具	-	-
C3	造纸、印刷	-	-
C4	石油、化学、塑胶、塑料	34,224,000.00	1.58
C5	电子	-	-
C6	金属、非金属	142,334,999.20	6.57
C7	机械、设备、仪表	147,236,580.54	6.79
C8	医药、生物制品	44,590,252.44	2.06
C99	其他制造业	26,100,000.00	1.20
D	电力、煤气及水的生产和供应业	122,403,457.14	5.65
E	建筑业	-	-
F	交通运输、仓储业	28,164,125.05	1.30
G	信息技术业	36,679,968.56	1.69
H	批发和零售贸易	56,753,231.56	2.62
I	金融、保险业	64,797,974.82	2.99
J	房地产业	-	-
K	社会服务业	-	-
L	传播与文化产业	-	-
M	综合类	-	-
	合计	992,055,735.41	45.76

5.3报告期末按公允价值占基金资产净值比例大小排序的前十名股票投资明细

序号	股票代码	股票名称	数量(股)	公允价值(元)	占基金资产净值比例(%)
1	600031	三一重工	8,004,427	100,375,514.58	4.63
2	600010	包钢股份	20,000,000	82,400,000.00	3.80
3	600795	国电电力	24,999,819	69,749,495.01	3.22
4	600489	中金黄金	3,500,000	61,285,000.00	2.83
5	600547	山东黄金	2,000,000	56,780,000.00	2.62
6	600519	贵州茅台	219,750	42,477,675.00	1.96
7	600027	华电国际	12,869,348	41,954,074.48	1.94
8	600655	豫园商城	4,500,000	37,710,000.00	1.74
9	600111	包钢稀土	983,011	36,990,703.93	1.71
10	600050	中国联通	6,999,994	36,679,968.56	1.69

5.4报告期末按债券品种分类的债券投资组合

序号	债券品种	公允价值(元)	占基金资产净值比例(%)
1	国家债券	56,892,000.00	2.62
2	央行票据	198,050,000.00	9.14
3	金融债券	219,172,000.00	10.11
	其中:政策性金融债	219,172,000.00	10.11
4	企业债券	381,248,572.95	17.59
5	企业短期融资券	-	-
6	中期票据	-	-
7	可转债	-	-
8	其他	-	-
9	合计	855,362,572.95	39.46

5.5报告期末按公允价值占基金资产净值比例大小排名的前五名债券投资明细

序号	债券代码	债券名称	数量(张)	公允价值(元)	占基金资产净值比例(%)
1	080225	08国开25	1,000,000	98,060,000.00	4.52
2	090202	09国开02	900,000	89,757,000.00	4.14
3	098069	09海投债	600,000	57,426,000.00	2.65
4	1101078	11央票78	500,000	50,665,000.00	2.34
5	1101081	11央票81	500,000	50,655,000.00	2.34

5.6报告期末按公允价值占基金资产净值比例大小排名的前十名资产支持证券投资明细

本基金本报告期末未持有资产支持证券。

5.7报告期末按公允价值占基金资产净值比例大小排名的前五名权证投资明细

本基金本报告期末未持有权证。

5.8投资组合报告附注

5.8.1报告期内基金投资的前十名证券的发行主体没有被监管部门立案调查,或在报告编制日前一年内受到公开谴责、处罚。

5.8.2报告期内基金投资的前十名股票中,没有投资超出基金合同规定备选股票库之外的股票。

5.8.3其他各项资产构成

序号	名称	金额(元)
1	存出保证金	1,490,132.97
2	应收证券清算款	-
3	应收股利	-
4	应收利息	14,810,727.04
5	应收申购款	148,797.01
6	其他应收款	-
7	待摊费用	-
8	其他	-
9	合计	16,449,657.02

5.8.4报告期末持有的处于转股期的可转换债券明细

本基金本报告期末前十名股票不存在处于转换期的可转换债券情况。

5.8.5报告期末前十名股票中存在流通受限情况的说明

本基金本报告期末前十名股票不存在流通受限情况。

5.8.6 投资组合报告附注的其他文字描述部分

由于四舍五入的原因,分项之和与合计项之间可能存在尾差。

§6开放式基金份额变动

单位:份

本报告期期初基金份额总额	2,987,522,259.56
本报告期基金总申购份额	49,424,457.09
减:本报告期基金总赎回份额	233,441,068.36
本报告期基金份额变动份额	-
本报告期期末基金份额总额	2,803,505,648.29

§7影响投资者决策的其他重要信息

博时基金管理有限公司是中国内地首批成立的五家基金管理公司之一。"为国民创造财富"是博时的使命。博时的投资理念是"敬投资价值的发现者"。截至2011年12月31日,博时基金公司共管理二十六只开放式基金和二只封闭式基金,并且受全国社会保障基金理事会委托管理部分社保基金,以及多个企业年金账户,资产管理总规模近1807亿元人民币,公募基金累计分红556亿元人民币,是目前我国资产管理规模最大的基金公司之一,养老金资产管理规模在同业中名列前茅。

1.基金业绩

根据银河证券数据显示,截至2011年12月30日,博时主题行业2011年度净值增长率在218只标准股票型基金中名列第一,博时价值增长、博时价值增长贰号2011年度净值增长率在29只混合偏股型基金(股票上限80%)中分别名列第一、第二,博时裕隆2011年度净值增长率在25只封闭式普通股票型基金中名列第一。

2.客户服务

2011年10月至12月,博时基金共举办高端论坛活动2场,参与人数约700人。渠道培训活动近百场,参与人数约5250人。博时e视界"共举办视频直播活动12场,在线人数累计983人次。通过这些活动,博时与投资者充分沟通了当前市场的热点问题,受到了投资者的广泛欢迎。

3.品牌获奖

1)2011年10月10日,博时基金荣获香港知名财经杂志《资本杂志》颁发"资本卓越大中华退休组合基金大奖",以表扬博时基金在国内养老金的卓越表现。

2)2011年10月26日,博时基金管理公司荣获《银财周报》2011中国最佳资产配置基金公司"奖项。

3)2011年11月1日,在"2011年度网易金钻奖评选"中,博时基金荣获"最佳基金创新品牌奖"。

4)2011年12月9日,博时基金荣获由东方财富网主办的"2011东方财富风云榜""2011年度最佳企业年金投资管理人"奖项。

5)2011年12月9日,由证券时报主办的"第十二届金融IT创新暨优秀财经网站评选"结果揭晓,博时基荣获"最佳客服热线"奖项,成为基金行业内唯一获此殊荣的公司。

4.其他大事件

1)博时回报灵活配置混合型证券投资基金首募顺利结束并于2011年11月8日成立。

2)11月14日,香港Citigroup's Global Markets旗下的花旗集团基金管理有限公司(CFIM)与博时基金(国际)有限公司宣布联手推出"中国平衡基金",并于同日开始在香港公开发售。

§8备查文件目录

8.1备查文件目录

8.1.1中国证券监督管理委员会批准博时平衡配置混合型证券投资基金设立的文件

8.1.2《博时平衡配置混合型证券投资基金基金合同》

8.1.3《博时平衡配置混合型证券投资基金托管协议》

8.1.4基金管理人业务资格批件、营业执照和公司章程

8.1.5博时平衡配置混合型证券投资基金各年度审计报告正本

8.1.6报告期内博时平衡配置混合型证券投资基金在指定报刊上各项公告的原稿

8.2存放地点:

基金管理人、基金托管人处

8.3查阅方式

投资者可在营业时间免费查阅,也可按工本费购买复印件

投资者对本报告书如有疑问,可咨询本基金管理人博时基金管理有限公司

博时一线通:95105568(免长途话费)

博时基金管理有限公司
2012年1月20日

博时稳定价值债券投资基金

2011 第四季度 报告

2011年12月31日

基金管理人:博时基金管理有限公司
基金托管人:中国建设银行股份有限公司
报告送出日期:2012年1月20日

§1重要提示

基金管理人的董事会及董事保证本报告所载资料不存在虚假记载、误导性陈述或重大遗漏,并对其内容的真实性、准确性和完整性承担个别及连带责任。

基金托管人中国建设银行股份有限公司根据本基金合同规定,于2012年1月19日复核了本报告中的财务指标、净值表现和投资组合报告等内容,保证复核内容不存在虚假记载、误导性陈述或者重大遗漏。

基金管理人承诺以诚实信用、勤勉尽责的原则管理和运用基金资产,但不保证基金一定盈利。

基金的过往业绩并不代表其未来表现。投资有风险,投资者在作出投资决策前应仔细阅读本基金的招募说明书。

本报告中财务资料未经审计。

本报告期自2011年10月1日起至12月31日止。

§2基金产品概况

基金简称	博时稳定价值债券	
基金主代码	050006	
基金运作方式	契约型开放式	
基金合同生效日	2007年9月6日	
报告期末基金份额总额	717,377,081.71份	
投资目标	本基金为主动式管理的债券型基金。本基金通过对宏观经济分析和债券等固定收益市场分析,对基金投资组合做出相应的调整,力争为投资者获取超越业绩比较基准的投资回报。	
投资策略	本基金通过宏观经济和债券市场自上而下和自下而上的分析,把握市场利率水平的运行态势,根据债券市场收益率曲线的整体运动方向制定具体的投资策略。	
业绩比较基准	中信标普全债指数 今后如果市场出现更具代表性的业绩比较基准,或者更科学的复合指数权重比例,在与基金托管人协商一致后,本基金管理人可调整或变更本基金的业绩比较基准。	
风险收益特征	本基金属于证券市场中的低风险品种,预期收益和风险高于货币市场基金,低于股票型基金。	
基金管理人	博时基金管理有限公司	
基金托管人	中国建设银行股份有限公司	
下属两级基金的基金简称	博时稳定价值债券A	博时稳定价值债券B
下属两级基金的交易代码	050106(前端),051106(后端)	050006
报告期末下属两级基金的份额总额	408,261,831.72份	309,115,249.99份

§3主要财务指标和基金净值表现

3.1主要财务指标

单位:人民币元

主要财务指标	报告期(2011年10月1日-2011年12月31日)	
	博时稳定价值债券A	博时稳定价值债券B
1.本期已实现收益	1,201,579.97	664,465.58
2.本期利润	-6,700,086.29	-4,263,898.37
3.加权平均基金份额本期利润	-0.0156	-0.0129
4.期末基金资产净值	393,416,859.74	293,013,554.17
5.期末基金份额净值	0.964	0.948

注:本期已实现收益指基金本期利息收入、投资收益、其他收入(不含公允价值变动收益)扣除相关费用后的余额,本期利润为本期已实现收益加上本期公允价值变动收益。

所述基金业绩指标不包括持有人认购或交易基金的各项费用,计入费用后实际收益水平要低于所列数字。

3.2基金净值表现

3.2.1本报告期基金份额净值增长率及其与同期业绩比较基准收益率的比较

1.博时稳定价值债券A:

阶段	净值增长率①	净值增长率标准差②	业绩比较基准收益率③	业绩比较基准收益率标准差④	①-③	②-④
过去三个月	-1.23%	0.72%	2.72%	0.07%	-3.95%	0.65%

2.博时稳定价值债券B:

阶段	净值增长率①	净值增长率标准差②	业绩比较基准收益率③	业绩比较基准收益率标准差④	①-③	②-④
过去三个月	-1.35%	0.71%	2.72%	0.07%	-4.07%	0.64%

3.2.2自基金合同生效以来基金累计净值增长率变动及其与同期业绩比较基准收益率变动的比较

1.博时稳定价值债券A

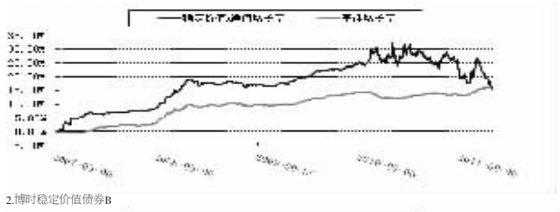

2.博时稳定价值债券B

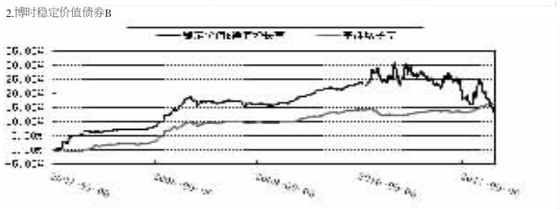

注:本基金的基金合同于2007年9月6日生效。按照本基金的基金合同规定,自基金合同生效之日起3个月内使基金的投资组合比例符合本基金合同第十二条(四)投资范围"、"(八)投资限制"的有关约定。本基金建仓期结束时各项资产配置比例符合合同约定。

§4管理人报告

4.1基金经理(或基金经理小组)简介

姓名	职务	任本基金的基金经理期限		证券从业年限	说明
		任职日期	离任日期		
张勇	基金经理	2010-8-3	-	8	2001年起先后在南京市商业银行北清支行、南京市商业银行资金营运中心工作。2003年加入博时公司,历任债券交易员、现金收益基金经理助理兼任债券交易员。现任现金收益基金经理、博时策略混合、博时稳定价值债券基金基金经理。

4.2报告期内本基金运作遵规守信情况说明

在本报告期内,本基金管理人严格遵循了《中华人民共和国证券投资基金法》及其各项实施细则、《博时稳定价值债券投资基金基金合同》和其他相关法律法规的规定,并本着诚实信用、勤勉尽责、取信于市场、取信于社会的原则管理和运用基金资产,为基金持有人谋求最大利益。本报告期内,由于证券市场波动等原因,本基金曾出现个别投资监控指标超标的情况,基金管理人在规定期限内进行了调整,对基金份额持有人利益未造成损害。

4.3公平交易专项说明

4.3.1公平交易制度的执行情况

报告期内,本基金管理人严格执行了《证券投资基金管理公司公平交易制度指导意见》和公司制定的公平交易相关制度。

4.3.2 本投资组合与其他投资风格相似的投资组合之间的业绩比较

本基金与本基金管理人旗下的其他投资组合的投资风格不同。

4.3.3异常交易行为的专项说明

报告期内未发现本基金在异常交易行为。

4.4报告期内基金的投资策略和业绩表现说明

4.4.1报告期内基金投资策略和运作分析

4季度,欧债危机愈演愈烈。国内通胀与经济增长双双下行,政策的重心由"抗通胀"转向"稳增长"。央票发行利率明显下行,12月央行今年首次下调存款准备金率,这标志着货币政策真正转向"稳健"。债券市场经历了3季度的大幅下挫,4季度各期限品种均大幅上涨,反应出相对宽松的货币政策预期。本季度债券市场大幅上涨,而对应的转债市场却没有太多变化。由于债券市场尤其是利率品种上升较快,已经透支未来更加宽松的政策预期,我们选择减持了利率品种。转债市场由于对未来供给压力的担心,大幅下跌,大部分品种已经跌至"债底"保护区间,其内含期权收益已经被市场忽略,我们选择投资该类品种。

4.4.2报告期内基金的业绩表现

截至2011年12月31日,稳定价值A基金份额净值为0.964元,份额累计净值为1.210元;稳定价值B基金份额净值为0.948元,份额累计净值为1.194元。报告期内,稳定价值A基金份额净值增长率为-1.23%,稳定价值B基金份额净值增长率为-1.35%,业绩比较基准涨幅为2.72%。

4.5管理人对宏观经济、证券市场及行业走势的简要展望

展望下个季度,政策转向信号将更加明显,随着经济的触底回升,信用与权益市场可能将有所表现。

§5投资组合报告

5.1报告期末基金资产组合情况

序号	项目	金额(元)	占基金总资产的比例(%)
1	权益投资	93,026,138.43	12.43
	其中:股票	93,026,138.43	12.43
2	固定收益投资	640,899,944.92	85.67
	其中:债券	640,899,944.92	85.67
	资产支持证券	-	-
3	金融衍生品投资	-	-
4	买入返售金融资产	-	-
	其中:买断式回购的买入返售金融资产	-	-
5	银行存款和结算备付金合计	9,061,082.18	1.21
6	其他各项资产	5,116,171.62	0.68
7	合计	748,103,337.15	100.00

5.2报告期末按行业分类的股票投资组合

代码	行业类别	公允价值(元)	占基金资产净值比例(%)
A	农、林、牧、渔业	8,481,762.40	1.24
B	采掘业	-	-
C	制造业	71,844,446.36	10.47
C0	食品、饮料	-	-
C1	纺织、服装、皮毛	5,984,822.80	0.87
C2	木材、家具	-	-
C3	造纸、印刷	-	-
C4	石油、化学、塑胶、塑料	-	-
C5	电子	-	-
C6	金属、非金属	55,914,623.56	8.15
C7	机械、设备、仪表	9,945,000.00	1.45
C8	医药、生物制品	-	-
C99	其他制造业	-	-
D	电力、煤气及水的生产和供应业	-	-
E	建筑业	12,699,929.67	1.85
F	交通运输、仓储业	-	-
G	信息技术业	-	-
H	批发和零售贸易	-	-
I	金融、保险业	-	-
J	房地产业	-	-
K	社会服务业	-	-
L	传播与文化产业	-	-
M	综合类	-	-
	合计	93,026,138.43	13.55

5.3报告期末按公允价值占基金资产净值比例大小排序的前十名股票投资明细

代码	股票代码	股票名称	数量(股)	公允价值(元)	占基金资产净值比例(%)
1	000630	铜陵有色	3,046,676	51,214,623.56	7.46
2	601668	中国建筑	4,364,237	12,699,929.67	1.85
3	002606	大连电瓷	500,000	9,945,000.00	1.45
4	601118	海南橡胶	1,247,318	8,481,762.40	1.24
5	601113	华鼎锦纶	606,980	5,984,822.80	0.87
6	002233	塔牌集团	500,000	4,700,000.00	0.68

5.4报告期末按债券品种分类的债券投资组合

序号	债券品种	公允价值(元)	占基金资产净值比例(%)
1	国家债券	-	-
2	央行票据	38,656,000.00	5.63
3	金融债券	-	-
	其中:政策性金融债	-	-
4	企业债券	68,249,000.00	9.94
5	企业短期融资券	20,128,000.00	2.93
6	中期票据	-	-
7	可转债	513,866,944.92	74.86
8	其他	-	-
9	合计	640,899,944.92	93.37

5.5报告期末按公允价值占基金资产净值比例大小排名的前五名债券投资明细

序号	债券代码	债券名称	数量(张)	公允价值(元)	占基金资产净值比例(%)
1	110011	歌华转债	858,840	79,459,876.80	11.58
2	110015	石化转债	730,000	73,372,300.00	10.69
3	110016	川投转债	784,780	72,325,324.80	10.54
4	113001	中行转债	650,000	61,477,000.00	8.96
5	110012	海运转债	642,370	58,950,294.90	8.59

5.6报告期末按公允价值占基金资产净值比例大小排名的前十名资产支持证券投资明细

本基金本报告期末未持有资产支持证券。

5.7报告期末按公允价值占基金资产净值比例大小排名的前五名权证投资明细

本基金本报告期末未持有权证。

5.8投资组合报告附注

5.8.1报告期内基金投资的前十名证券的发行主体没有被监管部门立案调查,或在报告编制日前一年内受到公开谴责、处罚。

5.8.2基金投资的前十名股票中,没有投资超出基金合同规定备选股票库之外的股票。

5.8.3其他资产构成

序号	名称	金额(人民币元)
1	存出保证金	260,477.62
2	应收证券清算款	-
3	应收股利	-
4	应收利息	4,693,965.20
5	应收申购款	161,728.80
6	其他应收款	-
7	待摊费用	-
8	其他	-
9	合计	5,116,171.62

5.8.4报告期末持有的处于转股期的可转换债券明细

序号	债券代码	债券名称	公允价值(元)	占基金资产的净值比例(%)
1	110011	歌华转债	79,459,876.80	11.58
2	110015	石化转债	73,372,300.00	10.69
3	110016	川投转债	72,325,324.80	10.54
4	113001	中行转债	61,477,000.00	8.96
5	110012	海运转债	58,950,294.90	8.59
6	113002	工行转债	36,196,400.00	5.27
7	125731	美丰转债	34,452,905.65	5.02
8	110007	博汇转债	28,586,682.40	4.16
9	126729	燕京转债	25,245,974.85	3.68
10	125887	中鼎转债	12,690,688.04	1.85

5.8.5 报告期末前十名股票中存在流通受限情况的说明

本基金本报告期末前十名股票不存在流通受限情况。

5.8.6投资组合报告附注的其他文字描述部分

由于四舍五入的原因,分项之和与合计项之间可能存在尾差。

§6开放式基金份额变动

单位:份

本报告期期初基金份额总额	7,058,855,391.38
本报告期基金总申购份额	64,953,821.05
减:本报告期基金总赎回份额	115,247,320.03
本报告期基金拆分变动份额	-
本报告期期末基金份额总额	7,008,561,892.40

§7影响投资者决策的其他重要信息

博时基金管理有限公司是中国内地首批成立的五家基金管理公司之一。"为国民创造财富"是博时的使命。博时的投资理念是"敬投资价值的发现者"。截至2011年12月31日,博时基金公司共管理二十六只开放式基金和二只封闭式基金,并且受全国社会保障基金理事会委托管理部分社保基金,以及多个企业年金账户,资产管理总规模近1807亿元人民币,公募基金累计分红556亿元人民币,是目前我国资产管理规模最大的基金公司之一,养老金资产管理规模在同业中名列前茅。

1.基金业绩

根据银河证券数据显示,截至2011年12月30日,博时主题行业2011年度净值增长率在218只标准股票型基金中名列第一,博时价值增长、博时价值增长贰号2011年度净值增长率在29只混合偏股型基金(股票上限80%)中分别名列第一、第二,博时裕隆2011年度净值增长率在25只封闭式普通股票型基金中名列第一。

2.客户服务

2011年10月至12月,博时基金共举办高端论坛活动2场,参与人数约700人。渠道培训活动近百场,参与人数约5250人。博时e视界"共举办视频直播活动12场,在线人数累计983人次。通过这些活动,博时与投资者充分沟通了当前市场的热点问题,受到了投资者的广泛欢迎。

3.品牌获奖

1)2011年10月10日,博时基金荣获香港知名财经杂志《资本杂志》颁发"资本卓越大中华退休组合基金大奖",以表扬博时基金在国内养老金的卓越表现。

2)2011年10月26日,博时基金管理公司荣获《银财周报》2011中国最佳资产配置基金公司"奖项。

3)2011年11月1日,在"2011年度网易金钻奖评选"中,博时基金荣获"最佳基金创新品牌奖"。

4)2011年12月9日,博时基金荣获由东方财富网主办的"2011东方财富风云榜""2011年度最佳企业年金投资管理人"奖项。

5)2011年12月9日,由证券时报主办的"第十二届金融IT创新暨优秀财经网站评选"结果揭晓,博时基荣获"最佳客服热线"奖项,成为基金行业内唯一获此殊荣的公司。

4.其他大事件

1)博时回报灵活配置混合型证券投资基金首募顺利结束并于2011年11月8日成立。

2)11月14日,香港Citigroup's Global Markets旗下的花旗集团基金管理有限公司(CFIM)与博时基金(国际)有限公司宣布联手推出"中国平衡基金",并于同日开始在香港公开发售。

§8备查文件目录

8.1备查文件目录

8.1.1中国证监会批准博时稳定价值债券投资基金设立的文件

8.1.2《博时稳定价值债券投资基金基金合同》

8.1.3《博时稳定价值债券投资基金托管协议》

8.1.4基金管理人业务资格批件、营业执照和公司章程

8.1.5博时稳定价值债券投资基金各年度审计报告正本

8.1.6报告期内博时稳定价值债券投资基金在指定报刊上各项公告的原稿

8.2存放地点:

基金管理人、基金托管人处

8.3查阅方式

投资者对本报告书如有疑问,可咨询本基金管理人博时基金管理有限公司

博时一线通:95105568(免长途话费)

博时基金管理有限公司
2012年1月20日

博时精选股票证券投资基金

2011 第四季度 报告

2011年12月31日

基金管理人:博时基金管理有限公司
基金托管人:中国工商银行股份有限公司
报告送出日期:2012年1月20日

§1重要提示

基金管理人的董事会及董事保证本报告所载资料不存在虚假记载、误导性陈述或重大遗漏,并对其内容的真实性、准确性和完整性承担个别及连带责任。

基金托管人中国工商银行股份有限公司根据本基金合同规定,于2012年1月19日复核了本报告中的财务指标、净值表现和投资组合报告等内容,保证复核内容不存在虚假记载、误导性陈述或者重大遗漏。

基金管理人承诺以诚实信用、勤勉尽责的原则管理和运用基金资产,但不保证基金一定盈利。

基金的过往业绩并不代表其未来表现。投资有风险,投资者在作出投资决策前应仔细阅读本基金的招募说明书。

本报告中财务资料未经审计。

本报告期自2011年10月1日起至12月31日止。

§2基金产品概况