博时现金收益证券投资基金

2011 第四季度 报告

2011年12月31日

基金管理人:博时基金管理有限公司
基金托管人:交通银行股份有限公司
报告送出日期:2012年1月20日

§1 重要提示

基金管理人的董事会及董事保证本报告所载资料不存在虚假记载、误导性陈述或重大遗漏,并对其内容的真实性、准确性和完整性承担个别及连带责任。

基金托管人交通银行股份有限公司根据本基金合同规定,于2012年1月19日复核了本报告中的财务指标、净值表现和投资组合报告等内容,保证复核内容不存在虚假记载、误导性陈述或者重大遗漏。

基金管理人承诺以诚实信用、勤勉尽责的原则管理和运用基金资产,但不保证基金一定盈利。

基金的过往业绩并不代表其未来表现。投资有风险,投资者在作出投资决策前应仔细阅读本基金的招募说明书。

本报告中财务资料未经审计。

本报告期自2011年10月1日起至12月31日止。

§2 基金产品概况

基金简称	博时现金收益货币
基金主代码	050003
交易代码	050003
基金运作方式	契约型开放式
基金合同生效日	2004年1月16日
报告期末基金份额总额	22,492,619,365.25份
投资目标	在保证低风险和高流动性的前提下获得高于投资基准的回报。
投资策略	本基金根据短期利率的变动和市场格局的变化,积极主动地在债券资产和回购资产之间进行动态的资产配置。
业绩比较基准	活期存款利率(税后)
风险收益特征	现金收益证券投资基金投资于短期资金市场基础工具,由于这些金融工具的特点,因此整个基金的风险处于较低的水平。但是,本基金依然处于各种风险因素的暴露之中,包括利率风险、再投资风险、信用风险、操作风险、政策风险和通货膨胀风险等等。
基金管理人	博时基金管理有限公司
基金托管人	交通银行股份有限公司

§3 主要财务指标和基金净值表现

3.1 主要财务指标

单位:人民币元

主要财务指标	报告期(2011年10月1日-2011年12月31日)
1.本期已实现收益	275,374,796.13
2.本期利润	275,374,796.13
3.期末基金资产净值	22,492,619,365.25

注:本期已实现收益指基金本期利息收入、投资收益、其他收入(不含公允价值变动收益)扣除相关费用后的余额,本期利润为本期已实现收益加上本期公允价值变动收益,由于货币市场基金采用摊余成本法核算,因此,公允价值变动收益为零,本期已实现收益和本期利润的金额相等。

3.2 基金净值表现

3.2.1 本报告期基金份额净值收益率及其与同期业绩比较基准收益率的比较

阶段	净值收益率①	净值收益率标准差②	业绩比较基准收益率③	业绩比较基准收益率标准差④	①-③	②-④
过去三个月	1.2408%	0.0013%	0.1278%	0.0000%	1.1130%	0.0013%

注:本基金利润分配是按月结转份额。

3.2.2 自基金合同生效以来基金累计净值收益率变动及其与同期业绩比较基准收益率变动的比较

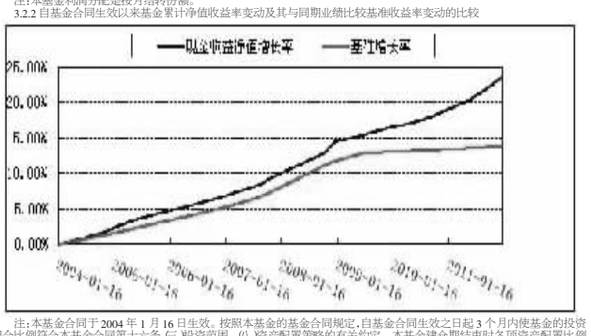

注:本基金合同于2004年1月16日生效。按照本基金的基金合同规定,自基金合同生效之日起3个月内使基金的投资组合比例符合本基金合同第十六条(二)投资范围、(八)资产配置策略的有关约定。本基金建仓期结束时各项资产配置比例符合基金合同约定。

§4 管理人报告

4.1 基金经理(或基金经理小组)简介

姓名	职务	任本基金的基金经理期限		证券从业年限	说明
		任职日期	离任日期		
张勇	基金经理	2006-7-1	-	8	2001年起先后在南京市商业银行北清支行、南京市商业银行资金营运中心工作。2003年加入博时公司,历任债券交易员、现金收益基金经理助理兼任债券交易员、现任现金收益基金经理、博时策略混合、博时稳定价值债券基金基金经理。

4.2 管理人对报告期内本基金运作遵规守信情况说明

在本报告期内,本基金管理人严格遵循了《中华人民共和国证券投资基金法》及其各项实施细则、《博时现金收益证券投资基金合同》和其他相关法律法规的规定,并本着诚实信用、勤勉尽责、取信于市场、取信于社会的原则管理和运用基金资产,为基金持有人谋求最大利益。本报告期内,基金投资管理符合有关法规和基金合同的规定,没有损害基金持有人利益的行为。

4.3 公平交易专项说明

4.3.1 公平交易制度的执行情况

报告期内,本基金管理人严格执行了《证券投资基金管理公司公平交易制度指导意见》和公司制定的公平交易相关制度。

4.3.2 本投资组合与其他投资风格相似的投资组合之间的业绩比较

本基金与本基金管理人旗下的其他投资组合的投资风格不同。

4.3.3 异常交易行为的专项说明

报告期内未发现本基金存在异常交易行为。

4.4 报告期内基金的投资策略和业绩表现说明

4.4.1 报告期内基金投资策略和业绩表现说明

在本报告期内,本基金投资于短期资金市场基础工具,由于这些金融工具的特点,因此整个基金的风险处于较低的水平。但是,本基金依然处于各种风险因素的暴露之中,包括利率风险、再投资风险、信用风险、操作风险、政策风险和通货膨胀风险等等。

4.4.2 报告期内基金的业绩表现

本基金本报告期内净值增长率为1.24%,业绩基准增长率为0.13%。

4.5 管理人对宏观经济、证券市场及行业走势的简要展望

展望下个季度,随着国内经济的下行,货币政策将继续向"宽松"运行,货币市场利率也将继续下行。我们的主要策略是抓住高利率的尾声,尽可能提高组合剩余期限。

§5 投资组合报告

5.1 报告期末基金资产组合情况

序号	项目	金额(元)	占基金总资产的比例(%)
1	固定收益投资	11,449,270,627.01	43.77
	其中:债券	11,449,270,627.01	43.77
	资产支持证券	-	-
2	买入返售金融资产	1,719,002,475.00	6.57
	其中:买断式回购的买入返售金融资产	-	-
3	银行存款和结算备付金合计	12,733,841,907.26	48.68
4	其他各项资产	258,066,034.36	0.99
5	合计	26,160,181,043.63	100.00

5.2 报告期债券回购融资情况

序号	项目	占基金资产净值比例(%)
1	报告期内债券回购融资余额	8.11
	其中:买断式回购融资	-
序号	项目	金额 / 占基金资产净值的比例(%)
2	报告期末债券回购融资余额	3,646,583,215.11 / 16.21
	其中:买断式回购融资	- / -

注:报告期内债券回购融资余额占基金资产净值的比例为报告期内每个交易日融资余额占资产净值比例的简单平均值。

债券正回购的资金余额超过基金资产净值的20%的说明

在本报告期内本货币市场基金债券正回购的资金余额未超过资产净值的20%。

5.3 基金投资组合平均剩余期限

5.3.1 投资组合平均剩余期限基本情况

项目	天数
报告期末投资组合平均剩余期限	154
报告期内投资组合平均剩余期限最高值	159
报告期内投资组合平均剩余期限最低值	88

报告期内投资组合平均剩余期限超过180天情况说明

本报告期内本货币市场基金投资组合平均剩余期限未超过180天。

5.3.2 报告期末投资组合平均剩余期限分布比例

序号	平均剩余期限	各期限资产占基金资产净值的比例(%)	各期限负债占基金资产净值的比例(%)
1	30天以内	10.04	16.21
	其中:剩余存续期超过397天的浮动利率债	0.91	-
2	30天(含)—60天	21.25	-
	其中:剩余存续期超过397天的浮动利率债	-	-
3	60天(含)—90天	17.06	-
	其中:剩余存续期超过397天的浮动利率债	1.75	-
4	90天(含)—180天	27.07	-
	其中:剩余存续期超过397天的浮动利率债	0.22	-
5	180天(含)—397天(含)	39.75	-
	其中:剩余存续期超过397天的浮动利率债	-	-
	合计	115.16	16.21

5.4 报告期末按券种品种分类的债券投资组合

序号	债券品种	摊余成本(元)	占基金资产净值的比例(%)
1	国家债券	-	-
2	央行票据	582,401,808.93	2.59
3	金融债券	1,396,775,966.25	6.21
	其中:政策性金融债	1,336,515,322.81	5.94
4	企业债券	253,333,159.18	1.13
5	企业短期融资券	9,216,759,692.65	40.98
6	中期票据	-	-
7	其他	-	-
8	合计	11,449,270,627.01	50.90
9	剩余存续期超过397天的浮动利率债券	647,705,948.17	2.88

5.5 报告期末按摊余成本占基金资产净值比例大小排名的前十名债券投资明细

序号	债券代码	债券名称	债券数量(张)	摊余成本(元)	占基金资产净值的比例(%)
1	1101088	11央行票据88	5,000,000	485,237,168.30	2.16
2	070211	07国开11	4,400,000	442,934,441.06	1.97
3	110217	11国开17	4,000,000	394,372,788.99	1.75
4	110222	11国开22	2,500,000	249,724,806.22	1.11
5	041173001	11中冶CP003	2,400,000	240,782,539.93	1.07
6	0980147	09中航工债浮	2,000,000	203,689,894.43	0.91
7	041159001	11首旅CP001	1,600,000	160,007,047.65	0.71
8	041161016	11万向CP001	1,500,000	149,935,701.45	0.67
9	041161006	11桂冠CP002	1,500,000	149,888,952.54	0.67
10	041158016	11广汇汽车CP001	1,500,000	149,868,735.61	0.67

5.6 "影子定价"与"摊余成本法"确定的基金资产净值的偏离

项目	偏离情况
报告期内偏离度的绝对值在0.25%(含)-0.5%间的次数	0次
报告期内偏离度的最高值	0.23%
报告期内偏离度的最低值	-0.05%
报告期内每个工作日偏离度的绝对值的简单平均值	0.13%

5.7 报告期末按公允价值占基金资产净值比例大小排名的前十名资产支持证券投资明细

本基金本报告期末未持有资产支持证券。

5.8 投资组合报告附注

5.8.1 报告期内本基金投资的前十名证券的发行主体没有被监管部门立案调查,或在报告编制日前一年内受到公开谴责、处罚。

5.8.2 基金投资的前十名股票中,没有投资超出基金合同规定备选股票库之外的股票。

5.8.3 其他各项资产构成

序号	名称	金额(元)
1	存出保证金	-
2	应收证券清算款	-
3	应收利息	258,066,034.36
4	其他应收款	-
5	待摊费用	-
6	其他	-
7	合计	258,066,034.36

5.8.5 投资组合报告附注的其他文字描述部分

由于四舍五入的原因,分项之和与合计项之间可能存在尾差。

§6 开放式基金份额变动

单位:份

本报告期期初基金份额总额	15,189,255,327.76
本报告期基金总申购份额	43,889,793,286.60
减:本报告期基金总赎回份额	36,586,429,249.11
本报告期期末基金份额总额	22,492,619,365.25

§7 影响投资者决策的其他重要信息

博时基金管理有限公司是中国内地首批成立的五家基金管理公司之一。"为国民创造财富"是博时的使命。博时的投资理念是"做投资价值的发现者"。截至2011年12月31日,博时基金公司共管理二十六只开放式基金和二只封闭式基金,并且受全国社会保障基金理事会委托管理部分社保基金,以及多个企业年金账户,资产管理总规模近1807亿元人民币,公募基金累计分红556亿元人民币,是目前我国资产管理规模最大的基金公司之一、养老金资产管理规模在同业中名列前茅。

1.基金业绩

根据银河证券数据显示,截至2011年12月30日,博时主题行业2011年度净值增长率在218只标准股票型基金中名列第一,博时价值增长、博时价值增长贰号2011年度净值增长率在29只混合偏股型基金(股票上限80%)中分别名列第一、第二,博时裕隆2011年度净值增长率在25只封闭式普通股票型基金中名列第一。

2.客户服务

2011年10月至12月,博时基金共举办高端论坛活动2场,参与人数约700人。渠道培训活动近百场,参与人数约5250人。博时e视界"共举办视频直播活动12场,在线人数累计983人次。通过这些活动,博时与投资者充分沟通了当前市场的热点问题,受到了投资者的广泛欢迎。

3.品牌获奖

1)2011年10月10日,博时基金荣获香港知名财经杂志《资本杂志》颁发"资本卓越大中华退休组合基金大奖",以表扬博时基金在国内养老金的卓越表现。

2)2011年10月26日,博时基金管理公司荣获《理财周报》2011中国最佳资产配置基金公司"奖项。

3)2011年11月1日,在"2011年度网易金钻奖评选"中,博时基金荣获"最佳基金创新品牌奖"。

4)2011年12月9日,博时基金荣获由东方财富网主办的"2011东方财富风云榜""2011年度最佳企业年金投资管理人"奖项。

5)2011年12月9日,由证券时报主办的"第十二届金融IT"创新暨优秀财经网站评选"结果揭晓,博时基荣获"最佳客服热线"奖项,成为基金行业内唯一获此殊荣的公司。

4.其他大事件

1)博时回报灵活配置混合型证券投资基金首募顺利结束并于2011年11月8日成立。

2)11月14日,香港Citigroup's Global Markets旗下的花旗集团基金管理有限公司(CFIM)与博时基金(国际)有限公司宣布联手推出"中国平衡基金",并于同日开始在香港公开发售。

§8 备查文件目录

8.1 备查文件目录

8.1.1 中国证监会批准博时现金收益证券投资基金设立的文件

8.1.2《博时现金收益证券投资基金基金合同》

8.1.3《博时现金收益证券投资基金托管协议》

8.1.4 基金管理人业务资格批件、营业执照和公司章程

8.1.5 博时现金收益证券投资基金各年度审计报告正本

8.1.6 报告期内博时现金收益证券投资基金在指定报刊上各项公告的原稿

8.2 存放地点:

基金管理人、基金托管人处

8.3 查阅方式

投资者可在营业时间免费查阅,也可按工本费购买复印件

投资者对本报告书如有疑问,可咨询本基金管理人博时基金管理有限公司

博时一线通:95105568(免长途话费)

博时基金管理有限公司
2012年1月20日

博时裕祥分级债券型证券投资基金

2011 第四季度 报告

2011年12月31日

基金管理人:博时基金管理有限公司
基金托管人:招商银行股份有限公司
报告送出日期:2012年1月20日

§1 重要提示

基金管理人的董事会及董事保证本报告所载资料不存在虚假记载、误导性陈述或重大遗漏,并对其内容的真实性、准确性和完整性承担个别及连带责任。

基金托管人招商银行股份有限公司根据本基金合同规定,于2012年1月19日复核了本报告中的财务指标、净值表现和投资组合报告等内容,保证复核内容不存在虚假记载、误导性陈述或者重大遗漏。

基金管理人承诺以诚实信用、勤勉尽责的原则管理和运用基金资产,但不保证基金一定盈利。

基金的过往业绩并不代表其未来表现。投资有风险,投资者在作出投资决策前应仔细阅读本基金的招募说明书。

本报告中财务资料未经审计。

本报告期自2011年10月1日起至12月31日止。

§2 基金产品概况

基金简称	博时裕祥分级债券	
场内简称	博时裕祥	
基金主代码	160513	
基金运作方式	契约型基金。本基金(基金合同)生效后,在最初的3年内裕祥A每6个月开放一次申购、赎回业务,裕祥B封闭运作。3年届满后,本基金转换为上市开放式基金(LOF)。	
基金合同生效日	2011年6月10日	
报告期末基金份额总额	2,423,898,488.18份	
投资目标	在谨慎投资的前提下,本基金力争获取高于业绩比较基准的投资收益。	
投资策略	通过宏观方面自上而下的分析及债券市场方面自下而上的判断,把握市场利率水平的运行态势,根据债券市场收益率曲线的整体运动方向进行久期选择。在微观方面,基于债券市场的状况,主要采用骑乘、息差及利差策略等投资策略。同时积极参与一级市场新股、债券申购,提高组合预期收益水平。	
业绩比较基准	中证全债指数收益率	
风险收益特征	从基金整体运作来看,本基金属于中低风险品种,预期收益和风险高于货币市场基金,低于混合型基金和股票型基金。	
基金管理人	博时基金管理有限公司	
基金托管人	招商银行股份有限公司	
下属两级基金的基金简称	博时裕祥分级债券A	博时裕祥分级债券封闭B
下属两级基金的场内简称	裕祥A	裕祥B
下属两级基金的交易代码	160514	150043
报告期末下属两级基金的份额总额	1,624,273,711.26份	799,624,776.92份
下属两级基金的风险收益特征	风险较低、收益相对稳定	风险较高、收益较高

§3 主要财务指标和基金净值表现

3.1 主要财务指标

单位:人民币元

基金简称	博时裕祥分级债券
1.本期已实现收益	54,058,079.29
2.本期利润	232,632,794.46
3.加权平均基金份额本期利润	0.0644
4.期末基金资产净值	2,450,150,616.44
5.期末基金份额净值	1.011

注:本期已实现收益指基金本期利息收入、投资收益、其他收入(不含公允价值变动收益)扣除相关费用后的余额,本期利润为本期已实现收益加上本期公允价值变动收益。

所述基金业绩指标不包括持有人认购或交易基金的各项费用,计入费用后实际收益水平要低于所列数字。

3.2 基金净值表现

3.2.1 本报告期基金份额净值增长率及其与同期业绩比较基准收益率的比较

阶段	净值增长率①	净值增长率标准差②	业绩比较基准收益率③	业绩比较基准收益率标准差④	①-③	②-④
过去三个月	6.55%	0.42%	4.46%	0.14%	2.09%	0.28%

3.2.2 自基金合同生效以来基金累计份额净值增长率变动及其与同期业绩比较基准收益率变动的比较

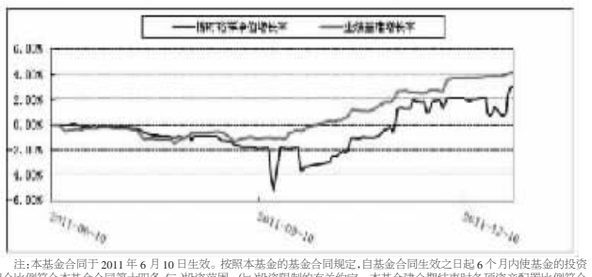

注:本基金合同于2011年6月10日生效。按照本基金的基金合同规定,自基金合同生效之日起6个月内使基金的投资组合比例符合本基金合同第十四条(二)投资范围、(七)投资限制的有关约定。本基金建仓期结束时各项资产配置比例符合基金合同约定。

3.3 其他指标

单位:人民币元

其他指标	报告期末 2011年12月31日
博时裕祥分级债券A与博时裕祥分级债券封闭B份额配比	2.03129487:1
博时裕祥分级债券A累计折算份额	76,260,655.34
期末博时裕祥分级债券A份额参考净值	1.003
期末博时裕祥分级债券A份额累计参考净值	1.027
期末博时裕祥分级债券封闭B份额参考净值	1.027
期末博时裕祥分级债券封闭B份额累计参考净值	1.027
博时裕祥分级债券A的预计年收益率	5%

§4 管理人报告

4.1 基金经理(或基金经理小组)简介

姓名	职务	任本基金的基金经理期限		证券从业年限	说明
		任职日期	离任日期		
陈芳菲	基金经理	2011-6-10	-	5.5	陈芳菲女士,硕士。1999年至2003年在山东财政学院金融学专业学习,获经济学学士学位。2003年至2006年在上海财经大学金融学专业学习,获经济学硕士学位。2006年3月6日加入博时基金管理有限公司,历任固定收益部债券分析员、社保组合投资经理。现任博时裕祥分级债券型证券投资基金基金经理。

4.2 报告期内本基金运作遵规守信情况说明

在本报告期内,本基金管理人严格遵循了《中华人民共和国证券投资基金法》及其各项实施细则、《博时裕祥分级债券型证券投资基金基金合同》和其他相关法律法规的规定,并本着诚实信用、勤勉尽责、取信于市场、取信于社会的原则管理和运用基金资产,为基金持有人谋求最大利益。本报告期内,基金投资管理符合有关法规和基金合同的规定,没有损害基金持有人利益的行为。

4.3 公平交易专项说明

4.3.1 公平交易制度的执行情况

报告期内,本基金管理人严格执行了《证券投资基金管理公司公平交易制度指导意见》和公司制定的公平交易相关制度。

4.3.2 本投资组合与其他投资风格相似的投资组合之间的业绩比较

本基金与本基金管理人旗下的其他投资组合的投资风格不同。

4.3.3 异常交易行为的专项说明

报告期内未发现本基金存在异常交易行为。

4.4 报告期内基金的投资策略和业绩表现说明

4.4.1 报告期内基金投资策略和业绩表现说明

2011年4季度得益于基本面向好和政策放松,债市强劲反弹,年末因资金偏紧,债券价格略有下跌,信用债回调较多。

本基金的操作主要分为两个阶段,第一阶段主要发生在前两个月,采用了进攻性操作,通过投资高流动性品种,拉长了久期并提高了杠杆,净值增长较快;第二阶段主要发生在12月,由于本基金12月9日面临裕祥A的打开申赎,考虑到流动性的问题,主要减持了国债、金融债、央票及高流动性信用债等品种,由于组合流动性较好,且减持时机是市场回暖期,因此基金规模变化对净值影响较小。

4.4.2 报告期内基金的业绩表现

截至2011年12月31日,本基金份额净值为1.011元,累计份额净值为1.027元,报告期内净值增长率为6.55%,同期业绩基准涨幅为4.46%。

4.5 管理人对宏观经济、证券市场及行业走势的简要展望

从近期股市、债市的表现来看,投资者对经济比较悲观,国债收益率已经透支了一至二次降息预期。1季度贷款增速、调准频率、欧债危机进展等都需要密切关注。我们的关注点正是那些超预期的东西。市场是聪明的,反应很快,但却缺乏前瞻性,因为市场的记忆特别短暂。而政府决策者比普通人更有前瞻性,因为他们掌握的信息更多。近期从政府决策者犹豫的反应来看,经济并没想象的差。我们同不也慢一点,不偏激的求稳,而做好这点的前提有两点:一是流动性;二是持有收益。

§5 投资组合报告

5.1 报告期末基金资产组合情况

序号	项目	金额(元)	占基金总资产的比例(%)
1	权益投资	-	-
	其中:股票	-	-
2	固定收益投资	8,395,213,014.87	90.35
	其中:债券	8,395,213,014.87	90.35
	资产支持证券	-	-
3	金融衍生品投资	-	-
4	买入返售金融资产	-	-
	其中:买断式回购的买入返售金融资产	-	-
5	银行存款和结算备付金合计	685,946,632.63	7.38
6	其他各项资产	210,475,670.44	2.27
7	合计	9,291,635,317.94	100.00

5.2 报告期末按行业分类的股票投资组合

本基金本报告期末未持有股票。

5.3 报告期末按公允价值占基金资产净值比例大小排序的前十名股票投资明细

本基金本报告期末未持有股票。

5.4 报告期末按券种品种分类的债券投资组合

序号	债券品种	公允价值(元)	占基金资产净值比例(%)
1	国家债券	5,353,104,030.00	218.48
2	央行票据	-	-
3	金融债券	-	-
	其中:政策性金融债	-	-
4	企业债券	2,310,055,988.97	94.28
5	企业短期融资券	381,187,000.00	15.56
6	中期票据	311,238,000.00	12.70
7	可转债	39,627,995.90	1.62
8	其他	-	-
9	合计	8,395,213,014.87	342.64

5.5 报告期末按公允价值占基金资产净值比例大小排名的前五名债券投资明细

序号	债券代码	债券名称	数量(张)	公允价值(元)	占基金资产净值比例(%)
1	019113	11国债13	53,001,030	5,353,104,030.00	218.48
2	126011	08石化债	2,057,510	189,969,898.30	7.75
3	122068	11海螺01	1,390,010	138,806,398.60	5.67
4	041156013	11电网CP002	1,200,000	120,108,000.00	4.90
5	122092	11大秦01	1,184,300	119,827,474.00	4.89

5.6 报告期末按公允价值占基金资产净值比例大小排名的前十名资产支持证券投资明细

本基金本报告期末未持有资产支持证券。

5.7 报告期末按公允价值占基金资产净值比例大小排名的前五名权证投资明细

本基金本报告期末未持有权证。

5.8 投资组合报告附注

5.8.1 报告期内基金投资的前十名证券的发行主体没有被监管部门立案调查,或在报告编制日前一年内受到公开谴责、处罚。

5.8.2 基金投资的前十名股票中,没有投资超出基金合同规定备选股票库之外的股票。

5.8.3 其他各项资产构成

序号	名称	金额(元)
1	存出保证金	250,000.00
2	应收证券清算款	46,418,229.07
3	应收股利	-
4	应收利息	163,807,441.37
5	应收申购款	-
6	其他应收款	-
7	待摊费用	-
8	其他	-
9	合计	210,475,670.44

5.8.4 报告期末持有的处于转股期的可转换债券明细

序号	债券代码	债券名称	公允价值(元)	占基金资产净值比例(%)
1	110015	石化转债	15,076,500.00	0.62
2	110013	国投转债	13,829,003.10	0.56
3	113002	工行转债	10,646,000.00	0.43
4	110016	川投转债	76,492.80	0.00

5.8.5 报告期末前十名股票中在在流通受限情况的说明

本基金本报告期末未持有股票。

5.8.6 其他需说明的重要事项

由于四舍五入的原因,分项之和与合计项之间可能存在尾差。

§6 基金份额变动

单位:份

项目	博时裕祥分级债券A	博时裕祥分级债券封闭B
本报告期期初基金份额总额	3,202,201,603.36	799,624,776.92
本报告期期间总申购份额	167,682,643.96	-
减:本报告期期间总赎回份额	1,821,871,191.40	-
本报告期期间基金拆分变动份额(份额减少以"-"填列)	76,260,655.34	-
本报告期期末基金份额总额	1,624,273,711.26	799,624,776.92

§7 影响投资者决策的其他重要信息

博时基金管理有限公司是中国内地首批成立的五家基金管理公司之一。"为国民创造财富"是博时的使命。博时的投资理念是"做投资价值的发现者"。截至2011年12月31日,博时基金公司共管理二十六只开放式基金和二只封闭式基金,并且受全国社会保障基金理事会委托管理部分社保基金,以及多个企业年金账户,资产管理总规模近1807亿元人民币,公募基金累计分红556亿元人民币,是目前我国资产管理规模最大的基金公司之一、养老金资产管理规模在同业中名列前茅。

1.基金业绩

根据银河证券数据显示,截至2011年12月30日,博时主题行业2011年度净值增长率在218只标准股票型基金中名列第一,博时价值增长、博时价值增长贰号2011年度净值增长率在29只混合偏股型基金(股票上限80%)中分别名列第一、第二,博时裕隆2011年度净值增长率在25只封闭式普通股票型基金中名列第一。

2.客户服务

2011年10月至12月,博时基金共举办高端论坛活动2场,参与人数约700人。渠道培训活动近百场,参与人数约5250人。博时e视界"共举办视频直播活动12场,在线人数累计983人次。通过这些活动,博时与投资者充分沟通了当前市场的热点问题,受到了投资者的广泛欢迎。

3.品牌获奖

1)2011年10月10日,博时基金荣获香港知名财经杂志《资本杂志》颁发"资本卓越大中华退休组合基金大奖",以表扬博时基金在国内养老金的卓越表现。

2)2011年10月26日,博时基金管理公司荣获《理财周报》2011中国最佳资产配置基金公司"奖项。

3)2011年11月1日,在"2011年度网易金钻奖评选"中,博时基金荣获"最佳基金创新品牌奖"。

4)2011年12月9日,博时基金荣获由东方财富网主办的"2011东方财富风云榜""2011年度最佳企业年金投资管理人"奖项。

5)2011年12月9日,由证券时报主办的"第十二届金融IT"创新暨优秀财经网站评选"结果揭晓,博时基荣获"最佳客服热线"奖项,成为基金行业内唯一获此殊荣的公司。

4.其他大事件

1)博时回报灵活配置混合型证券投资基金首募顺利结束并于2011年11月8日成立。

2)11月14日,香港Citigroup's Global Markets旗下的花旗集团基金管理有限公司(CFIM)与博时基金(国际)有限公司宣布联手推出"中国平衡基金",并于同日开始在香港公开发售。

§8 备查文件目录

8.1 备查文件目录

8.1.1 中国证监会批准博时裕祥分级债券型证券投资基金募集的文件

8.1.2《博时裕祥分级债券型证券投资基金基金合同》

8.1.3《博时裕祥分级债券型证券投资基金托管协议》

8.1.4 基金管理人业务资格批件、营业执照和公司章程

8.1.5 基金托管人业务资格批件、营业执照

8.1.6 关于申请募集博时裕祥分级债券型证券投资基金之法律意见书

8.2 存放地点

基金管理人、基金托管人处

8.3 查阅方式

投资者可在营业时间免费查阅,也可按工本费购买复印件

投资者对本报告书如有疑问,可咨询本基金管理人博时基金管理有限公司

博时一线通:95105568(免长途话费)

博时基金管理有限公司
2012年1月20日

博时新兴成长股票型证券投资基金

2011 第四季度 报告

2011年12月31日

基金管理人:博时基金管理有限公司
基金托管人:交通银行股份有限公司
报告送出日期:2012年1月20日

§1 重要提示

基金管理人的董事会及董事保证本报告所载资料不存在虚假记载、误导性陈述或重大遗漏,并对其内容的真实性、准确性和完整性承担个别及连带责任。

基金托管人交通银行股份有限公司根据本基金合同规定,于2012年1月19日复核了本报告中的财务指标、净值表现和投资组合报告等内容,保证复核内容不存在虚假记载、误导性陈述或者重大遗漏。

基金管理人承诺以诚实信用、勤勉尽责的原则管理和运用基金资产,但不保证基金一定盈利。

基金的过往业绩并不代表其未来表现。投资有风险,投资者在作出投资决策前应仔细阅读本基金的招募说明书。

本报告中财务资料未经审计。

本报告期自2011年10月1日起至12月31日止。

§2 基金产品概况

基金简称	博时新兴成长股票
基金主代码	050009
交易代码	050009
基金运作方式	契约型开放式
基金合同生效日	2007年7月6日
报告期末基金份额总额	20,393,093,806.66份
投资目标	基于中国经济正处于长期稳定增长周期,本基金通过深入研究并积极投资于全市场各类行业中的新兴高速成长企业,力争为基金份额持有人获得超越业绩比较基准的投资回报。
投资策略	本基金将通过"自上而下"的宏观分析,以及定性分析与定量分析相补充的方法,在股票、债券和现金等资产类之间进行配置。本基金将分析和预测众多宏观经济变量,包括GDP增长率、CPI走势、M2的绝对水平和增长率、利率水平与走势等,并关注国家财政、税收、货币、汇率以及股权分置改革政策和其它证券市场政策等。本基金将在此基础上决定股票、固定收益证券和现金等大类资产在给定区间内的动态配置。
业绩比较基准	沪深300指数收益率×80%+中国债券总指数收益率×20%
风险收益特征	本基金为股票型基金,属于预期风险/收益相对较高的基金品种。其预期风险和预期收益均高于债券型基金。
基金管理人	博时基金管理有限公司
基金托管人	交通银行股份有限公司

§3 主要财务指标和基金净值表现

3.1 主要财务指标

单位:人民币元

主要财务指标	报告期(2011年10月1日-2011年12月31日)
1.本期已实现收益	-1,286,451,584.96
2.本期利润	-1,457,654,121.43
3.加权平均基金份额本期利润	-0.0712
4.期末基金资产净值	10,684,089,072.10
5.期末基金份额净值	0.524

注:本期已实现收益指基金本期利息收入、投资收益、其他收入(不含公允价值变动收益)扣除相关费用后的余额,本期利润为本期已实现收益加上本期公允价值变动收益。

上述基金业绩指标不包括持有人交易基金的各项费用,计入费用后投资人的实际收益水平要低于所列数字。

3.2 基金净值表现

3.2.1 本报告期基金份额净值增长率及其与同期业绩比较基准收益率的比较

阶段	净值增长率①	净值增长率标准差②	业绩比较基准收益率③	业绩比较基准收益率标准差④	①-③	②-④
过去三个月	-11.93%	1.31%	-6.54%	1.12%	-5.39%	0.19%

3.2.2 自基金合同生效以来基金累计净值增长率变动及其与同期业绩比较基准收益率变动的比较

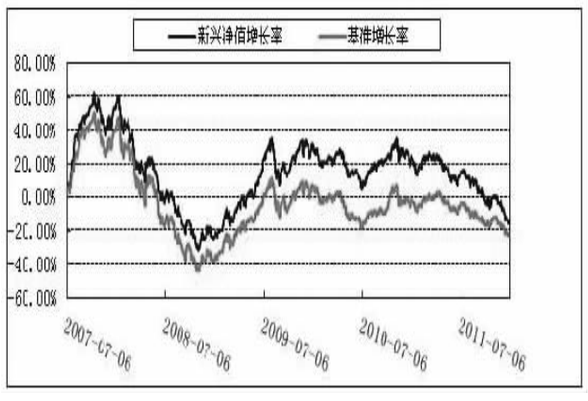

注:本基金由原封闭式基金-裕华证券投资基金转型而来,本基金合同于2007年7月6日生效。本基金于2007年8月3日完成了基金份额的集中申购,并向中国证监会提交了《关于博时基金管理有限公司申请延长博时新兴成长股票型证券投资基金证券投资比例调整期的请示》,将基金投资比例调整期由原来的10个交易日延长至三个月。自集中申购份额确认之日起3个月内使基金的投资组合比例符合本基金合同第十五条"二、投资范围"、"七、投资禁止行为与限制"的有关约定。调整期结束时各项资产配置比例符合基金合同约定。

§4 管理人报告

4.1 基金经理(或基金经理小组)简介

姓名	职务	任本基金的基金经理期限		证券从业年限	说明
		任职日期	离任日期		
李培刚	基金经理	2008-7-2	-	11	1992年起先后在黑龙江省水电建设管理局、北京国际系统控制公司、招商证券研发中心、华安基金研究部工作。2005年加入博时公司,历任研究员、研究部副总经理兼任研究员。现任博时新兴成长基金基金经理。

4.2 报告期内本基金运作遵规守信情况说明

在本报告期内,本基金管理人严格遵循了《中华人民共和国证券投资基金法》及其各项实施细则、《博时新兴成长股票型证券投资基金基金合同》和其他相关法律法规的规定,并本着诚实信用、勤勉尽责、取信于市场