华宝兴业增强收益债券型证券投资基金

2011 第四季度 报告

2011年12月31日

基金管理人:华宝兴业基金管理有限公司
基金托管人:中国工商银行股份有限公司
报告送出日期:2012年1月20日

§1 重要提示

基金管理人的董事会及董事保证本报告所载资料不存在虚假记载、误导性陈述或重大遗漏,并对其内容的真实性、准确性和完整性承担个别及连带责任。

基金托管人中国工商银行股份有限公司根据本基金合同规定,于2012年1月13日复核了本报告中的财务指标、净值表现和投资组合报告等内容,保证复核内容不存在虚假记载、误导性陈述或者重大遗漏。

基金管理人承诺以诚实信用、勤勉尽责的原则管理和运用基金资产,但不保证基金一定盈利。

基金的过往业绩并不代表其未来表现。投资有风险,投资者在作出投资决策前应仔细阅读本基金的招募说明书。

本报告中财务资料未经审计。

本报告期自2011年10月1日起至12月31日止。

§2 基金产品概况

基金简称	华宝兴业增强收益债券	
基金主代码	240012	
交易代码	240012	
基金运作方式	契约型开放式	
基金合同生效日	2009年2月17日	
报告期末基金份额总额	86,310,349.44份	
投资目标	在控制风险和保持资产流动性的前提下,追求较高的当期收益和总回报,争取实现基金资产的长期稳健增值。	
投资策略	本基金采取积极的资产配置策略,通过宏观策略研究,对相关资产类别(包括固定收益类资产、权益类资产和货币资产等)的预期收益进行动态跟踪,决定其配置比例。	
业绩比较基准	中国债券总指数收益率	
风险收益特征	本基金为债券型基金,其长期平均风险和预期收益率低于混合型基金和股票型基金,高于货币市场基金。在债券型基金产品中,其长期平均风险程度和预期收益率高于纯债券基金。	
基金管理人	华宝兴业基金管理有限公司	
基金托管人	中国工商银行股份有限公司	
下属两级基金的基金简称	华宝兴业增强收益债券A	华宝兴业增强收益债券B
下属两级基金的交易代码	240012	240013
报告期末下属两级基金的份额总额	44,366,844.05份	41,943,505.39份

§3 主要财务指标和基金净值表现

3.1 主要财务指标

单位:人民币元

主要财务指标	报告期(2011年10月1日 - 2011年12月31日)	
	华宝兴业增强收益债券A	华宝兴业增强收益债券B
1.本期已实现收益	-222,977.32	-256,895.19
2.本期利润	722,264.77	654,910.30
3.加权平均基金份额本期利润	0.0162	0.0153
4.期末基金资产净值	44,108,173.57	41,217,777.07
5.期末基金份额净值	0.9942	0.9827

注:1.本期已实现收益指基金本期利息收入、投资收益、其他收入(不含公允价值变动收益)扣除相关费用后的余额,本期利润为本期已实现收益加上本期公允价值变动收益。

2.所述基金业绩指标不包括持有人认购或交易基金的各项费用,计入费用后实际收益水平要低于所列数字。

3.2 基金净值表现

3.2.1 本报告期基金份额净值增长率及其与同期业绩比较基准收益率的比较

华宝兴业增强收益债券A

阶段	净值增长率①	净值增长率标准差②	业绩比较基准收益率③	业绩比较基准收益率标准差④	①-③	②-④
过去三个月	1.60%	0.36%	3.24%	0.14%	-1.64%	0.22%

华宝兴业增强收益债券B

阶段	净值增长率①	净值增长率标准差②	业绩比较基准收益率③	业绩比较基准收益率标准差④	①-③	②-④
过去三个月	1.51%	0.36%	3.24%	0.14%	-1.73%	0.22%

3.2.2 自基金合同生效以来基金累计净值增长率变动及其与同期业绩比较基准收益率变动的比较

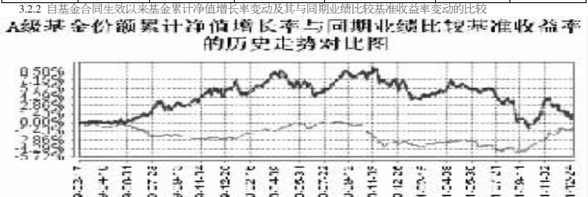

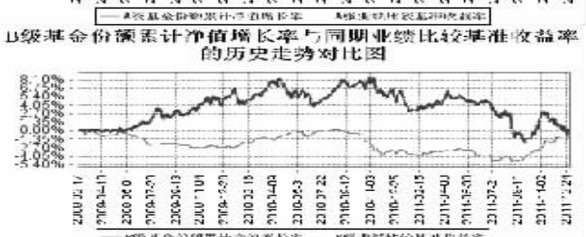

注:按照基金合同的约定,自基金成立日期的6个月内达到规定的资产组合,截至2009年8月16日,本基金已达到合同规定的资产配置比例。

§4 管理人报告

4.1 基金经理(或基金经理小组)简介

姓名	职务	任本基金的基金经理期限		证券从业年限	说明
		任职日期	离任日期		
华志贵	本基金基金经理、华宝兴业可转债债券基金经理	2010年6月26日	-	7年	硕士。1999年7月至2000年8月在上海广电股份有限公司从事技术、市场工作,2004年5月至2008年7月在上海东方证券股份有限公司从事证券投资工作,2008年8月至2009年9月在中欧基金管理有限公司从事证券投资工作。2009年9月加入华宝兴业基金管理有限公司任高级分析师,2010年1月起任华宝兴业增强收益债券型证券投资基金基金经理助理,2010年5月起兼任华宝兴业现金宝货币市场基金基金经理助理,2010年6月至今任华宝兴业现金宝货币市场基金、华宝兴业增强收益债券型证券投资基金基金经理,2011年4月兼任华宝兴业可转债债券型证券投资基金基金经理。

4.2 管理人对报告期内本基金运作遵规守信情况的说明

本报告期内,本基金管理人遵守《中华人民共和国证券法》、《中华人民共和国证券投资基金法》及其各项实施细则、《华宝兴业增强收益债券型证券投资基金基金合同》和其他相关法律法规的规定、监管部门的相关规定,依照诚实信用、勤勉尽责的原则管理和运用基金资产,在控制投资风险的基础上,为基金份额持有人谋取最大利益,没有损害基金份额持有人利益的行为。

4.3 公平交易专项说明

4.3.1 公平交易制度的执行情况

本报告期内,基金管理人通过交易决策与交易执行相分离、交易部相对投资部门独立、每日交易日结报告等机制,确保所管理的各基金在交易中被公平对待。

本报告期内,基金管理人严格实施公平交易制度;加强了对所管理的不同投资组合同向交易价差的分析;分析结果没有发现交易价差异常。

4.3.2 本投资组合与其他投资风格相似的投资组合之间的业绩比较

本报告期内,基金管理人管理的其他基金没有与本基金的投资风格相似的投资组合。

4.3.3 异常交易行为的专项说明

本报告期内,本基金没有发现异常交易行为。

4.4 报告期内基金的投资策略和业绩表现说明

4.4.1 报告期内基金投资策略和运作分析

2011年四季度,在通胀预期回落及资金宽松预期支持下,国债利率继续下降,强债从年初开始一直维持较高比例的长期国债配置,较好地享受了上涨收益,因为强债着眼来年及价值投资,较高配置了转债,并在转债下跌中加仓,对年度净值表现有所影响。但整个方向和策略还是到位的。

4.4.2 报告期内基金的业绩表现

截止本报告期末,增强收益A净值增长率为1.60%,比较基准收益率为3.24%;增强收益B净值增长率为1.51%,比较基准收益率为3.24%。

4.5 管理人对宏观经济、证券市场及行业走势的简要展望

展望2012年1季度,通胀将有所回落,机构对高等级债券的配置将开始,国债收益率整体将维持稳定。货币政策会有所宽松,主要体现在资金的可获得性上。股票市场在政策的呵护及对前期过度恐慌的修正下会有所表现。信用债,受制于供给及违约担忧,难有表现。总之,在不确定性中力争为投资者创造正收益。

§5 投资组合报告

5.1 报告期末基金资产组合情况

序号	项目	金额(元)	占基金总资产的比例(%)
1	权益投资	6,017,584.00	5.87
	其中:股票	6,017,584.00	5.87
2	固定收益投资	92,776,081.58	90.48
	其中:债券	92,776,081.58	90.48
	资产支持证券	-	-
3	金融衍生品投资	-	-
4	买入返售金融资产	-	-
	其中:买断式回购的买入返售金融资产	-	-
5	银行存款和结算备付金合计	2,502,727.74	2.44
6	其他资产	1,241,684.43	1.21
7	合计	102,538,077.75	100.00

5.2 报告期末按行业分类的股票投资组合

代码	行业类别	公允价值(元)	占基金资产净值比例(%)
A	农、林、牧、渔业	697,000.00	0.82
B	采掘业	-	-
C	制造业	2,572,200.00	3.01
C0	食品、饮料	-	-
C1	纺织、服装、皮毛	-	-
C2	木材、家具	-	-
C3	造纸、印刷	-	-
C4	石油、化学、塑胶、塑料	933,950.00	1.09
C5	电子	743,200.00	0.87
C6	金属、非金属	-	-
C7	机械、设备、仪表	-	-
C8	医药、生物制品	895,050.00	1.05
C99	其他制造业	-	-
D	电力、煤气及水的生产和供应业	-	-
E	建筑业	-	-
F	交通运输、仓储业	-	-
G	信息技术业	-	-
H	批发和零售贸易	-	-
I	金融、保险业	2,096,000.00	2.46
J	房地产业	-	-
K	社会服务业	-	-
L	传播与文化产业	-	-
M	综合类	652,384.00	0.76
	合计	6,017,584.00	7.05

5.3 报告期末按公允价值占基金资产净值比例大小排序的前十名股票投资明细

序号	股票代码	股票名称	数量(股)	公允价值(元)	占基金资产净值比例(%)
1	601288	农业银行	800,000	2,096,000.00	2.46
2	600216	浙江医药	45,000	895,050.00	1.05
3	300175	朗源股份	85,000	697,000.00	0.82
4	600157	永泰能源	44,992	652,384.00	0.76
5	000792	盐湖股份	15,000	479,550.00	0.56
6	002450	康得新	20,000	454,400.00	0.53
7	002415	海康威视	10,000	430,000.00	0.50
8	002436	兴森科技	20,000	313,200.00	0.37
9	-	-	-	-	-
10	-	-	-	-	-

5.4 报告期末按债券品种分类的债券投资组合

序号	债券品种	公允价值(元)	占基金资产净值比例(%)
1	国家债券	35,448,799.70	41.55
2	央行票据	-	-
3	金融债券	-	-
	其中:政策性金融债	-	-
4	企业债券	10,107,977.00	11.85
5	企业短期融资券	-	-
6	中期票据	-	-
7	可转债	47,219,304.88	55.34
8	其他	-	-
9	合计	92,776,081.58	108.73

5.5 报告期末按公允价值占基金资产净值比例大小排名的前五名债券投资明细

序号	债券代码	债券名称	数量(张)	公允价值(元)	占基金资产净值比例(%)
1	010107	21国债(7)	242,440	26,057,451.20	30.54
2	113001	中行转债	248,520	23,505,021.60	27.55
3	122023	09万业债	91,340	8,590,527.00	10.07
4	110015	石化转债	85,000	8,543,350.00	10.01
5	010303	03国债(3)	54,370	5,385,348.50	6.31

5.6 报告期末按公允价值占基金资产净值比例大小排名的前十名资产支持证券投资明细

本基金本报告期末未持有资产支持证券。

5.7 报告期末按公允价值占基金资产净值比例大小排名的前五名权证投资明细

本基金本报告期末未持有权证。

5.8 投资组合报告附注

5.8.1 报告期内本基金投资的前十名证券的发行主体没有被监管部门立案调查,也没有在报告编制日前一年内受到公开谴责、处罚,无证券投资决策程序需特别说明。

5.8.2 本基金采取定量与定性相结合的个股精选策略,使用成长、价值、盈利等方面的指标对股票进行排序,并对排名靠前的股票进行案头研究和实地调研,深入研究企业的基本面和长期发展前景,挑选出预期表现将超过大盘的个股,构建核心组合,没有特定的股票备选库。

5.8.3 其他资产构成

序号	名称	金额(元)
1	存出保证金	250,000.00
2	应收证券清算款	-
3	应收股利	-
4	应收利息	928,218.75
5	应收申购款	63,465.68
6	其他应收款	-
7	待摊费用	-
8	其他	-
9	合计	1,241,684.43

5.8.4 报告期末持有的处于转股期的可转换债券明细

序号	债券代码	债券名称	公允价值(元)	占基金资产净值比例(%)
1	113001	中行转债	23,505,021.60	27.55
2	110015	石化转债	8,543,350.00	10.01
3	110013	国投转债	3,875,261.40	4.54
4	110012	海运转债	2,294,250.00	2.69
5	110078	澄星转债	2,099,000.00	2.46
6	125887	中鼎转债	1,303,819.72	1.53
7	110016	川投转债	1,037,721.60	1.22
8	126729	燕京转债	722,432.34	0.85
9	110011	歌华转债	462,600.00	0.54
10			-	-

5.8.5 报告期末前十名股票中存在流通受限情况的说明

本基金本报告期末前十名股票中不存在流通受限情况。

§6 开放式基金份额变动

单位:份

项目	华宝兴业增强收益债券A	华宝兴业增强收益债券B
本报告期期初基金份额总额	44,915,192.32	43,784,431.23
本报告期基金总申购份额	2,324,960.53	1,296,967.73
减:本报告期基金总赎回份额	2,873,308.80	3,137,893.57
本报告期基金拆分变动份额	-	-
本报告期期末基金份额总额	44,366,844.05	41,943,505.39

注:总申购份额含红利再投资和转换入份额;总赎回份额含转换出份额。

§7 备查文件目录

7.1 备查文件目录

中国证监会批准基金设立的文件;

华宝兴业增强收益债券型证券投资基金基金合同;

华宝兴业增强收益债券型证券投资基金招募说明书;

华宝兴业增强收益债券型证券投资基金托管协议;

基金管理人业务资格批件、营业执照和公司章程;

基金管理人报告期内在指定报刊上披露的各种公告;

基金托管人业务资格批件和营业执照。

7.2 存放地点

以上文件存于基金管理人及基金托管人办公场所备投资者查阅。

7.3 查阅方式

投资者可以通过基金管理人网站,查阅或下载基金合同、招募说明书、托管协议及基金的各种定期和临时公告。

华宝兴业基金管理有限公司
2012年1月20日

华宝兴业上证180价值交易型开放式指数证券投资基金

2011 第四季度 报告

2011年12月31日

基金管理人:华宝兴业基金管理有限公司
基金托管人:中国工商银行股份有限公司
报告送出日期:2012年1月20日

§1 重要提示

基金管理人的董事会及董事保证本报告所载资料不存在虚假记载、误导性陈述或重大遗漏,并对其内容的真实性、准确性和完整性承担个别及连带责任。

基金托管人中国工商银行股份有限公司根据本基金合同规定,于2012年1月13日复核了本报告中的财务指标、净值表现和投资组合报告等内容,保证复核内容不存在虚假记载、误导性陈述或者重大遗漏。

基金管理人承诺以诚实信用、勤勉尽责的原则管理和运用基金资产,但不保证基金一定盈利。

基金的过往业绩并不代表其未来表现。投资有风险,投资者在作出投资决策前应仔细阅读本基金的招募说明书。

本报告中财务资料未经审计。

本报告期自2011年10月1日起至12月31日止。

§2 基金产品概况

基金简称	华宝兴业上证180价值ETF
基金主代码	510030
交易代码	510030
基金运作方式	交易型开放式
基金合同生效日	2010年4月23日
报告期末基金份额总额	523,528,726.00份
投资目标	紧密跟踪标的指数,追求跟踪偏离度和跟踪误差的最小化。
投资策略	本基金股票资产投资原则上采用完全复制标的指数的方法跟踪标的指数。通常情况下,本基金根据标的指数成份股票在指数中的权重确定成份股票的买卖数量,并根据标的指数成份股及其权重的变动进行相应调整。在因特殊情况(如成份股停牌、流动性不足、法规法律限制等)导致无法获得足够数量的股票时,本基金可以根据市场情况,结合经验判断,综合考虑相关性、估值、流动性等因素挑选标的指数中其他成份股或备选成份股进行替代(例行业股票优先考虑),以期在规定的风险承受限度之内,尽量缩小跟踪误差。
业绩比较基准	上证180价值指数
风险收益特征	本基金为股票基金,其风险和预期收益均高于货币市场基金、债券型基金和混合基金。本基金在股票基金中属于指数基金,紧密跟踪标的指数,属于股票基金中风险较高、收益与标的指数所代表的股票市场水平大致相近的产品。
基金管理人	华宝兴业基金管理有限公司
基金托管人	中国工商银行股份有限公司

§3 主要财务指标和基金净值表现

3.1 主要财务指标

单位:人民币元

主要财务指标	报告期(2011年10月1日 - 2011年12月31日)
1.本期已实现收益	-66,347,169.34
2.本期利润	-16,376,817.49
3.加权平均基金份额本期利润	-0.0294
4.期末基金资产净值	1,138,906,400.61
5.期末基金份额净值	2.175

注:1.本期已实现收益指基金本期利息收入、投资收益、其他收入(不含公允价值变动收益)扣除相关费用后的余额,本期利润为本期已实现收益加上本期公允价值变动收益。

2.所述基金业绩指标不包括持有人认购或交易基金的各项费用,计入费用后实际收益水平要低于所列数字。

3.2 基金净值表现

3.2.1 本报告期基金份额净值增长率及其与同期业绩比较基准收益率的比较

阶段	净值增长率①	净值增长率标准差②	业绩比较基准收益率③	业绩比较基准收益率标准差④	①-③	②-④
过去三个月	-1.41%	1.31%	-1.07%	1.29%	-0.34%	0.02%

3.2.2 自基金合同生效以来基金累计净值增长率变动及其与同期业绩比较基准收益率变动的比较

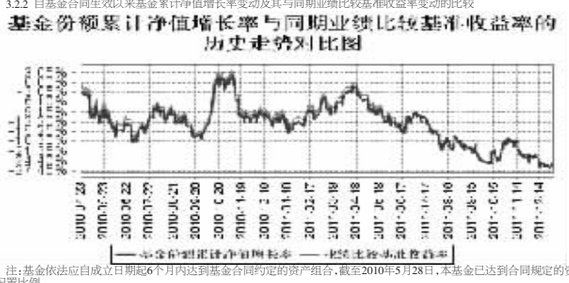

注:基金依法应自成立日期起6个月内达到基金合同约定的资产组合,截至2010年5月28日,本基金已达到合同规定的资产配置比例。

3.3

§4 管理人报告

4.1 基金经理(或基金经理小组)简介

姓名	职务	任本基金的基金经理期限		证券从业年限	说明
		任职日期	离任日期		
徐林明	本基金基金经理、华宝兴业中证100指数基金经理、华宝兴业上证180价值ETF联接基金基金经理、量化投资部总经理	2010年4月23日	-	9年	复旦大学经济学硕士,FRM,曾在兴业证券、凯龙财经(上海)有限公司、中原证券从事金融工程研究工作。2005年8月加入华宝兴业基金管理有限公司,曾任金融工程部数量分析师、金融工程部副总经理。2009年9月起任华宝兴业中证100指数型证券投资基金基金经理,2010年2月起任量化投资部总经理,2010年4月兼任华宝兴业上证180价值交易型开放式指数证券投资基金、华宝兴业上证180价值交易型开放式指数证券投资基金联接基金基金经理。

4.2 管理人对报告期内本基金运作遵规守信情况的说明

本报告期内,本基金管理人遵守《中华人民共和国证券法》、《中华人民共和国证券投资基金法》及其各项实施细则、《上证180价值交易型开放式指数证券投资基金基金合同》和其他相关法律法规的规定、监管部门的相关规定,依照诚实信用、勤勉尽责的原则管理和运用基金资产,在控制投资风险的基础上,为基金份额持有人谋取最大利益,没有损害基金份额持有人利益的行为。

4.3 公平交易专项说明

4.3.1 公平交易制度的执行情况

本报告期内,基金管理人通过交易决策与交易执行相分离、交易部相对投资部门独立、每日交易日结报告等机制,确保所管理的各基金在交易中被公平对待。

本报告期内,基金管理人严格实施公平交易制度;加强了对所管理的不同投资组合同向交易价差的分析;分析结果没有发现交易价差异常。

4.3.2 本投资组合与其他投资风格相似的投资组合之间的业绩比较

本报告期内,基金管理人管理的其他基金没有与本基金的投资风格相似的投资组合。

4.3.3 异常交易行为的专项说明

本报告期内,本基金没有发现异常交易行为。

4.4 报告期内基金的投资策略和业绩表现说明

4.4.1 报告期内基金投资策略和运作分析

四季度的经济情况表明本轮国内宏观调控的效果正在显现,CPI和房价的拐点正在出现,经济结构调整正在进行,政策环境也在转变;但经济增速的放缓、经济结构调整的复杂性、年末资金面的紧张、欧债危机及美国经济增速放缓等不佳的海外经济环境,使得短期市场外不着悲观的情绪。报告期内,以上证180价值指数为代表的低估值指数下跌1.07%,而以中小板指数、创业板指数为代表的高估值指数则分别下跌13.92%和7.79%。

本报告期本基金为正常运作期,在操作中,我们严格遵守基金合同,坚持既定的指数化投资策略,在指数权重调整和基金申赎变动时,应用指数复制和数量化技术降低冲击成本和减少跟踪误差。

4.4.2 报告期内基金的业绩表现

本报告期末,本基金份额净值增长率为-1.41%,同期业绩比较基准收益率为-1.07%。本报告期内本基金的日均跟踪偏离度的绝对值为0.03%,年化跟踪误差为0.57%。

4.5 管理人对宏观经济、证券市场及行业走势的简要展望

持续的下跌使得乐观者也开始悲观,下跌成为继续下跌的理由,投资者对于大投农和产业资本的不断增持行为、政策微调等利好消息质然,A股市场正逐渐显现阶段性底部的特征。在答理层开始关注资本市场的投资功能的大背景下,具备高分红能力和高股息收益率的价值股将迎来中长期的投资机会,而以金融、煤炭为主的低估值价值股构成的上证180价值指数将更好的分享这个机会。

作为指数基金的管理人,我们将继续严格遵守基金合同,坚持既定的指数化投资策略,积极应对成分股调整和基金申购赎回,严格控制基金相对目标指数的跟踪误差,实现对上证180价值指数的有效跟踪。

§5 投资组合报告

5.1 报告期末基金资产组合情况

序号	项目	金额(元)	占基金总资产的比例(%)
1	权益投资	1,133,574,912.06	99.39
	其中:股票	1,133,574,912.06	99.39
2	固定收益投资	-	-
	其中:债券	-	-
	资产支持证券	-	-
3	金融衍生品投资	-	-
4	买入返售金融资产	-	-
	其中:买断式回购的买入返售金融资产	-	-
5	银行存款和结算备付金合计	3,138,413.75	0.28
6	其他资产	3,874,738.63	0.34
7	合计	1,140,588,064.44	100.00

5.2 报告期末按行业分类的股票投资组合

5.2.1 报告期末指数投资按行业分类的股票投资组合

代码	行业类别	公允价值(元)	占基金资产净值比例(%)
A	农、林、牧、渔业	-	-
B	采掘业	130,345,881.22	11.44
C	制造业	88,177,582.06	7.74
C0	食品、饮料	-	-
C1	纺织、服装、皮毛	7,433,743.80	0.65
C2	木材、家具	-	-
C3	造纸、印刷	-	-
C4	石油、化学、塑胶、塑料	-	-
C5	电子	-	-
C6	金属、非金属	33,998,437.20	2.99
C7	机械、设备、仪表	39,351,037.26	3.46
C8	医药、生物制品	7,394,363.80	0.65
C99	其他制造业	-	-
D	电力、煤气及水的生产和供应业	39,054,984.00	3.43
E	建筑业	40,229,099.00	3.53
F	交通运输、仓储业	38,729,843.00	3.40
G	信息技术业	26,310,564.00	2.31
H	批发和零售贸易	-	-
I	金融、保险业	689,896,516.22	60.58
J	房地产业	20,810,494.08	1.83
K	社会服务业	-	-
L	传播与文化产业	-	-
M	综合类	-	-
	合计	1,073,554,963.58	94.26

5.2.2 报告期末积极投资按行业分类的股票投资组合

代码	行业类别	公允价值(元)	占基金资产净值比例(%)
A	农、林、牧、渔业	-	-
B	采掘业	-	-
C	制造业	20,321,815.00	1.78
C0	食品、饮料	-	-
C1	纺织、服装、皮毛	1,994,100.00	0.18
C2	木材、家具	-	-
C3	造纸、印刷	-	-
C4	石油、化学、塑胶、塑料	-	-
C5	电子	-	-
C6	金属、非金属	18,327,715.00	1.61
C7	机械、设备、仪表	-	-
C8	医药、生物制品	-	-
C99	其他制造业	-	-
D	电力、煤气及水的生产和供应业	-	-
E	建筑业	-	-
F	交通运输、仓储业	16,848,055.30	1.48
G	信息技术业	-	-
H	批发和零售贸易	-	-
I	金融、保险业	-	-
J	房地产业	18,818,430.00	1.65
K	社会服务业	-	-
L	传播与文化产业	-	-
M	综合类	4,031,648.18	0.35
	合计	60,019,948.48	5.27

5.3 报告期末按公允价值占基金资产净值比例大小排序的前十名股票投资明细

5.3.1 报告期末指数投资按公允价值占基金资产净值比例大小排序的前十名股票投资明细

序号	股票代码	股票名称	数量(股)	公允价值(元)	占基金资产净值比例(%)
1	600036	招商银行	8,915,800	105,830,546.00	9.29
2	601328	交通银行	17,823,900	79,851,072.00	7.01
3	600016	民生银行	13,328,400	78,504,276.00	6.89
4	601318	中国平安	1,979,800	68,184,312.00	5.99
5	600000	浦发银行	6,615,400	56,164,746.00	4.93
6	601166	兴业银行	4,463,000	55,876,760.00	4.91
7	601088	中国神华	1,989,754	50,400,468.82	4.43
8	600030	中信证券	4,070,800	39,527,468.00	3.47
9	601601	中国太保	1,858,900	35,709,469.00	3.14
10	601288	农业银行	12,076,627	31,640,762.74	2.78

5.3.2 报告期末积极投资按公允价值占基金资产净值比例大小排序的前五名股票投资明细

序号	股票代码	股票名称	数量(股)	公允价值(元)	占基金资产净值比例(%)
1	600048	保利地产	1,881,843	18,818,430.00	1.65
2	600585	海螺水泥	1,171,100	18,327,715.00	1.61
3	600009	上海机场	569,554	6,971,340.96	0.61
4	601111	中国国航	985,067	6,274,876.79	0.55
5	600649	城投控股	669,709	4,031,648.18	0.35

5.4 报告期末按债券品种分类的债券投资组合

本基金本报告期末未持有债券投资。

5.5 报告期末按公允价值占基金资产净值比例大小排名的前五名债券投资明细

本基金本报告期末未持有债券投资。

5.6 报告期末按公允价值占基金资产净值比例大小排名的前十名资产支持证券投资明细

本基金本报告期末未持有资产支持证券。

5.7 报告期末按公允价值占基金资产净值比例大小排名的前五名权证投资明细

本基金本报告期末未持有权证。

5.8 投资组合报告附注

5.8.1 基金管理人没有发现本基金投资的前十名证券的发行主体在报告期内被监管部门立案调查,也没有在报告编制日前一年内受到公开谴责、处罚。

5.8.2 基金投资的前十名股票未超出基金合同规定的备选股票库。

5.8.3 其他资产构成

序号	名称	金额(元)
1	存出保证金	-
2	应收证券清算款	3,874,163.49
3	应收股利	-
4	应收利息	575.14
5	应收申购款	-
6	其他应收款	-
7	待摊费用	-
8	其他	-
9	合计	3,874,738.63

5.8.4 报告期末持有的处于转股期的可转换债券明细

本基金本报告期末未持有处于转股期的可转换债券。

5.8.5 报告期末前十名股票中存在流通受限情况的说明

5.8.5.1 报告期末指数投资前十名股票中存在流通受限情况的说明

本基金本报告期末指数投资前十名股票中不存在流通受限情况。

5.8.5.2 报告期末积极投资前五名股票中存在流通受限情况的说明

本基金本报告期末积极投资前五名股票中不存在流通受限情况。

§6 开放式基金份额变动

单位:份

本报告期期初基金份额总额	562,528,726.00
本报告期基金总申购份额	55,500,000.00
减:本报告期基金总赎回份额	94,500,000.00
本报告期基金拆分变动份额	-
本报告期期末基金份额总额	523,528,726.00

注:总申购份额含红利再投资和转换入份额;总赎回份额含转换出份额。

§7 备查文件目录

7.1 备查文件目录

中国证监会批准基金设立的文件;

华宝兴业上证180价值交易型开放式指数证券投资基金基金合同;

华宝兴业上证180价值交易型开放式指数证券投资基金招募说明书;

华宝兴业上证180价值交易型开放式指数证券投资基金托管协议;

基金管理人业务资格批件、营业执照和公司章程;

基金管理人报告期内在指定报刊上披露的各种公告;

基金托管人业务资格批件和营业执照。

7.2 存放地点

以上文件存于基金管理人及基金托管人办公场所备投资者查阅。

7.3 查阅方式

投资者可以通过基金管理人网站,查阅或下载基金合同、招募说明书、托管协议及基金的各种定期和临时公告。

华宝兴业基金管理有限公司
2012年1月20日

华宝兴业中证100指数证券投资基金

2011 第四季度 报告

2011年12月31日

基金管理人:华宝兴业基金管理有限公司
基金托管人:中国建设银行股份有限公司
报告送出日期:2012年1月20日

§1 重要提示

基金管理人的董事会及董事保证本报告所载资料不存在虚假记载、误导性陈述或重大遗漏,并对其内容的真实性、准确性和完整性承担个别及连带责任。

基金托管人中国建设银行股份有限公司根据本基金合同规定,于2012年1月13日复核了本报告中的财务指标、净值表现和投资组合报告等内容,保证复核内容不存在虚假记载、误导性陈述或者重大遗漏。

基金管理人承诺以诚实信用、勤勉尽责的原则管理和运用基金资产,但不保证基金一定盈利。

基金的过往业绩并不代表其未来表现。投资有风险,投资者在作出投资决策前应仔细阅读本基金的招募说明书。

本报告中财务资料未经审计。

本报告期自2011年10月1日起至12月31日止。

§2 基金产品概况

基金简称	华宝兴业中证100指数
基金主代码	240014
前端交易代码	240014
后端交易代码	240015
基金运作方式	契约型开放式
基金合同生效日	2009年9月29日
报告期末基金份额总额	1,565,496,475.21份
投资目标	本基金通过指数化投资,力争控制本基金的净值增长率与业绩比较基准之间的日均跟踪偏离度的绝对值不超过0.35%,年跟踪误差不超过4%,实现对中证100指数的有效跟踪,谋求基金资产的长期增值。
投资策略	本基金采用完全复制法进行指数化投资,按照成份股在中证100指数中的基准权重构建指数化投资组合。当预期成份股发生调整和成份股发生配股、增发、分红等行为时,以及因基金的申购和赎回对本基金跟踪标的指数的效果可能带来影响时,基金管理人会对投资组合进行适当调整,以便实现对跟踪误差的有效控制。
业绩比较基准	中证100指数收益率×95%+银行同业存款收益率×5%。
风险收益特征	本基金具有较高风险、较高预期收益的特征。
基金管理人	华宝兴业基金管理有限公司
基金托管人	中国建设银行股份有限公司

§3 主要财务指标和基金净值表现

3.1 主要财务指标

单位:人民币元

主要财务指标	报告期(2011年10月1日 - 2011年12月31日)
1.本期已实现收益	-35,731,032.77
2.本期利润	-70,637,067.39
3.加权平均基金份额本期利润	-0.0429
4.期末基金资产净值	1,075,751,280.69
5.期末基金份额净值	0.6872

注:1.本期已实现收益指基金本期利息收入、投资收益、其他收入(不含公允价值变动收益)扣除相关费用后的余额,本期利润为本期已实现收益加上本期公允价值变动收益。

2.所述基金业绩指标不包括持有人认购或交易基金的各项费用,计入费用后实际收益水平要低于所列数字。

3.2 基金净值表现

3.2.1 本报告期基金份额净值增长率及其与同期业绩比较基准收益率的比较

阶段	净值增长率①	净值增长率标准差②	业绩比较基准收益率③	业绩比较基准收益率标准差④	①-③	②-④
过去三个月	-5.80%	1.29%	-5.89%	1.29%	0.09%	0.00%

3.2.2 自基金合同生效以来基金累计净值增长率变动及其与同期业绩比较基准收益率变动的比较

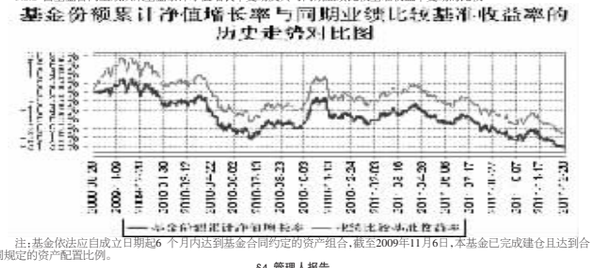

注:基金依法应自成立日期起6个月内达到基金合同约定的资产组合,截至2009年11月6日,本基金已完成建仓且达到合同规定的资产配置比例。

§4 管理人报告

4.1 基金经理(或基金经理小组)简介

姓名	职务	任本基金的基金经理期限		证券从业年限	说明
		任职日期	离任日期		