（上接C213版）

联系人：唐静
联系电话：010-63081000
传真：010-63080978
公司网址：www.cindasc.com
（74）华宝证券有限责任公司
地址：上海市浦东新区陆家嘴环路166号未来资产大厦23层
法定代表人：陈林
客户服务电话：400-820-9898
联系人：徐方亮
电话：021-50122222
传真：021-50122220
网址：www.cnhbstock.com
（75）广发证券股份有限公司
注册地址：广州市天河北路183号大都会广场43楼
法定代表人：林治海
客服电话：95575
联系人：黄岚
电话：020-87555888
传真：020-87555305
网址：www.gf.com.cn
（76）中国建银投资证券有限责任公司
注册地址：深圳市福田区益田路与福中路交界处荣超商务中心A栋18层至20层
办公地址：深圳市福田区益田路与福中路交界处荣超商务中心A栋18层至20层
法定代表人：杨明辉
联系人：刘毅
客户电话：400 600 8008
电话：0755-82023442
传真：0755-82026539
网址：www.cjis.cn
（77）中国国际金融有限公司
注册地址：北京市建国门外大街1号国贸大厦2座27层及28层
办公地址：北京市建国门外大街甲6号SK大厦
法定代表人：李剑阁
联系人：王雪筠
客服电话：010-85679238.010-85679169
网址：www.cicc.com.cn
（78）齐鲁证券有限公司
办公地址：山东省济南市经十路20518号
法定代表人：李玮
客户服务电话：95538
联系人：吴阳
电话：0531-81283938
传真：0531-81283900
网址：www.qlzq.com.cn
（79）日信证券有限责任公司
注册地址：呼和浩特市新城区锡林南路18号
法定代表人：孔伯杰
联系电话：010-88086830
联系人：陈韦彤
传真：010-66412537
网址：www.rxzq.com.cn
（80）华龙证券有限责任公司
注册地址：甘肃省兰州市静宁路308号
法定代表人：李晓安
联系人：李昕田
联系电话：0931-8490208
甘肃省客服电话：96668
网址：www.hlzqgs.com
（81）财富证券有限责任公司
办公地址：湖南长沙芙蓉中路二段80号顺天国际财富中心26层
法人代表：周晖
客户服务热线：0731-84403319
联系人：胡智
电话：0731-84779521
传真：0731-84403439
网址：www.cfzq.com
（82）华福证券有限责任公司
注册地址：福州市五四路157号新天地大厦7、8层
法定代表人：黄金琳
客服电话：0591-96326
联系人：张腾
电话：0591-87278701/
传真：0591-87841150
网址：www.gfhfzq.com.cn
（83）大通证券股份有限公司
客服电话：4008-169-169
联系人：谢立军
电话：0411-39673202
网址：www.datong.com.cn
（84）中原证券股份有限公司
地址：郑州市经三路15号广汇国际贸易大厦
法定代表人：石保上
客服电话：0371-967218.4008139666
联系人：程月艳、耿铭
联系电话：0371-65585670
联系传真：0371-65585665
网址：www.ccnew.com
（85）西南证券股份有限公司
地址：重庆市渝中区临江支路2号合景国际大厦A幢
法定代表人：王珠林
客服电话：4008096096
联系人：徐雅筠、杨再巧
网址：www.swsc.com.cn
（86）天源证券经济有限公司
注册地址：青海省西宁市长江路53号汇通大厦六楼
办公地址：深圳市福田区民田路新华保险大厦18楼
法定代表人：林小明
电话：0755-33331188
传真：0755-33329815
统一客服电话：4006543218
公司网站地址：www.tyzq.com.cn
（87）天风证券有限责任公司
注册地址：湖北省武汉市东湖新技术开发区关东园路2号高科大厦四楼
法定代表人：余磊
联系人：翟璐
联系电话：（027）87618882/（028）86711410 传真：（027）87618863
公司网站：www.tfzq.com
（88）国盛证券有限责任公司
注册地址：江西省南昌市北京西路88号江信国际金融大厦
办公地址：江西省南昌市北京西路88号江信国际金融大厦4楼
法定代表人：曾小普
联系人：徐美云
电话：0791-6285337
传真：0791-6282293
网址：www.gsstock.com
（89）大连银行股份有限公司
注册地址：大连市中山区中山路88号天安国际大厦49楼
法定代表人：陈占维
客服电话：4006640099
联系人：李鹏
电话：0411-82308602
传真：0411-82311420
网址：www.bankofdl.com
（二）注册登记机构
名称：大成基金管理有限公司
住所：深圳市福田区深南大道7088号招商银行大厦32层
办公地址：深圳市福田区深南大道7088号招商银行大厦33层
法定代表人：张树忠
电话：0755-83183388
传真：0755-83195239
联系人：范瑛
（三）律师事务所和经办律师
律师事务所名称：通力律师事务所
注册地址：上海市浦东南路528号上海证券大厦南塔21楼
办公地址：上海市浦东南路528号上海证券大厦南塔21楼
经办律师：秦悦民、傅轶
电话：021-68818100
传真：021-68816880
（四）会计师事务所和经办注册会计师
会计师事务所名称：普华永道中天会计师事务所有限公司
注册地址：上海市浦东新区陆家嘴环路1318号星展银行大厦6楼
办公地址：上海市浦东新区陆家嘴环路1318号星展银行大厦3楼
法人代表：杨绍信
经办注册会计师：汪棣、金毅
电话：021-23238888
传真：021-23238800
联系人：金毅

四、基金的名称
大成债券投资基金

五、基金的类型
基金类型：契约型

六、基金的运作方式
基金运作方式：开放式

七、基金的投资目标
在力保本金安全和保持资产流动性基础上追求资产的长期稳定增值。

八、基金的投资方向
投资于债券类资产部分（包括流动性良好的、国内市场依法发行及交易的国债、金融债、公司债、企业债、可转换债券、正逆回购等，以及中国证监会允许基金投资的其他金融工具）不低于基金资产总值80%，本基金还可择机进行新股申购，但新股投资比例不超过基金资产总值20%。

九、基金的投资策略
本基金通过整体资产配置、类属资产配置和个券选择三个层次进行投资管理，以实现投资目标。具体按照如下步骤执行：
（一）在整体资产配置层次上，通过对宏观经济、市场利率、债券供求、情景分析、申购、赎回现金流情况等因素的综合分析，决定债券、逆回购、现金三类资产的配置比例。
（二）在类属资产配置层次，根据市场和类属资产的风险收益特征，将市场细分为交易所国债、交易所企业债、银行间国债、银行间金融债四个子市场。在此基础上运用修正的均值-方差等模型，定期对投资组合类属资产进行最优化配置和调整，确定类属资产的最优权重。
（三）在债券选择上，采取积极策略，包括利率预期策略、收益率曲线策略、收益率利差策略等。
（四）本基金在满足基金日常申购、赎回流动性基础上根据新股基本面研究择机进行新股申购。
基金管理人可根据债券市场的变化对市场细分与模型运用等进行适当调整。

十、基金的业绩比较基准
中国债券总指数

十一、基金的风险收益特征
本基金80%以上投资于债券，为债券基金，预期收益和风险高于货币市场基金，低于混合型基金和股票基金。

十二、基金的投资组合报告
基金管理人的董事会及董事保证本报告所载资料不存在虚假记载、误导性陈述或重大遗漏，并对其内容的真实性、准确性和完整性承担个别及连带责任。
基金托管人中国农业银行根据基金合同规定，于2011年12月30日复核了本报告中的财务指标、净值表现和投资组合报告等内容，保证复核内容不存在虚假记载、误导性陈述或者重大遗漏。
本投资组合报告所载数据截至2011年9月30日，本报告中所列财务数据未经审计。

1.报告期末基金资产组合情况

序号	项目	金额（元）	占基金总资产的比例（%）
1	权益投资	-	0.00
	其中：股票	-	0.00
2	固定收益投资	368,885,926.00	95.19
	其中：债券	368,885,926.00	95.19
	资产支持证券	-	0.00
3	金融衍生品投资	-	0.00
4	买入返售金融资产	-	0.00
	其中：买断式回购的买入返售金融资产	-	0.00
5	银行存款和结算备付金合计	11,773,965.08	3.04
6	其他资产	6,860,286.06	1.77
7	合计	387,520,177.14	100.00

2.报告期末按行业分类的股票投资组合
本基金本报告期未未持有股票。
3.报告期末按公允价值占基金资产净值比例大小排序的前十名股票投资明细
本基金本报告期未未持有股票。
4.报告期末按债券品种分类的债券投资组合

序号	债券品种	公允价值（元）	占基金资产净值比例（%）
1	国家债券	21,110,250.00	5.51
2	央行票据	-	0.00
3	金融债券	120,190,000.00	31.36
	其中：政策性金融债	93,265,000.00	24.34
4	企业债券	227,585,676.00	59.38
5	企业短期融资券	-	0.00
6	中期票据	-	0.00
7	可转债	-	0.00
8	其他	-	0.00
9	合计	368,885,926.00	96.25

5.报告期末按公允价值占基金资产净值比例大小排序的前五名债券投资明细

序号	债券代码	债券名称	数量（张）	公允价值（元）	占基金资产净值比例（%）
1	080218	08国开18	500,000	48,210,000.00	12.58
2	126018	08江铜债	548,440	43,326,760.00	11.31
3	1180053	11宝城投债	400,000	39,284,000.00	10.25
4	115002	国安债1	321,510	29,154,526.80	7.61
5	052001	05南商01	300,000	26,925,000.00	7.03

6.报告期末按公允价值占基金资产净值比例大小排名的前十名资产支持证券投资明细
本基金本报告期未未持有资产支持证券。
7.报告期末按公允价值占基金资产净值比例大小排名的前五名权证投资明细
本基金本报告期未未持有权证。
8.投资组合报告附注
（1）报告期内基金投资的前十名证券的发行主体无被监管部门立案调查的，或在报告编制日前一年内受到公开谴责、处罚的情形。
（2）基金投资的前十名股票中，没有投资于超出基金合同规定备选股票库之外的股票。
（3）基金的其他资产构成

序号	名称	金额（元）
1	存出保证金	165,748.09
2	应收证券清算款	-
3	应收股利	-
4	应收利息	6,385,243.96
5	应收申购款	309,294.01
6	其他应收款	-
7	待摊费用	-
8	其他	-
9	合计	6,860,286.06

（4）报告期末基金持有的处于转股期的可转换债券明细
本基金本报告期末未持有处于转股期的可转换债券。
（5）报告期末前十名股票中存在流通受限情况的说明
本基金本报告期末未持有股票。
（6）由于四舍五入原因，分项之和与合计可能有尾差。

十三、基金业绩
基金管理人依照恪尽职守、诚实信用、谨慎勤勉的原则管理和运用基金财产，但不保证基金一定盈利，也不保证最低收益。基金的过往业绩并不代表其未来表现。投资有风险，投资者在做出投资决策前应仔细阅读本基金的招募说明书。
（一）基金合同生效日（2003年6月12日）至2011年9月30日以来完整会计年度的投资业绩及与同期业绩比较基准收益率的比较：
A、B类

阶段	净值增长率①	净值增长率标准差②	业绩比较基准收益率③	业绩比较基准收益率标准差④	①-③	②-④
2003.6.12-2003.12.31	2.90%	0.16%	-1.41%	0.29%	4.31%	-0.13%
2004.1.1-2004.12.31	1.81%	0.32%	-3.32%	0.35%	5.13%	-0.03%
2005.1.1-2005.12.31	11.33%	0.29%	10.55%	0.21%	0.78%	0.08%
2006.1.1-2006.12.31	6.29%	0.14%	2.62%	0.10%	3.67%	0.04%
2007.1.1-2007.12.31	8.79%	0.17%	-1.81%	0.08%	10.60%	0.09%
2008.1.1-2008.12.31	11.10%	0.15%	14.89%	0.20%	-3.79%	-0.05%
2009.1.1-2009.12.31	2.72%	0.14%	-1.24%	0.10%	3.96%	0.04%
2010.1.1-2010.12.31	6.56%	0.18%	1.92%	0.10%	4.64%	0.08%
2011.1.1-2011.6.30						
2011.1.1--2011.9.30	-2.34%	0.13%	1.62%	0.09%	-3.96%	0.04%
2003.6.12-2011.9.30	60.17%	0.20%	25.95%	0.19%	34.22%	0.01%

C类

阶段	净值增长率①	净值增长率标准差②	业绩比较基准收益率③	业绩比较基准收益率标准差④	①-③	②-④
2003.6.12-2003.12.31	2.90%	0.16%	-1.41%	0.29%	4.31%	-0.13%
2004.1.1-2004.12.31	1.81%	0.32%	-3.32%	0.35%	5.13%	-0.03%
2005.1.1-2005.12.31	11.33%	0.29%	10.55%	0.21%	0.78%	0.08%
2006.1.1-2006.12.31	5.86%	0.14%	2.62%	0.10%	3.24%	0.04%
2007.1.1-2007.12.31	8.17%	0.17%	-1.81%	0.08%	9.98%	0.09%
2008.1.1-2008.12.31	10.56%	0.15%	14.89%	0.20%	-4.33%	-0.05%
2009.1.1-2009.12.31	2.24%	0.14%	-1.24%	0.10%	3.48%	0.04%
2010.1.1-2010.12.31	6.19%	0.18%	1.92%	0.10%	4.27%	0.08%
2011.1.1-2011.6.30						
2011.1.1--2011.9.30	-2.58%	0.13%	1.62%	0.09%	-4.20%	0.04%
2003.6.12-2011.9.30	56.17%	0.20%	25.95%	0.19%	30.22%	0.01%

（二）自基金合同生效以来基金份额净值增长率变动及其与同期业绩比较基准收益率的比较
大成债券A/B基金累计份额净值增长率与同期业绩比较基准收益率的历史走势对比图
（2003年6月12日至2011年9月30日）

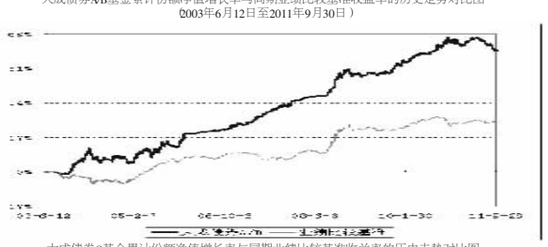

大成债券C基金累计份额净值增长率与同期业绩比较基准收益率的历史走势对比图
（2003年6月12日至2011年9月30日）

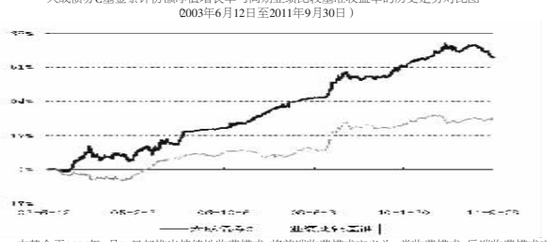

注：1、本基金于2006年4月24日起推出持续性收费模式，将前端收费模式定义为A类收费模式，后端收费模式定义为B类收费模式，二者对应的基金份额简称"大成债券A/B"；将持续性收费模式定义为C类收费模式，对应的基金份额简称"大成债券C"。
2、按基金合同规定，本基金自基金合同生效起6个月内为建仓期，截至报告日本基金的各项投资比例已达到基金合同中规定的各项比例。

十四、费用概览
（一）与基金运作有关的费用
1.基金费用的种类
（1）基金管理人的管理费；
（2）基金托管人的托管费；
（3）基金的证券交易费用；
（4）基金合同生效后的基金信息披露费用；
（5）基金份额持有人大会费用；
（6）基金的会计师费和律师费；
（7）按照国家有关规定可以列入的其他费用。
2.基金费用计提方法、计提标准和支付方式

2.报告期末按行业分类的股票投资组合

代码	行业类别	公允价值（元）	占基金资产净值比例（%）
A	农、林、牧、渔业	-	0.00
B	采掘业	326,245,836.01	7.31
C	制造业	1,819,363,857.00	40.76
C0	食品、饮料	870,810,854.10	19.51
C1	纺织、服装、皮毛	26,417,212.69	0.59
C2	木材、家具	-	0.00
C3	造纸、印刷	1,402,775.40	0.03
C4	石油、化学、塑胶、塑料	-	0.00
C5	电子	106,189,633.60	2.38
C6	金属、非金属	164,200,000.00	3.68
C7	机械、设备、仪表	290,139,499.02	6.50
C8	医药、生物制品	360,203,882.19	8.07
C99	其他制造业	-	0.00
D	电力、煤气及水的生产和供应业	42,100,000.00	0.94
E	建筑业	157,662,119.12	3.53
F	交通运输、仓储业	182,510,262.00	4.09
G	信息技术业	267,365,517.64	5.99
H	批发和零售贸易	174,034,325.68	3.90
I	金融、保险业	216,440,000.00	4.85
J	房地产业	149,958,404.07	3.36
K	社会服务业	4,023,979.88	0.09
L	传播与文化产业	-	0.00
M	综合类	-	0.00
	合计	3,339,704,301.40	74.83

3.报告期末按公允价值占基金资产净值比例大小排序的前十名股票投资明细

序号	股票代码	股票名称	数量（股）	公允价值（元）	占基金资产净值比例（%）
1	600518	康美药业	18,625,149	263,545,858.35	5.91
2	600132	重庆啤酒	3,708,121	232,869,998.80	5.22
3	000858	五粮液	5,599,877	203,275,535.10	4.55
4	600406	国电南瑞	4,924,248	172,250,195.04	3.86
5	600519	贵州茅台	800,000	152,472,000.00	3.42
6	600887	伊利股份	7,399,954	135,419,158.20	3.03
7	600036	招商银行	12,000,000	132,720,000.00	2.97
8	600048	保利地产	11,999,848	110,998,594.00	2.49
9	600123	兰花科创	2,499,946	108,297,660.72	2.43
10	000925	众合机电	7,400,000	105,672,000.00	2.37

4.报告期末按债券品种分类的债券投资组合
本基金本报告期未未持有债券。
5.报告期末按公允价值占基金资产净值比例大小排名的前五名债券投资明细
本基金本报告期未未持有债券。
6.报告期末按公允价值占基金资产净值比例大小排名的前十名资产支持证券投资明细
报告期末本基金未持有资产支持证券投资。
7.报告期末按公允价值占基金资产净值比例大小排名的前五名权证投资明细
报告期末本基金未持有权证投资。
8.投资组合报告附注
（1）本基金投资的前十名证券的发行主体被监管部门立案调查，或在报告编制日前一年内受到公开谴责、处罚的情形
2011年5月27日，本基金投资的前十名证券之一五粮液因信息披露违法被中国证券监督管理委员会罚款60万元。本基金认为，该处罚不会对五粮液投资价值构成实质性负面影响。
（2）本基金在报告期内投资的前十名股票中，没有投资超出基金合同规定备选股票库之外的股票。
（3）其他资产构成

序号	名称	金额（元）
1	存出保证金	1,771,672.83
2	应收证券清算款	13,691,637.80
3	应收股利	-
4	应收利息	197,124.81
5	应收申购款	492,015.16
6	其他应收款	-
7	待摊费用	-
8	其他	-
9	合计	16,152,450.60

（4）报告期末持有的处于转股期的可转换债券明细
报告期末本基金未持有处于转股期的可转换债券。
（5）报告期末前十名股票中存在流通受限情况的说明

序号	股票代码	股票名称	流通受限部分的公允价值（元）	占基金资净值比例（%）	流通受限情况说明
1	000925	众合机电	21,420,000.00	0.48	非公开发行

（6）由于四舍五入原因，分项之和与合计可能有尾差

十三、基金业绩
基金管理人依照恪尽职守、诚实信用、谨慎勤勉的原则管理和运用基金财产，但不保证基金一定盈利，也不保证最低收益。基金的过往业绩并不代表其未来表现。投资有风险，投资者在做出投资决策前应仔细阅读本基金的招募说明书。
（一）自基金合同生效以来（2007年12月11日）至2011年9月30日基金份额净值增长率及其与同期业绩比较基准收益率的比较：

阶段	净值增长率①	净值增长率标准差②	业绩比较基准收益率③	业绩比较基准收益率标准差④	①-③	②-④
2007.12.11-2007.12.31	2.08%	1.61%	3.30%	1.38%	-1.22%	0.23%
2008.01.01-2008.12.31	-57.17%	2.26%	-56.15%	2.44%	-1.02%	-0.18%
2009.01.01-2009.12.31	81.28%	1.87%	73.37%	1.65%	7.91%	0.22%
2010.01.01-2010.12.31	20.40%	1.36%	-9.34%	1.27%	29.74%	0.09%
2011.01.01-2011.09.30	-18.21%	1.11%	-13.87%	1.02%	-4.34%	0.09%
2007.12.11-2011.09.30	-21.95%	1.75%	-38.69%	1.72%	16.74%	0.03%

（二）自基金合同生效以来基金份额净值增长率变动及其与同期业绩比较基准收益率变动的比较

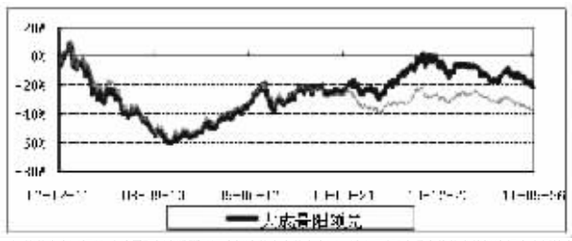

注：按基金合同规定，大成景阳领先股票型证券投资基金自基金合同生效之日起3个月内使基金的投资组合比例符合基金合同的约定，截至本报告期末，本基金的各项投资比例已符合基金合同中规定的各项投资比例。

十四、费用概览
（一）与基金运作有关的费用
1.基金费用的种类
（1）基金管理人的管理费；
（2）基金托管人的托管费；
（3）证券交易费用；
（4）基金合同生效后与基金相关的会计师费、律师费和信息披露费用；
（5）基金份额持有人大会费用；
（6）基金的资金汇划费用；
（7）按照有关法律法规规定或经中国证监会认定可以从基金资产中列支的其他费用。
2.基金费用计提方法、计提标准和支付方式
（1）基金管理人的管理费
在通常情况下，该项费用按前一日的基金资产净值1.5%的年费率计提，即本基金的年管理费率为1.5%。计算方法如下：
H=E×1.5%÷当年天数
H为每日应计提的基金管理费
E为前一日基金资产净值
管理费每日计算，逐日累计至每月月底，按月支付。基金托管人应于次月首日起10个工作日内按照基金管理人指令从基金财产中一次性支付。
（2）基金托管人的托管费
在通常情况下，该项费用按前一日的基金资产净值0.25%的年费率计提，即本基金的年托管费率为0.25%。计算方法如下：
H=E×0.25%÷当年天数
H为每日应支付的基金托管费
E为前一日的基金资产净值
托管费每日计算，逐日累计至每月月底，按月支付。基金托管人应于次月首日起10个工作日内按照基金管理人指令从基金财产中一次性支付。
（3）上述"Ⅰ、基金费用的种类"第（3）至（7）项费用根据有关法规及相应协议规定，按费用实际支出金额，由基金托管人从基金财产中支付。
（二）与基金销售相关费用
1.申购费用
集中申购期申购费率与日常申购费率一致，本基金日常申购费率如下：

申购金额M	费率
M<50万	1.50%
50万≤M<200万	1.00%
200万≤M<500万	0.60%
M≥500万	1000元/笔

投资者多次申购，须按每次申购所对应的费率档次分别计费。当需要采取比例确认方式对有效申购金额进行部分确认时，投资者申购费率按照申购申请确认金额所对应的费率计算。
本基金申购费用由基金申购人承担，不列入基金财产，在投资者申购基金份额时缴纳，用于市场推广、销售、登记结算等各项费用。
基金申购份额的计算：
净申购金额=申购金额÷（1+申购费率）
（注：申购金额在500万元（含）以上适用绝对数额的申购费金额，即净申购金额=申购金额-申购费用）
申购费用=申购金额-净申购金额
申购份额=净申购金额/申购日基金份额净值
2.赎回费用
本基金赎回费率如下：

持有期限	费率
1年以内（不含1年）	0.50%
1年到2年（不含2年）	0.25%
2年（含2年）以上	0

投资者在基金终止上市前持有的原景阳基金份额，持有期限自《大成景阳领先股票型证券投资基金基金合同》生效之日起计算；投资者通过集中申购和日常申购所得的基金份额，持有期限自注册登记机构确认登记之日起计算。本基金赎回费的25%归入基金财产，其余用于支付注册登记费、销售手续费等各项费用。
基金净赎回金额的计算：
赎回总额=赎回份数×T日基金份额净值
赎回费用=赎回总额×赎回费率
赎回金额=赎回总额-赎回费用
计算结果以四舍五入的方法保留小数点后2位。由此误差产生的损失由基金财产承担，产生的收益归基金财产所有。
3.基金份额净值的计算：
T日的基金份额净值在当天收市后计算，并在T+1日公告。计算公式为计算日基金资产净值除以计算日发售在外的基金份额总数。遇特殊情况，可以适当延迟计算或公告，并报中国证监会备案。
4.不列入基金费用的项目
基金管理人和基金托管人因未履行或未完全履行义务导致的费用支出或基金财产的损失，以及处理与基金运作无关的事项发生的费用等不列入基金费用。
5.费率的调整
基金管理人和基金托管人等可根据基金发展情况调整基金管理费率、基金托管费率等相关费率或改变收费模式。调高基金管理费率和基金托管费率，须召开基金份额持有人大会审议；调低基金管理费率和基金托管费率等相关费率或在不提高整体费率水平的情况下改变收费模式，无须召开基金份额持有人大会。
将来法律法规许可的情况下，本基金可以依法提取业绩报酬和/或业绩风险准备金。
基金管理人最迟应于新的费率或收费模式实施前2日在至少一种指定媒体上予以公告，并报中国证监会备案。
（三）基金税收
本基金及基金份额持有人应依据国家有关规定依法纳税。

十五、对招募说明书更新部分的说明
本招募说明书依据《中华人民共和国证券投资基金法》、《证券投资基金运作管理办法》、《证券投资基金销售管理办法》、《证券投资基金信息披露管理办法》及其他有关法律法规的要求及基金合同的规定，对2011年7月26日公布的《大成景阳领先股票型证券投资基金更新的招募说明书（2011年第1期）》进行了更新，并根据本基金管理人对本基金实施的投资经营活动进行了内容补充和更新，主要更新的内容如下：
1.根据最新资料，更新了"三、基金管理人"部分。
2.根据最新资料，更新了"四、基金托管人"部分。
3.根据最新资料，更新了"五、相关服务机构"部分。
4.根据最新数据，更新了"九、基金的投资"部分。
5.根据最新数据，更新了"十、基金业绩"部分。
6.根据最新情况，更新了"二十一、基金份额持有人服务"部分。
7.根据最新公告，更新了"二十二、其他应披露的事项"。
8.根据最新公告，更新了"二十三、对招募说明书更新部分的说明"。

大成基金管理有限公司
二〇一二年一月二十日

（上接C215版）

（82）华福证券有限责任公司
注册地址：福州市五四路157号新天地大厦7、8层
法定代表人：黄金琳
客服电话：0591-96326
联系人：张腾
电话：0591-87278701/
传真：0591-87841150
网址：www.gfhfzq.com.cn
（83）大通证券股份有限公司
客服电话：4008-169-169
联系人：谢立军
电话：0411-39673202
网址：www.datong.com.cn
（84）中原证券股份有限公司
地址：郑州市经三路15号广汇国际贸易大厦
法定代表人：石保上
客服电话：0371-967218.4008139666
联系人：程月艳、耿铭
联系电话：0371-65585670
联系传真：0371-65585665
网址：www.ccnew.com
（85）西南证券股份有限公司
地址：重庆市渝中区临江支路2号合景国际大厦A幢
法定代表人：王珠林
客服电话：4008096096
联系人：徐雅筠、杨再巧
网址：www.swsc.com.cn
（86）山西证券股份有限公司
注册地址：山西省太原市府西街69号山西国际贸易中心东塔楼
法定代表人：侯巍
客服电话：0351-8686868
联系人：张治国
电话：0351-8686703
传真：0351-8686619
网址：www.i618.com.cn
（87）第一创业证券有限责任公司
地址：深圳市罗湖区笋岗路12号中民时代广场B座25F
法人代表：刘学民
电话：4008881888
网址：www.firstcapital.com.cn
（88）民生证券有限责任公司
地址：北京市东城区建国门内大街28号民生金融中心A座
法定代表人：岳献春
客服电话：4006198888
联系人：赵明
联系电话：010-85127622
联系传真：010-85127917
公司网址：www.mszq.com
（89）东吴证券有限责任公司
注册地址：苏州市石路爱河桥路28号
法定代表人：吴永敏
电话：0512-65581136
传真：0512-65588021
联系人：方晓丹
客户服务电话：0512-96288
网址：http://www.dwzq.com.cn
（90）金元证券股份有限公司
注册地址：海南省海口市南宝路36号证券大厦4层（邮政编码：570206）
办公地址：深圳市深南大道4001号时代金融中心17楼（邮政编码：518034）
法定代表人：陆涛
客服电话：4008-888-228
联系人：金春
电话：0755-83025022
传真：0755-83025625
网址：www.jyzq.cn
（91）南京证券有限责任公司
住所：南京市大钟亭8 号
法定代表人：张华东
客服电话：025-83367888
联系人：石健
电话：025-83367888
传真：025-83364032
网址：www.njzq.com.cn
（92）德邦证券有限责任公司
办公地址：上海市浦东新区福山路500号城建大厦26楼（邮政编码：200122）
法定代表人：王军
客服电话：021-68761616-8125
电话：021-68761616
传真：021-68767981
网址：www.tebon.com.cn
（93）红塔证券股份有限公司
注册地址：云南省昆明市北京路155号附1号红塔大厦7-11楼
办公地址：云南省昆明市北京路155号附1号红塔大厦9楼
法人：况雨林
联系人：高国泽
联系电话：0871-3577398
传真：0871-3578827
客服电话：0871-3577942
公司网址：www.hongtastock.com
（94）天源证券经济有限公司
注册地址：青海省西宁市长江路53号汇通大厦六楼
办公地址：深圳市福田区民田路新华保险大厦18楼
法定代表人：林小明
电话：0755-33331188
传真：0755-33329815
统一客服电话：4006543218
公司网站地址：www.tyzq.com.cn
（95）天风证券有限责任公司
注册地址：湖北省武汉市东湖新技术开发区关东园路2号高科大厦四楼
法定代表人：余磊
联系人：翟璐
联系电话：（027）87618882-（028）86711410
传真：（027）87618863
公司网站：www.tfzq.com
（96）国盛证券有限责任公司
注册地址：江西省南昌市北京西路88号江信国际金融大厦
办公地址：江西省南昌市北京西路88号江信国际金融大厦4楼
法定代表人：曾小普
联系人：徐美云
电话：0791-6285337
传真：0791-6282293
网址：www.gsstock.com
（二）注册登记机构
名称：中国证券登记结算有限责任公司
注册地址：北京市西城区金融大街27号投资广场23层
办公地址：北京市西城区金融大街27号投资广场23层
法定代表人：陈耀先
电话：010-58598839
传真：010-58598907
联系人：朱立元
（三）律师事务所和经办律师
名称：北京市金杜律师事务所
住所：北京市朝阳区东三环中路7号财富中心写字楼A座40层
办公地址：北京市朝阳区东三环中路7号财富中心写字楼A座40层
负责人：王玲
电话：0755-22163333
传真：0755-22163390
经办律师：靳庆军、冯艾
联系人：冯艾
（四）会计师事务所和经办注册会计师
会计师事务所名称：普华永道中天会计师事务所有限公司
注册地址：上海市浦东新区陆家嘴环路1318号星展银行大厦6楼
办公地址：上海市浦东新区陆家嘴环路1318号星展银行大厦3楼
法人代表：杨绍信
经办注册会计师：汪棣、金毅
电话：021-23238888
传真：021-23238800
联系人：金毅

四、基金的名称
大成景阳领先股票型证券投资基金

五、基金的类型
契约型

六、基金的运作方式
开放式

七、基金的投资目标
追求基金资产长期增值。

八、基金的投资方向
限于国内依法发行上市的股票、权证、债券、资产支持证券及中国证监会批准的允许基金投资的其他金融工具。
股票投资比例范围为基金资产的60%-95%，其中，权证投资比例范围为基金资产净值的0-3%。固定收益类证券和现金投资比例范围为基金资产的5%-40%，其中，资产支持证券投资比例范围为基金资产净值的0-20%。现金和到期日在一年以内的政府债券等短期金融工具的比例最低为基金资产净值的5%。
如法律法规或监管机构以后允许基金投资其他品种，基金管理人在履行适当程序后，可以将其纳入投资范围。

九、基金的投资策略
1.投资理念
在中国经济强劲增长、企业盈利持续上升以及人民币稳定升值的背景下，形成了一批代表我国新兴经济体特点、具有核心竞争力的领先上市公司。本基金将通过定量与定性分析相结合的方式，选择此类上市公司进行投资，分享中国经济高速成长果实，获取超额收益。
2.大类资产配置
本基金将在基金合同允许的范围内，根据国内外宏观经济情况、国内外证券市场估值水平，阶段性不断调整股票资产和其他资产之间的大类资产配置比例。其中，全球主要股市的市盈率比较、我国GDP增速、上市公司总体盈利增长速度、股市和债市的预期收益率比较以及利率水平，是确定大类资产配置比例的主要因素。
3.股票投资策略
（1）建立初选股票池
本基金通过建立初选股票池，避免投资于具有较大风险的股票。
企业的历史财务表现不但能刻画企业的经营情况、财务健康程度，还可以较大程度上反映其未来成长性。本基金将通过对上市公司过去3年主营业务收入增长率、主营业务利润率、净资产收益率和净利润增长率等财务指标的分析，选择上述财务指标优于行业平均水平的上市公司，建立基金初选股票池。
（2）建立备选股票池
能够充分从中国经济高速成长中获益的领先上市公司，是本基金的主要投资对象。基金投资团队将在初选股票池的基础上，选择具有以下一项或多项特征的上市公司构建备选股票池。
①高速增长行业中市场份额领先的龙头上市公司
随着中国经济的快速发展和人民富裕程度的不断提高，与消费升级、金融深化和产业结构调整相关的行业及其上游行业将从中充分获益，并持续保持较高的增长速度，而此类行业中市场份额领先的龙头上市公司将是行业发展中的主要受益者。因此，过去2年其所在行业销售额增长速度高于GDP增速，且过去3年在全行业市场占有率居于前列的上市公司，本基金将予以关注。
②资源优势领先的上市公司
长期来看，中国仍将作为制造业大国参与国际竞争，对自然资源将保持较大需求。由于自然资源的稀缺性和不可再生性，对自然资源的开发、销售等具有垄断优势的上市公司将会长期获益。
③在获益于人民币升值方面具有领先优势的上市公司
伴随着中国经济的高速增长，人民币升值是一个长期趋势，将导致消费需求变化和产业结构调整，直接带动相关行业和上市公司的业绩增长。
④外延扩张能力领先的上市公司
作为全球最重要的新兴经济体，中国将越来越多的参与到国际竞争中来。在此过程中，重组和购并将是我国上市公司增强国际竞争力的重要方式和手段，也有助于显著提升其未来盈利能力。因此，有明确重组、购并计划或潜在机会，且重组、购并将显著提升上市公司盈利能力、市场占有率或产能水平，并将在未来1-2年内实施或实现的上市公司也将进入基金的备选股票池。
（3）实地调研
基金投资团队将在案头分析的基础上，通过公司实地调研等方式，深入了解备选股票池成份股基本面数据的真实性，确保对上市公司内在价值估计的合理性。基金投资团队将把上市公司的盈利能力与国际、国内同行业的公司作比较，调研与公司有关的供应商、客户、竞争对手等各方的情况，通过行业主管机关、税务部门、海关等机构进行第三方数据核实。
（4）估值比较
结合实地调研的结果，本基金将根据备选股票池中上市公司所处行业、业务模式等特征，综合利用市盈率（PE）、市净率（PB）、折现现金流（DCF）等估值方法，通过估值比较对备选股票池成份股做进一步筛选。估值比较将主要从两方面对投资价值进行分析：一是上市公司在其所处行业内部的相对估值水平；二是与境外类似上市公司的估值水平差异，特别是与香港市场上市公司的差异。
（5）建立和调整投资组合
本基金将在实地调研和案头分析的基础上