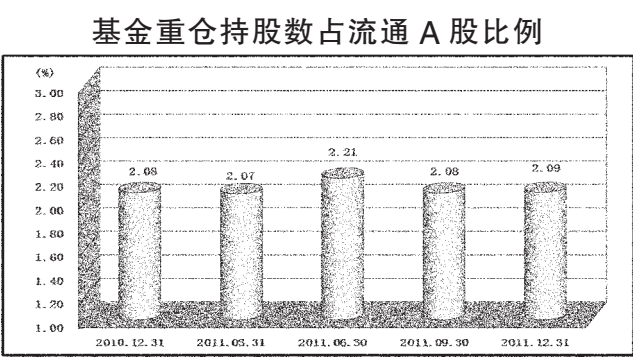
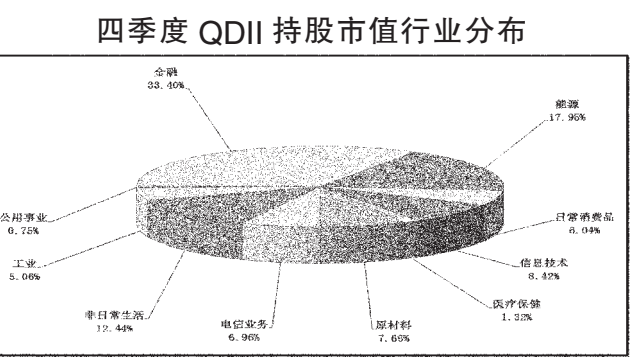
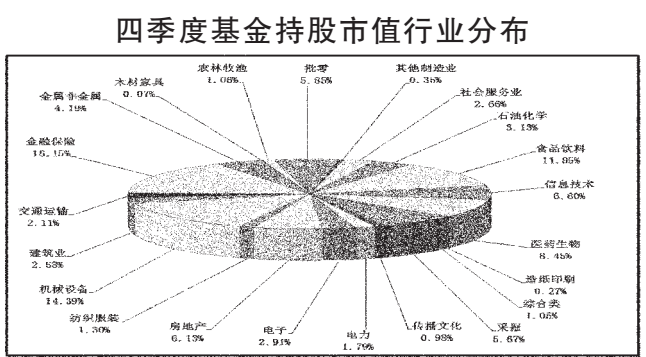
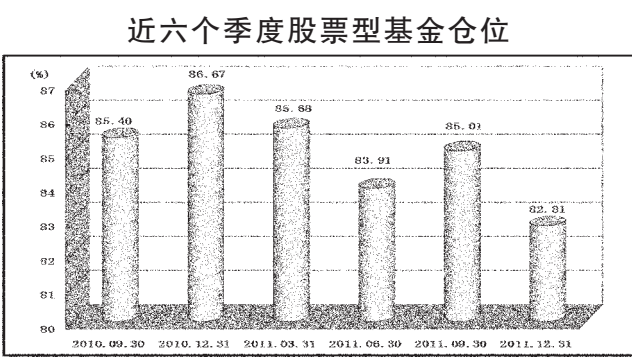


STCN 证券时报网·中国 http://data.stcn.com

2011年四季度基金重仓股明细



各行业基金持股比例排名前列公司

Table with columns: 股票代码, 股票简称, 基金只数, 基金持股(万股), 较上季度增减(%), 占已流通A股比例(%), 2011年三季度基金只数, 基金持股(万股). Includes sectors like 采掘业, 传播与文化, 电力, 电子, 房地产业, 纺织服装, etc.

Table with columns: 股票代码, 股票简称, 基金只数, 基金持股(万股), 较上季度增减(%), 占已流通A股比例(%), 2011年三季度基金只数, 基金持股(万股). Includes sectors like 机械、设备、仪表, 建筑, 交通运输、仓储业, 金融、保险业, 金属、非金属, etc.

Table with columns: 股票代码, 股票简称, 基金只数, 基金持股(万股), 较上季度增减(%), 占已流通A股比例(%), 2011年三季度基金只数, 基金持股(万股). Includes sectors like 木材、家具, 农、林、牧、渔, 批发和零售贸易, 其他制造业, 社会服务业, 石油、化学、塑胶、塑料, etc.

Table with columns: 股票代码, 股票简称, 基金只数, 基金持股(万股), 较上季度增减(%), 占已流通A股比例(%), 2011年三季度基金只数, 基金持股(万股). Includes sectors like 食品、饮料, 信息技术, 医药、生物制品, 造纸、印刷, 综合类, etc.

(说明:除注明外统计中不含QDII,排名截取各行业前20名,若行业数不足20则取全部有基金持股个股。专题数据由上海聚源数据服务有限公司提供,数据来源于基金公告,若有出入,请以公告为准。)