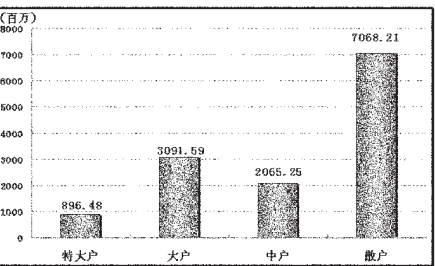


STCN 证券时报网·中国 http://data.stcn.com

40家公司上市两年内火速再融资

资金策市 | Money Flow |

各类资金当日净流量对比



市场资金动态

Table with columns: 行业, 涨幅(%), 资金净流量(亿元), 特大户(亿元), 大户(亿元). Rows include 沪深300, 上证180, etc.

资金净流入行业前十

Table with columns: 行业, 资金净流入(亿元), 主力资金(亿元), 散户(亿元), 回报(%). Rows include 有色金属, 采掘, etc.

每日个股资金净流入(出)前十

Table with columns: 代码, 简称, 收盘前半小时净流入(万元), 日净流入(亿元), 日涨跌幅(%). Rows include 600111, 600362, etc.

净流出排名

Table with columns: 代码, 简称, 收盘前半小时净流出(万元), 日净流出(亿元), 日涨跌幅(%). Rows include 601717, 600614, etc.

个股连续流入(出)天数排名

Table with columns: 代码, 简称, 连续流入天数, 累计净流入(亿元), 累计涨跌幅(%). Rows include 002304, 002156, etc.

据 STCN 资金流向快报

2月8日,沪深两市共流入资金131.22亿元,资金结束昨日的流出状态,转而流入。其中,沪市净流入80.55亿元,深市净流入50.66亿元。主力资金合计流入39.88亿元。

指数方面,上证180指数成份股合计资金流入49.97亿元,深证成指成份股资金流入13.42亿元,沪深300指数成份股资金流入70.01亿元。以股本规模计,流通股中大盘股资金流入48.31亿元,中盘股资金流入22.56亿元,小盘股资金流入60.35亿元。

行业方面,按照恒生申万一级行业分类,有25个行业资金净流入。其中,有色金属流入资金30.58亿,成为资金最关注的行业。

洋河股份已持续10个交易日净流入资金,累计净流入1.49亿,居个股连续流入天数榜首。鼎立股份已持续31个交易日净流出资金,累计净流出6.85亿,为个股连续流出天数第一。

股指期货方面,IF1202合约收报2536.40点,上涨3.12%;成交38.86万手,持仓量增2319手,收报3.72万手;资金共流入24.18亿。

近日,围绕新股发行制度的讨论再度被推到风口浪尖。新股上市后,再融资问题同样是市场持续关注的焦点。通过对近年市场再融资与再融资数据对比,我们惊喜地发现,增发、配股、可转债等再融资金额已明显超过首发,对市场造成的压力不容忽视。此外,2000年以后上市的新股中,40只在上市两年内即实施再融资。

据统计,2009年新股募资1878.98亿元,再融资2971.96亿元;2010年新股募资4910.64亿元,再融资5491.18亿元;2011年新股募资2824.43亿元,再融资4750.26亿元;今年以来,新股募资66.74亿元,而再融资已达204.38亿元。不难发现,再融资募资额已不同程度的超过首发。

2000年后沪深证券市场共有1473只A股上市,其中,403只实施过再融资,并且,实施过两次以上再融资的公司达121家。康美药业、京东方A、山鹰纸业上市后均实施

了4次再融资,恒源煤电等11家公司上市后进行再融资3次,此外,107家公司实施两次再融资。

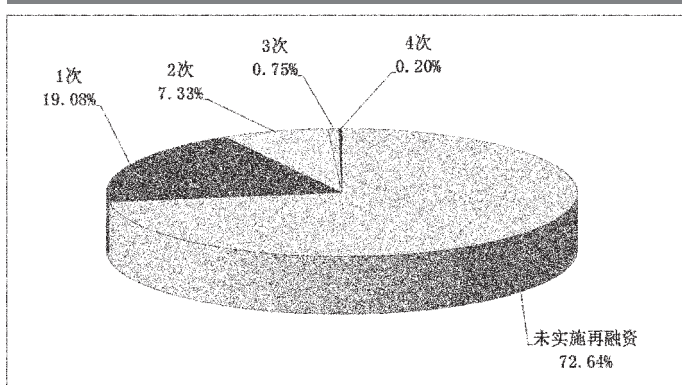
再从融资金额与首发募资额对比来看,2000年后上市,且实施过两次以上再融资的121家公司中,除白云机场再融资募资11.83亿元,相当于首发金额的一半外,其余公司再融资金额均高于首发。再融资与首发募资比显示,19家公司达10倍以上,31家介于5倍至10倍之间,56家介于2倍至5倍之间。如康美药业,2001年3月19日上市,首发募资2.26亿元,上市后4次再融资共59.22亿元,再融资与首发募资比高达26.17倍。中小板公司苏宁电器2004年7月21日上市,首发募资4.08亿元,上市进行过3次再融资,累计募资66.85亿元,再融资金额相当于首发金额的16.38倍,此外,中小板华孚色纺与三花股份上市后再融资金额与首发

金额比分别达14.87倍和13.57倍。

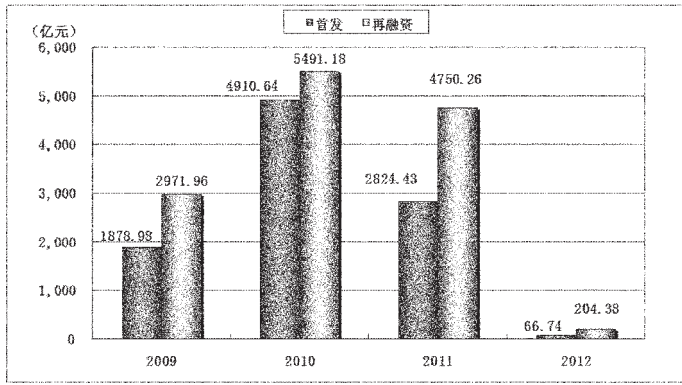
另据统计,2000年后上市的新股中,上市不足两年即实施再融资的公司有40家,值得关注的是,虽然中小板2004年才开板,但已有30家公司上市不足两年火速启动再融资。从首发上市日与再融资日(增发为增发日期截止日,配股为股权登记日,可转债为发行日)时间间隔来看,中国远洋2007年6月上市,当年年底即实施了增发;此外,保利地产以及中小板中泰化学、山河智能等公司上市刚满1年即进行再融资。统计发现,共15家公司上市不足500天在证券市场再次实施融资。

各种融资方式显示,增发仍是主流,去年增发募资额不但远远超过配股与可转债,而且还高于首发,其中,定向增发占据增发募资额的逾九成份额。本周新股8连发,再度迎来高潮,可是,春节后新股中签率高达4.61%,打新热情似乎并不高涨。(李千)

2000年后上市新股再融资次数分布



近年首发与再融资金额



2000年后上市且实施过两次以上再融资公司

Table listing companies with columns: 代码, 简称, 首发募资额(万元), 再融资金额(万元), 类型, 首发上市日, 再融资日, 今年以来涨跌幅(%). Rows include 000961, 002024, etc.

2000年后上市且实施过两次以上再融资公司

Table listing companies with columns: 代码, 简称, 首发募资额(万元), 再融资金额(万元), 再融资与首发募资比, 首发上市日, 今年以来涨跌幅(%). Rows include 000100, 000158, etc.

2000年后上市且实施过两次以上再融资公司

Table listing companies with columns: 代码, 简称, 首发募资额(万元), 再融资金额(万元), 再融资与首发募资比, 首发上市日, 今年以来涨跌幅(%). Rows include 600362, 600372, etc.

市场观察 | Market Watch |

跑赢20日均线个股

Table with columns: 代码, 简称, 收盘价(元), 20日均价(元), 乖离率(%). Rows include 000030, 002114, etc.

相对大盘强势个股

Table with columns: 代码, 简称, 收盘价(元), 5日内涨跌幅(%), 相对大盘强度(%). Rows include 002289, 000030, etc.

部分量增价涨个股

Table with columns: 代码, 简称, 收盘价(元), 5日均价(元), 当日成交量(万股), 5日均量(万股). Rows include 002289, 002114, etc.

主力合约期货行情

Table with columns: 品种, 开盘价, 最高价, 最低价, 收盘价, 结算价, 持仓量, 成交量. Rows include 黄金1206, 螺纹钢1205, etc.

中金所结算会员成交持仓排名

Table with columns: 成交会员排名, 持仓会员排名, 成交会员, 持仓会员, 成交金额, 持仓金额. Rows include 1, 2, 3, etc.

(本栏目数据来源:名策数据) (合约IF1202,数据截至2012.2.8)