

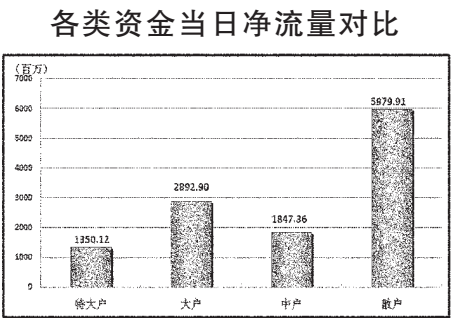
更多精彩数据请移步

STCN

证券时报网·中国

http://data.stcn.com

资金策市 | Money Flow |



市场资金动态				
行业	涨幅(%)	资金净流量(亿元)	特大户(亿元)	大户(亿元)
沪深300	1.37	63.53	7.84	17.50
上证180	1.14	34.12	5.14	9.27
深证成指	1.72	15.24	2.31	4.16
中小板指	2.42	9.01	0.61	2.06
大盘股	-	29.45	5.66	8.14
中盘股	-	35.70	2.89	9.86
小盘股	-	55.55	4.95	10.93

资金净流入行业前十				
行业	资金净流量(亿元)	主力资金(亿元)	散户(亿元)	回报(%)
证券信托	17.58	7.87	7.24	3.40
房地产	14.62	6.61	6.09	3.04
机械设备	10.85	2.97	6.17	1.70
化工	7.73	1.94	4.36	1.32
交运设备	7.43	1.94	4.30	2.34
信息服务	7.37	2.93	3.17	2.14
医药生物	7.36	2.38	3.94	1.76
有色金属	6.83	2.56	3.14	1.17
采掘	6.83	3.20	2.72	0.50
建筑建材	6.38	2.21	2.98	1.82

每日个股资金净流入(出)前十

净流入排名				
代码	简称	收盘前半小时净流量(万元)	日净流量(亿元)	日涨跌(%)
600030	中信证券	6311.76	3.69	3.21
000002	万科A	4724.45	3.37	3.41
600837	海通证券	2335.28	2.59	2.87
601901	方正证券	2149.87	2.34	6.87
601555	东吴证券	-	1.96	10.06
600104	上汽集团	3786.32	1.80	4.06
600383	金地集团	2314.50	1.76	3.86
600111	中国铁土	4818.71	1.66	1.62
601788	光大证券	2528.95	1.50	5.58
600048	保利地产	2967.29	1.47	2.73
净流出排名				
代码	简称	收盘前半小时净流量(万元)	日净流量(亿元)	日涨跌(%)
600016	民生银行	-1500.28	-1.24	0.00
601166	兴业银行	577.62	-1.00	0.21
600050	中国联通	-1598.08	-0.99	0.41
601006	大秦铁路	-685.96	-0.89	0.00
600036	招商银行	763.15	-0.85	0.24
002226	江南化工	-616.23	-0.77	-0.96
600252	中恒集团	83.91	-0.76	0.66
600614	鼎立股份	221.59	-0.74	1.11
600000	浦发银行	-1815.63	-0.67	0.43
601398	工商银行	368.66	-0.59	-0.45
注:“-”表示收盘前半小时涨(跌)停个股				

个股连续流入(出)天数排名

代码	简称	连续流入天数	累计净流量(亿元)	累计涨跌幅(%)
002425	凯撒股份	11	0.68	31.28
000966	长源电力	11	0.16	11.08
600690	青岛海尔	7	1.62	10.78
600325	华安股份	7	1.05	13.87
000498	烽火通信	7	0.80	7.53
代码	简称	连续流出天数	累计净流量(亿元)	累计涨跌幅(%)
600015	华夏银行	13	-7.88	-4.16
000428	华天酒店	12	-0.12	6.02
600102	莱钢股份	11	-0.40	-2.99
601009	南京银行	10	-2.16	-1.53
600605	汇通能源	10	-0.12	6.32

据 STCN 资金流向快报 (<http://data.stcn.com/statisticalData.shtml>) 数据显示,2月22日,沪深两市共流入资金120.70亿元,连续第2个交易日净流入。其中,沪市净流入62.87亿元,深市净流入57.84亿元。主力资金合计流入42.43亿元。

指数方面,上证180指数成份股合计资金流入34.12亿元,深证成指成份股资金流入15.24亿元,沪深300指数成份股资金流入63.53亿元。以股本规模计,流通股中大盘股资金流入29.45亿元,中盘股资金流入35.70亿元,小盘股资金流入55.55亿元。

行业方面,按照衍生申万一级行业分类计,有24个行业资金净流入,1个行业资金净流出。其中,证券信托流入资金17.58亿,成为资金最关注的行业;银行流出资金5.52亿,有较明显的资金出现象。

家用电器业已连续4个交易日净流入资金,共流入资金8.12亿,居行业连续流入天数榜首。银行业已连续9个交易日净流出资金,共流出资金30.15亿,为行业连续流出天数榜第一。

凯撒股份已连续11个交易日净流入资金,累计流入资金0.68亿,居个股连续流入天数榜首位。华夏银行已连续13个交易日净流出资金,累计流出资金7.88亿,为个股连续流出天数榜第一。

股指期货方面,IF1203合约收报2595.80点,上涨1.32%;成交36.79万手,持仓量减1015手,收报4.42万手;资金共流出7.12亿。

(本栏目数据来源:名策数据)

调控拖累地产股业绩 26只股盈利下滑

在限购、限贷等一系列针对房地产的政策措施调控下,2011年房地产板块的业绩出现明显分化,26家公司受制于地产行业的紧缩政策,去年全年业绩出现下滑。

2011年我国的房地产市场备受考验,根据国家统计局公布的年度经济数据,受地产调控措施的影响,全国房地产开发景气指数在2011年整体表现为持续下滑,房地产开发和销售增速也双双呈现回落的态势,2011年全年全国房地产开发投资61740亿

元,虽然比上年增长了27.9%,但增速却比上年回落5.3个百分点,商品房销售面积10.99亿平方米,增长4.9%,增速比上年回落5.7个百分点。

在地产行业景气度下滑的同时,上市公司业绩也出现分化,由于目前年报披露尚未进入高峰期,而我们在统计于土地产股业绩时,只能以目前公布的年报、快报和业绩预告为准,初步统计,截至昨日,共有71家地产类公司公布了2011年度经营业绩,高新发展、卧龙地产、莱茵置业等26家

公司受宏观调控政策的影响,2011年业绩出现一定程度的下滑。

已公布年报的中弘股份报告期内受国家宏观调控政策的影响,房产销售市场低迷,导致公司主营业务收入和净利润同比都出现了大幅下降,数据显示,2011年中弘股份营业收入下降幅度将近5成,净利润同比也下降了39%;根据深振业A公布的业绩快报,2011年面对严厉、频繁的房地产调控政策和错综复杂的经济形势,公司的经营业绩出现下滑,净利润与去

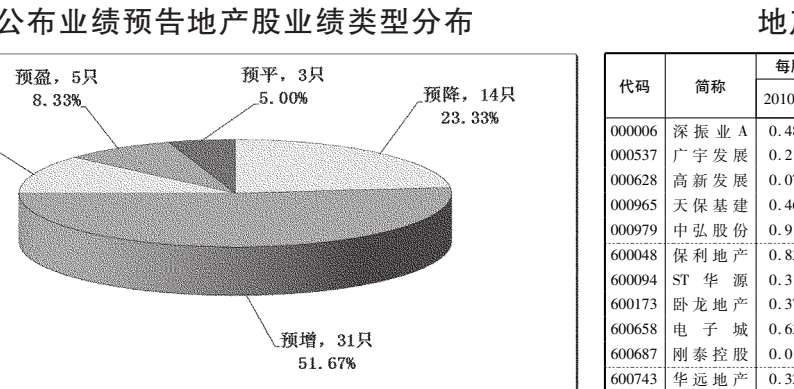
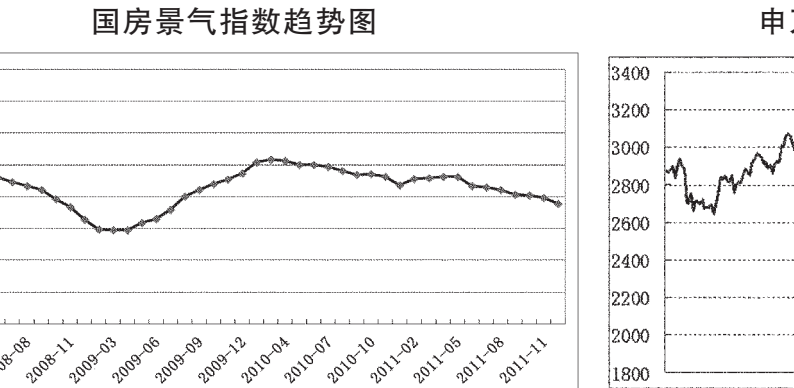
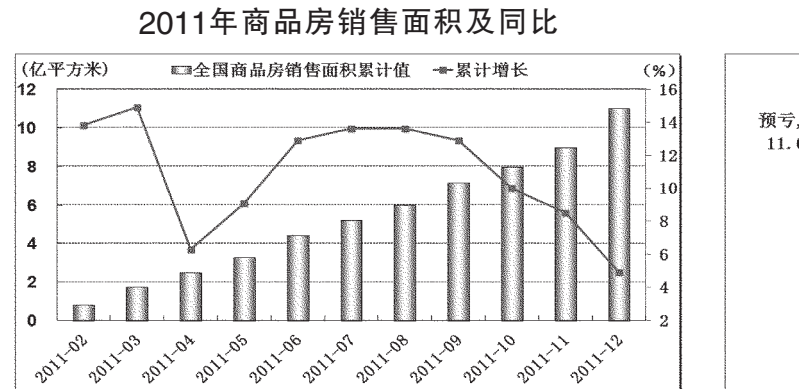
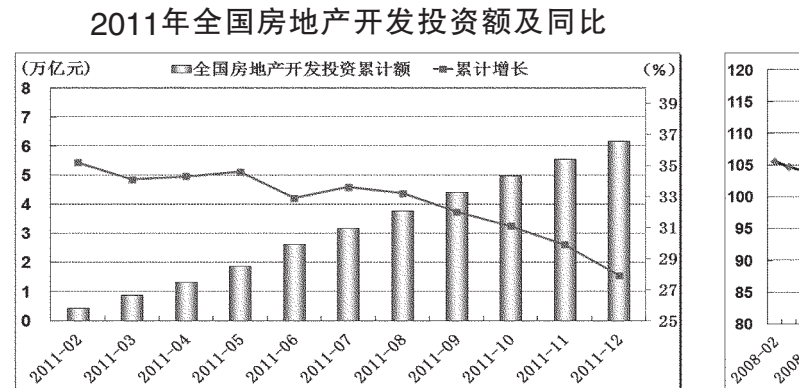
年同期相比下降了10.43%;天业股份2011年净利润同比下降60%左右,业绩变动也主要归结为房地产的宏观调控政策,对公司房地产项目的销售价格及销售量的产生了一定影响,加之报告期公司项目达到结转条件的规模相对上年减少,造成销售收入同比下降较大。

当然,在宏观调控政策的不利影响下,地产类上市公司则各出奇招保证业绩的持续向好,广宇发展、中江地产、天保基建等45家公司积极调整策略,2011年成功的化解了房地产调控政策的负

面影响,避免了业绩的下降。

据统计,广宇发展根据市场形势2011年抓好地产项目的开发和经营策略,把握投资规模,净利润共实现了162.84%的增幅;天保基建则加大了销售推广力度,同时达到结转收入条件的面积同比增加,保证了净利润的同比增长。实达集团、ST华源等在宏观调控措施的不利影响下,通过处置股权、资产重组等实现净利润的增长;刚泰控股则适时调整经营思路和发展方向,培育新的利润增长点。

(余莉)



2011年业绩预告下滑的地产类公司

代码	简称	每股收益(元)		2010年净利润(万元)	2011年业绩预告
		2010年	2011年三季度		
000036	华联控股	0.2053	0.0603	23 077.50	净利润下降66.20%
000038	*ST大通	0.2800	0.0280	2 671.62	净利润下降66.31% - 98.88%
000150	宜华地产	0.0300	0.0113	997.74	净利润下降59.31%
000505	ST珠江	0.0600	-0.0800	2 773.10	净利润约-5000至-6000万元
000558	莱茵置业	0.4561	0.0825	16 910.26	净利润同比下降60% - 70%
000567	海德股份	0.1714	0.0160	2 590.94	净利润降-98.84%至-94.21%
000608	阳光股份	0.5800	0.2600	43 539.20	净利润下降50% - 80%
000638	万方地产	0.3200	0.0298	4 892.03	净利润同比下降约92%
000668	荣丰控股	0.3900	0.1300	5 793.49	净利润同比下降96% - 91%
000838	国兴地产	-0.1335	-0.0650	-2 416.63	预计净利润-2350万元
000897	津滨发展	0.0592	-0.0739	9 578.46	净利润亏损2-2.2亿元

代码	简称	每股收益(元)		2010年净利润(万元)	2011年业绩预告
		2010年	2011年三季度		
000918	嘉凯城	0.6200	0.0600	111 520.39	净利润同比下降约82.07%
002285	世联地产	1.1100	0.5400	24 177.18	净利润下降15% - 45%
600162	香江控股	0.1900	-0.0441	14 401.34	净利润下降30% - 70%
600215	长春经开	0.2820	-0.0129	10 088.17	净利润下降90%左右
600615	丰华股份	0.1600	-0.0920	3 019.49	净利润亏损
600683	京投银泰	0.3600	0.1750	26 886.61	净利润减少50%左右
600733	前锋	-0.0392	-0.1100	-774.15	公司亏损金额为3500万左右
600753	东方银星	0.0100	-0.0130	107.98	业绩预告亏损
600766	ST园城	-0.5700	-0.0400	-9 735.14	净利润为亏损
600807	天业股份	0.6200	0.1100	10 011.52	净利润下降60%左右

2011年业绩预喜预平的地产类公司

代码	简称	每股收益(元)		2010年净利润(万元)	2011年业绩预告
		2010年	2011年三季度		
000011	深物业A	0.2936	0.5142	17 499.85	净利润增长50% - 100%
000040	宝安地产	0.2100	0.2720	9 658.61	净利润增长21.13% - 55.30%
000043	中航地产	1.2112	0.2004	26 928.18	净利润同比增长上升56% - 104%
000046	泛海建设	0.0540	0.0550	12 284.43	净利润同比增长81.53%
000502	绿景控股	-0.2675	0.1714	-4 943.24	净利润约1900 - 2900万元
000506	中润资源	0.3656	0.2581	28 302.73	净利润不会出现大幅变动
000517	荣安地产	0.2323	0.2884	24 656.64	净利润同比增长58% - 78%
000546	光华控股	0.0132	0.0457	223.78	净利润同比增长749% - 928%
000609	锦世股份	0.2470	0.5183	7 362.39	净利润同比增长90% - 140%
000656	金科股份	0.1000	0.5440	2 384.85	净利润同比增长5% - 30%
000711	天伦置业	0.0900	0.1600	947.54	净利润增长79.41% - 121.63%
000981	ST兰光	0.0400	0.6700	570.20	净利润上升10,773.38%
002016	世荣兆业	0.2000	0.0818	9 412.57	净利润变动幅度-10% - 10%
002133	广宇集团	0.4400	0.1500	21 940.00	净利润增长幅度30% - 50%
002146	荣盛发展	0.7125	0.5100	102 137.59	净利润增长30 - 50%
002208	合肥城建	0.4300	0.4000	13 814.39	净利润增长0 - 30%
002244	滨江集团	0.7100	0.1000	96 620.56	净利润增减变动-20 - 20%
002305	南国置业	0.4000	0.0077	19 241.48	净利润同比增长50% - 70%
600052	浙江广厦	0.1500	0.2300	12 773.02	净利润增长50%以上
600053	中江地产	0.0180	0.0364	648.66	预计净利润大幅增长

代码	简称	每股收益(元)		2010年净利润(万元)	2011年业绩预告
		2010年	2011年三季度		
600077	宋都股份	0.0700	-0.0665	1 107.18	净利润约3.2亿元至3.3亿元
600159	大龙地产	0.0300	0.3500	2 871.23	净利润增加800%以上
600185	格力地产	0.2500	0.2900	14 409.87	净利润增长50%以上
600240	华业地产	0.4529	0.2734	29 210.63	净利润增长30% - 60%
600256	广汇股份	0.5558	0.4436	68 837.85	净利润增长50%以上
600376	首开股份	1.1694	0.2500	134 453.97	净利润增长22%
600576	万好万家	-0.1200	-0.1040	-2 644.48	净利润扭亏为盈
600634	*ST海鸟	-0.0200	-0.0500	-138.83	扭亏为盈
600684	珠江实业	0.7000	0.6400	13 167.90	净利润增长68.52%
600696	多伦股份	0.0170	0.0350	570.30	净利润增长约290%左右
600724	宁波富达	0.2346	0.2145	33 902.12	净利润增长80%左右
600732	上海新梅	0.0380	0.2209	954.66	净利润同比增加100% - 500%
600734	实达集团	0.0759	0.1175	2 667.91	净利润增长275 - 500%
600745	中茵股份	0.3400	0.4200	11 146.93	净利润同比增长50%以上
600767	运盛实业	-0.0920	-0.0610	-3 126.73	业绩实现扭亏为盈
600773	西藏城投	0.2000	0.3800	11 522.72	净利润增长约150%
600791	京能置业	0.2800	0.1779	12 500.75	净利润增长50%以上
600890	ST中房	-0.0407	-0.0113	-2 355.20	2011年度盈利
601588	北辰实业	0.0600	0.1200	20 305.82	净利润增长100%左右

部分连续上涨个股

代码	简称	收盘价(元)	连续上涨天数	累计涨幅(%)
600710	常林股份	8.04	11	21.82
600643	爱建股份	7.36	11	16.82
002088	鲁阳股份	11.44	11	13.38
000686	金龙汽车	7.57	11	11.48
002289	宇顺电子	28.86	10	91.12
600352	广州药业	13.14	10	20.12
600967	荣盛发展	17.28	10	10.70
000617	北方创业	11.40	9	16.92
300104	乐视网	39.50	8	43.11
002065	姚记扑克	22.78	8	34.87
600403	大有能源	28.47	8	26.09
600260	凯乐科技	6.94	8	19.04
300212	易华录	34.45	8	14.26
000616	双龙股份	18.06	8	10.33
000018	亿城股份	3.53	7	10.66
600881	亚泰集团	5.59	7	7.91
600728	新太科技	10.25	6	28.94
300051	三五互联	13.90	6	24.44
000519	江南红箭	12.39	6	23.77
600292	九龙电力	11.78	6	17.68

中金所结算会员成交持仓排名

成交持仓排名				持仓量排名				持仓量排名			
名次	会员简称	成交量(手)	比上日增减	名次	会员简称	成交量(手)	比上日增减	名次	会员简称	成交量(手)	比上日增减
1	国泰君安	55 438	1 573	1	国泰君安	3 235	48	1	中信期货	5 913	-803
2	兴业期货	55 360	425	2	华泰长城	2 750	450	2	国泰君安	5 215	-186
3	华泰长城	52 949	278	3	光大期货	2 585	742	3	海通期货	4 651	-232
4	广发期货	49 750	476	4	华泰长城	2 286	-367	4	华泰长城	3 317	-413
5	海通期货	45 788	234	5	南华期货	2 266	768	5	银河期货	3 139	-186
6	光大期货	45 788	934	6	广发期货	1 997	18	6	广发期货	1 181	-72
7	南华期货	45 788	278	7	光大期货	1 995	-60	7	光大期货	1 181	-72
8	银河期货	24 536	510	8	浙江东证	1 495	-68	8	南华期货	1 171	-155
9	鲁证期货	24 277	809	9	银河期货	1 418	194	9	中融期货	1 060	-217
10	银河期货	24 277	654	10	南证期货	1 358	133	10	上海东证	1 021	-217
11	光大期货	24 277	654	11	光大期货	1 358	133	11	光大期货	1 021	-217
12	浙商期货	21 847	344	12	浙江东证	1 177	91	12	浙江东证	976	-116
13	天圆期货	18 617	2 442	13	中信期货	1 134	216	13	中信期货	833	-8
14	上海东证	18 617	-4 582	14	兴业期货	956	266	14	光大期货	754	-108
15	上海东证	15 912	433	15	兴业期货	956	266	15	光大期货	754	-108
16	南证期货	12 021	276	16	光大期货	916	79	16	南证期货	674	-28
17	招商期货	13 163	178	17	中国国贸	872	91	17	浙商期货	655	100
18	中国国贸	13 163	178	18	中国国贸	872	91	18	中国国贸	655	100
19	中国国贸	13 163	178	19	中国国贸	872	91	19	中国国贸	655	100
20	中国国贸	13 163	178	20	中国国贸	872	91	20	中国国贸	655	100
21	中国国贸	13 163	178	21	中国国贸	872	91	21	中国国贸	655	100
22	中国国贸	13 163	178	22	中国国贸	872	91	22	中国国贸	655	100
23	中国国贸	13 163	178	23	中国国贸	872	91	23	中国国贸	655	100
24	中国国贸	13 163	178	24	中国国贸	872	91	24	中国国贸	655	100
25	中国国贸	13 163	178	25	中国国贸	872	91	25	中国国贸	655	100
26	中国国贸	13 163	178	26	中国国贸	872	91	26	中国国贸	655	100
27	中国国贸	13 163	178	27	中国国贸	872	91	27	中国国贸	655	100
28	中国国贸	13 163	178	28	中国国贸	872	91	28	中国国贸	655	100
29	中国国贸	13 163	178	29	中国国贸	872	91	29	中国国贸	655	100
30	中国国贸	13 163	178	30	中国国贸	872	91	30	中国国贸	655	100
31	中国国贸	13 163	178	31	中国国贸	872	91	31	中国国贸	655	100
32	中国国贸	13 163	178	32	中国国贸	872	91	32	中国国贸	655	100
33	中国国贸	13 163	178	33	中国国贸	872	91	33	中国国贸	655	100
34	中国国贸	13 163	178	34	中国国贸	872	91	34	中国国贸	655	100
35	中国国贸	13 163	178	35	中国国贸	872	91	35	中国国贸	655	100
36	中国国贸	13 163	178	36	中国国贸	872	91	36	中国国贸	655	100
37	中国国贸	13 163	178	37	中国国贸	872	91	37	中国国贸	655	100
38	中国国贸	13 163	178	38	中国国贸	872	91	38	中国国贸	655	100
39	中国国贸	13 163	178	39	中国国贸	872	91	39	中国国贸	655	100
40	中国国贸	13 163	178	40	中国国贸	872	91	40	中国国贸	655	100
41	中国国贸	13 163	178	41	中国国贸	872	91	41	中国国贸	655	100
42	中国国贸	13 163	178	42	中国国贸	872	91	42	中国国贸	655	100
43	中国国贸	13 163	178	43	中国国贸	872	91	43	中国国贸	655	100
44	中国国贸	13 163	178	44	中国国贸	872	91	44	中国国贸	655	100
45	中国国贸	13 163	178	45	中国国贸	872	91	45	中国国贸	655	100
46	中国国贸	13 163	178	46	中国国贸	872	91	46	中国国贸	655	100
47	中国国贸	13 163	178	47	中国国贸	872	91	47	中国国贸	655	100
48	中国国贸	13 163	178	48	中国国贸	872	91	48	中国国贸	655	100
49	中国国贸	13 163	178	49	中国国贸	872	91	49	中国国贸	655	100
50	中国国贸	13 163	178	50	中国国贸	872	91	50	中国国贸	655	100
51	中国国贸	13 163	178	51	中国国贸	872	91	51	中国国贸	655	100
52	中国国贸	13 163	178	52	中国国贸	872	91	52	中国国贸	655	100
53	中国国贸	13 163	178	53	中国国贸	872	91	53	中国国贸	655	100
54	中国国贸	13 163	178	54	中国国贸	872	91	54	中国国贸	655	100
55	中国国贸	13 163	178	55	中国国贸	872	91	55	中国国贸	655	100
56	中国国贸	13 163	178	56	中国国贸	872	91	56	中国国贸	655	100
57	中国国贸	13 163	178	57	中国国贸	872	91	57	中国国贸	655	100
58	中国国贸	13 163	178	58	中国国贸	872	91	58	中国国贸	655	100
59	中国国贸	13 163	178	59	中国国贸	872	91	59	中国国贸	655	100
60	中国国贸	13 163	178	60	中国国贸	872	91	60	中国国贸	655	100
61	中国国贸	13 163	178	61	中国国贸	872	91	61	中国国贸	655	100
62	中国国贸	13 163	178	62	中国国贸	872	91	62	中国国贸	655	100
63	中国国贸	13 163	178	63	中国国贸	872	91	63	中国国贸	655	100
64	中国国贸	13 163	178	64	中国国贸	872	91	64	中国国贸	655	100
65	中国国贸	13 163	178	65	中国国贸	872	91	65	中国国贸	655	100
66	中国国贸	13 163	178	66	中国国贸	872	91	66	中国国贸	655	100
67	中国国贸	13 163	178	67	中国国贸	872	91	67	中国国贸	655	100
68	中国国贸	13 163	178	68	中国国贸	872	91	68	中国国贸	655	100
69	中国国贸	13 163	178	69	中国国贸	872	91	69	中国国贸	655	100
70	中国国贸	13 163	178	70	中国国贸	872	91	70	中国国贸	655	100
71	中国国贸	13 163	178	71	中国国贸	872	91	71	中国国贸	655	100
72	中国国贸	13 163	178	72	中国国贸	872	91	72	中国国贸	655	100
73	中国国贸	13 163	178	73	中国国贸	872	91	73	中国国贸	655	100
74	中国国贸	13 163	178	74	中国国贸	872	91	74	中国国贸	655	100
75	中国国贸	13 163	178	75	中国国贸	872	91	75	中国国贸	655	100
76	中国国贸	13 163	178	76	中国国贸	872	91	76	中国国贸	655	100
77	中国国贸	13 163	178	77	中国国贸	872	91	77	中国国贸	655	100
78	中国国贸	13 163	178	78	中国国贸	872	91	78	中国国贸	655	100
79	中国国贸	13 163	178	79	中国国贸	872	91	79	中国国贸	655	100
80	中国国贸	13 163	178	80	中国国贸	872	91	80	中国国贸	655	100
81	中国国贸	13 163	178	81	中国国贸	872	91	81	中国国贸	655	100
82	中国国贸	13 163	178	82	中国国贸	872	91	82	中国国贸	655	100
83	中国国贸	13 163	178	83	中国国贸	872	91	83	中国国贸	655	100
84	中国国贸	13 163	178	84	中国国贸	872	91	84	中国国贸	655	100
85	中国国贸	13 163	178	85	中国国贸	872	91	85	中国国贸	655	100
86	中国国贸	13 163	178	86	中国国贸	872	91	86	中国国贸	655	100
87	中国国贸	13 163	178	87	中国国贸	872	91	87	中国国贸	655	100
88	中国国贸	13 163	178	88	中国国贸	872	91	88	中国国贸	655	100
89	中国国贸	13 163	178	89	中国国贸	872	91	89	中国国贸	655	100
90	中国国贸	13 163	178	90	中国国贸	872	91	90	中国国贸	655	100
91	中国国贸	13 163	178	91	中国国贸	872	91	91	中国国贸	655	100
92	中国国贸	13 163	178	92	中国国贸	872	91	92	中国国贸	655	100
93	中国国贸	13 163	178	93	中国国贸	872	91	93	中国国贸	655	100
94	中国国贸	13 163	178	94	中国国贸	872	91	94	中国国贸	655	100
95	中国国贸	13 163	178	95	中国国贸	872	91	95	中国国贸	655	100
96	中国国贸	13 163	178	96	中国国贸	872	91	96	中国国贸	655	100
97	中国国贸	13 163	178	97	中国国贸	872	91	97	中国国贸	655	100
98	中国国贸	13 163	178	98	中国国贸	872	91	98	中国国贸	655	100
99	中国国贸	13 163	178	99	中国国贸	872	91	99	中国国贸	655	100
100	中国国贸	13 163	178	100	中国国贸	872	91	100	中国国贸	655	100