更多精彩数据请登录
STCN
证券时报网.中国
http://data.stcn.com

18家公司2012不差钱 自掏闲钱45亿理财

2011年上市公司理财资金多达270亿

不少公司目前仍处在融资难的困境之下,资金链仍很紧张,但"钱紧"似乎并不是对所有公司都适用。不少上市公司手中仍有闲置资金,在没有其他用途的时候开始瞄准了银行理财产品。根据数据统计,今年以来公告利用闲置资金购买理财产品的公司有18家之多,资金量逼近45亿元,去年75家公司公布的全年上市公司理财资金多达270亿元。

根据Wind资讯统计显示,2011年全年共有100家银行发行理财产品23413款,同比增长94.51%,发行量再创历史新高,各季度发行量较之前都有大幅增长。受提准、加息等因素的影响,银行流动性不断被收紧。加息后银行都会相应上调理财品的预期收益率来吸引投资者。因此,2011年各期限理财产品预期收益率也呈现整体上涨态势。数据显示,2011年发行市场理财产品预期收益率在3~5%的市场占比56.95%,占比同比增长31.34个百分点;预期收益率在5~8%的市场占比23.32%,占比同比增长20.42个百分点;与此相对的是0~2%的市场占比同比下降22.23个百分点;2~3%的市场占比同比下降26.39个百分点,理财收益预期较之前更有吸引力。

一方面由于去年宏观市场不乐观,行业压力较大,投资风险也较大,一方面银行理财产品较高的收益率,让一些短期"不差钱"公司找到了低风险的短期投资方式。根据数据统计,去年全年公告购买理财产品的公司逼近100家,不少公司只公布了公司利用自有资金购买理财产品却没有公布购买金额。去年公布了计划投入资金的公司有75家,计划购买理财产品的总额逼近270亿元,平均每家公司近4亿元。

从去年数据看,海南橡胶理财最"夸张",陕鼓动力最"积极"。海南橡胶在去年9月底发布了申请开展短期银行理财投资的公告,公司生产经营有着明显的季节性特点,淡旺季资金需求差异较大,加上期货行情的不确定性,造成公司部分流动资金出现暂时性的闲置。公司披露的投资额度则十分惊人,总额为不超过公司总资产的30%(以2010年12月31日经审计总资产计算为37.5亿元),存续期内最高资金占用总额不超过8亿元。而陕鼓动力去年则共计公布了包括董事会公告和理财产品公告在内的7次针对公司购买理财产品的公告,累计投入资金28.8亿元。

从去年参与短期理财的上市公司看,各个板块都有公司参与,不少还是刚经过IPO筹资的上市公司。陕鼓动力2010年首发新股融资上市,海南橡胶上市更晚,2011年1月才上市,国电清新等公司也都是2011年才上市的公司。去年不仅中卫国脉这样的大盘股"不差钱",漫步者、翰宇药业等中小板和创业板上市的公司也都不缺闲置资金。一方面市场一直在呼吁解决中小企业融资难,但另一方面,不仅中小板公司"不差钱",创业板公司同样有公司有闲置资金购买银行理财产品,虽然金额较其他公司要少很多。

2012年以来,已经有18家公司开年才不到两个月时间就公布了2012年的理财计划。不少公司已经选定了投资品种,签订了协议,也有公司只是公布了投资计划。除徐家汇之外,多数公司公布的投资期限都是到年底截止,最短期限只有几十天。从金额上看,洋河股份投资金额最多,今年公告计划投资理财产品的金额就接近20亿元,皖新传媒、中卫国脉等公司都拿出了几亿元资金购买银行理财产品。承接去年的银行理财产品收益率的态势,今年上市公司参与的银行理财产品的收益率仍较为理想。根据已公布的数据显示,最低年化收益率4.5%,最高达8.0%,而目前银行整存整取3个月定期的年利率为3.1%,6个月利率为3.3%,一年期利率为3.5%,今年上市公司参与的理财产品期限低于6个月的预期年化收益率都在4.5%以上,6个月至1年的则在5.5%~8.0%之间,收益明显要好于短期存款。

结合去年和今年的上市公司购买理财产品数据看,洋河股份、中卫国脉、漫步者等公司似乎热衷于理财,两年都有多笔资金参与银行理财产品。洋河股份去年投入10亿,今年投资金额已经激增至接近20亿元,中卫国脉去年超过了10亿,今年以来已经投入6亿元,而同达创业每年虽然只投入几千万资金购买理财产品,但今年和去年都有购买。 (魏宝松)

近三年来各季度银行理财产品发行量

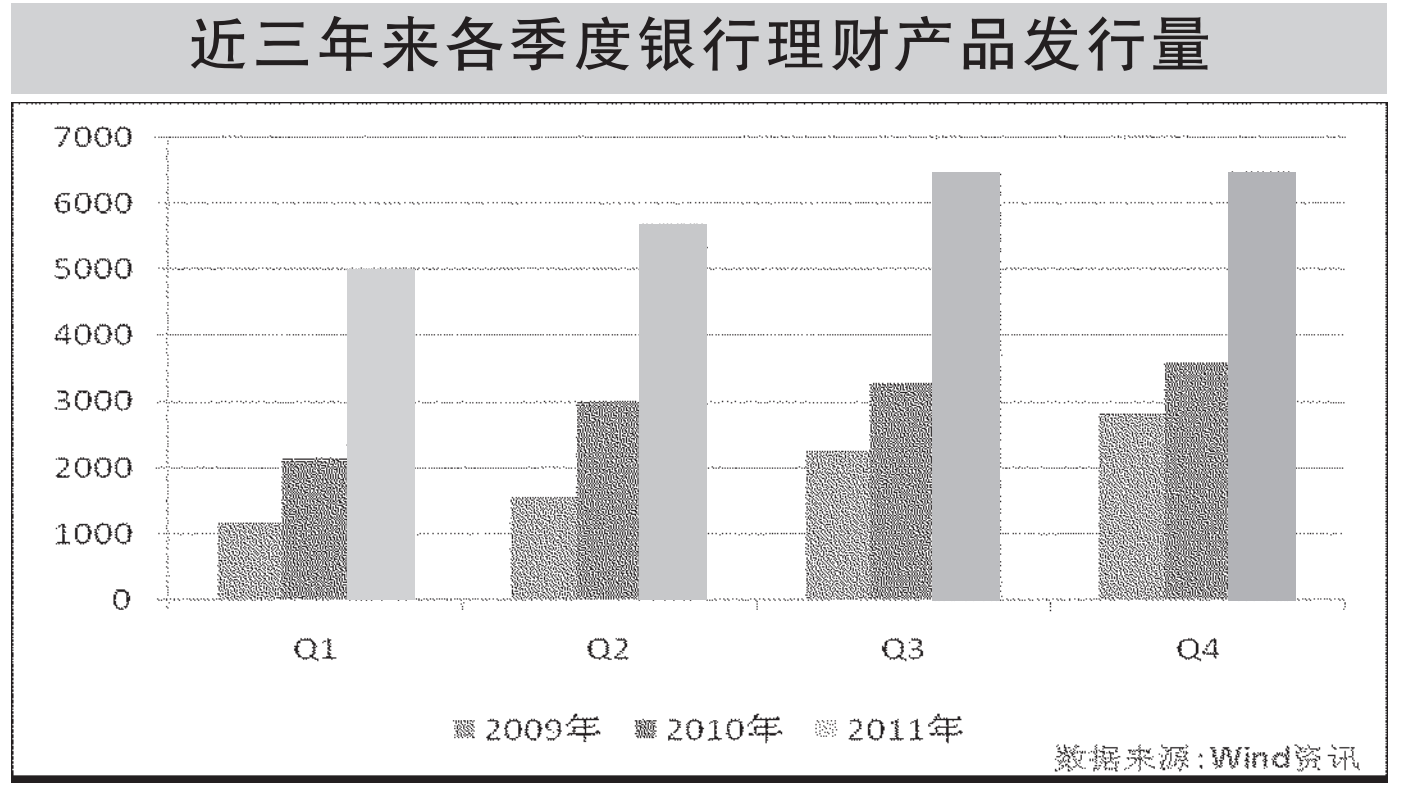

2011年银行理财产品期限

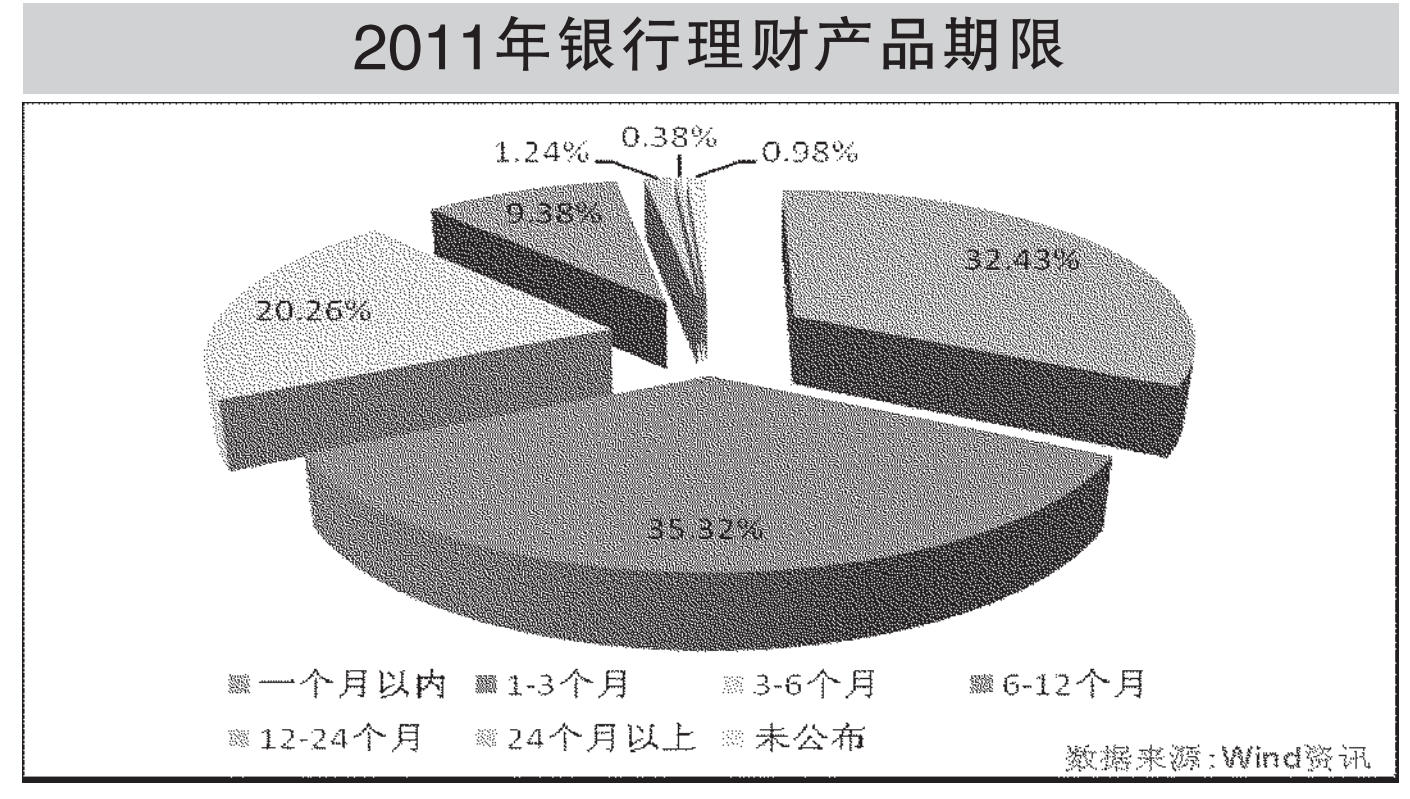

2011年银行理财产品年化预期收益率

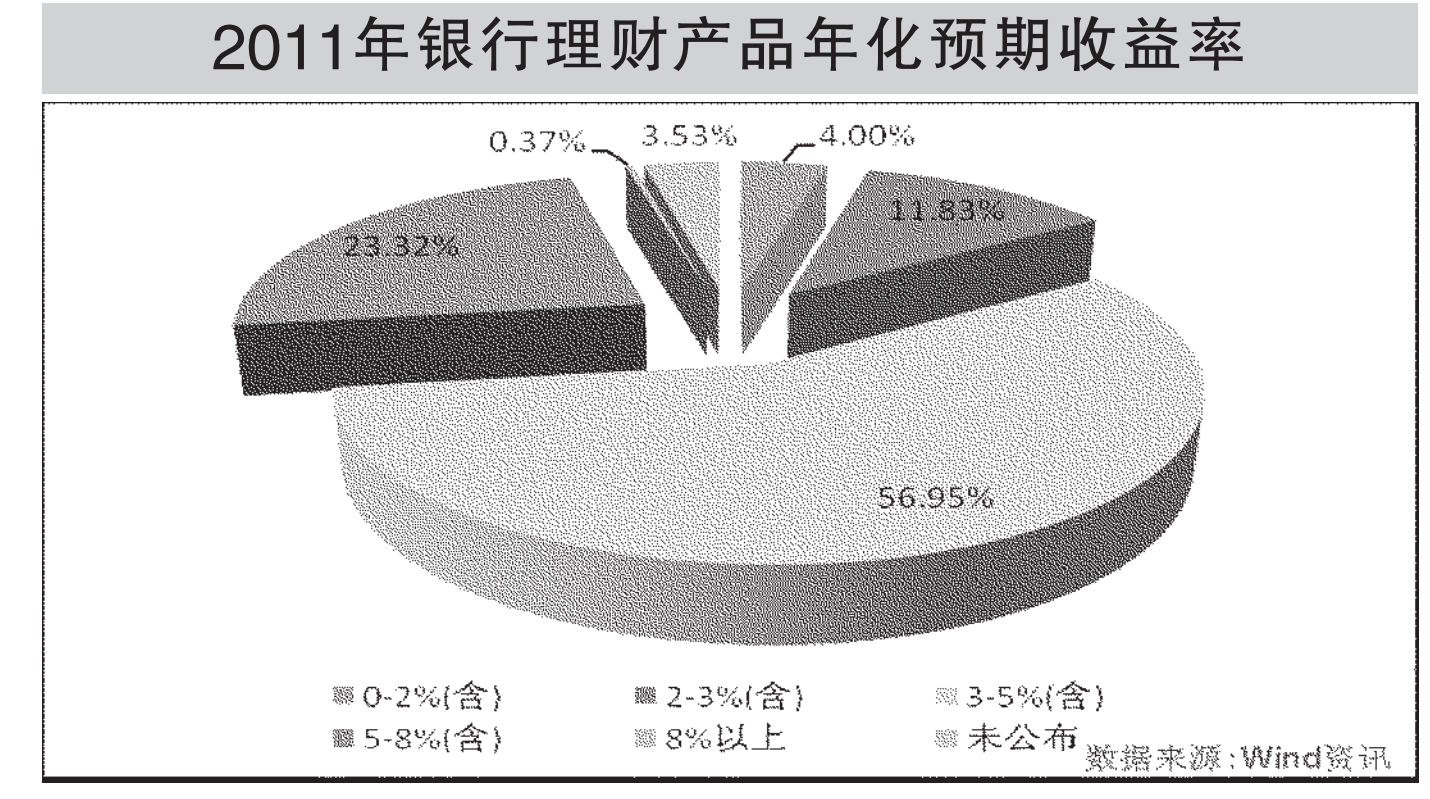

2012年以来上市公司公布理财产品情况

代码	简称	信息发布日	计划投入资金(万元)	投资产品类型或产品名称	投资期限	预期年化收益率(%)
000048	ST康达尔	2012.01.30	6 000.00	平安银行保本浮动收益型	不超过1年	5.50
000916	华北高速	2012.01.17	9 000.00	银行中短期、保本的浮动收益型理财产品	2012年12月31日止	–
002132	恒星科技	2012.01.17	5 000.00	低风险银行理财产品	董事会通过本议案之日起至2012年12月31日	–
002304	洋河股份	2012.01.19	70 000.00	中行人民币"期限可变"理财产品(保本浮动收益型)	182天	5.70
		2012.02.11	20 000.00	工银理财共赢3号2012年第012期	140天	6.00
		2012.02.11	30 000.00	中行人民币"期限可变"理财产品(保本浮动收益)	181天	5.70
		2012.02.21	72 000.00	建行江苏省分行"乾元"保本型理财产品2012年第021期(保本浮动收益)	181天	5.50
002315	焦点科技	2012.02.03	15 000.00	短期保本型银行理财产品	自获董事会审议通过之日起一年内有效	–
002351	漫步者	2012.01.05	5 000.00	非保本浮动收益型	至2012年3月30日	–
		2012.01.05	7 000.00	保本保收益理财产品	2012年1月4日至2012年4月5日	–
002365	永安药业	2012.01.19	5 000.00	保证本金及理财收益	42天	5.40
		2012.02.22	5 000.00	招商银行岁月流金51179号理财计划(保本浮动收益)	49天	4.90
		2012.02.22	5 000.00	招商银行人民币岁月流金51186号理财计划(保本浮动收益)	49天	4.50
002378	章源钨业	2012.02.21	6 000.00	固定收益型或保本浮动收益型的银行间产品	自获董事会审议通过之日起一年内有效	–
002390	信邦制药	2012.02.18	5 000.00	短期(不超过一年)的保本型银行理财产品	至2013年2月17日止	–
002429	兆驰股份	2012.01.07	16 000.00	封闭式保本固定收益型理财产品	354天	8.00
002561	徐家汇	2012.02.01	20 000.00	低风险银行理财产品	自获董事会审议通过之日起三年内有效	–
002573	国电清新	2012.02.23	10 000.00	中行人民币"期限可变"(产品代码:CNYQXKB,保本浮动收益型)	90天	5.30
300017	网宿科技	2012.02.18	7 000.00	一年以内的短期银行保本理财产品	自获董事会审议通过之日起一年内有效	–
300179	四方达	2012.01.17	6 000.00	短期银行保本理财产品	一年内	–
600355	ST精伦	2012.02.07	3 800.00	招商银行点金公司理财之人民币岁月流金51174号理财计划	2012年2月3日至2012年3月9日	4.90
600640	中卫国脉	2012.01.12	20 000.00	工商银行非保本浮动收益型	1月10日至6月27日	5.80
		2012.01.12	20 000.00	浦发银行非保本浮动收益型	1月9日至6月27日	5.80
		2012.01.12	20 000.00	北京银行保本保收益型	1月10日至6月26日	5.60
600647	同达创业	2012.01.05	1 400.00	建行保本浮动收益型	1月1日至年2月14日	5.70
		2012.02.21	1 400.00	兴业银行保本浮动收益型	2月20日至3月29日	5.00
601801	皖新传媒	2012.01.20	10 000.00	中信聚金理财稳健型保本投资对公信托理财计划	92天	5.60
		2012.01.20	5 000.00	徽商银行智慧理财"本利赢"货币市场类理财产品(保本收益型)	35天	5.99
		2012.01.20	10 000.00	九江银行"久赢理财-卓越5号	183天	7.00
		2012.01.20	20 000.00	交通银行"蕴通财富·稳得利"	31天	5.00
		2012.01.20	10 000.00	农业银行"金钥匙·稳得利安心得利"	34天	5.40

2011年全年上市公司公布购买理财产品情况

代码	简称	信息发布日	计划投入资金(万元)
000023	深天地A	2011.07.19	5 000.00
000058	深赛格	2011.08.03	20 000.00
000100	TCL集团	2011.11.18	120 000.00
000301	东方市场	2011.09.09	10 000.00
000532	力合股份	2011.06.09	5 000.00
000536	华映科技	2011.08.19	30 000.00
000538	云南白药	2011.07.22	98 169.28
000547	闽福发A	2011.12.10	15 000.00
000625	长安汽车	2011.04.26	50 000.00
000682	东方电子	2011.03.29	2 500.00
000828	东莞控股	2011.05.19	6 000.00
000860	顺鑫农业	2011.09.08	20 000.00
000893	东凌粮油	2011.10.11	20 000.00
000900	现代投资	2011.04.26	40 000.00
000987	广州友谊	2011.12.27	40 000.00
001696	宗申动力	2011.11.30	80 000.00
002007	华兰生物	2011.03.29	20 000.00
002022	科华生物	2011.03.30	20 000.00
002063	远光软件	2011.11.30	25 000.00
002115	三维通信	2011.08.29	5 000.00
002153	石基信息	2011.06.18	20 000.00
002187	广百股份	2011.03.26	20 000.00
002230	科大讯飞	2011.11.03	6 000.00
002258	利尔化学	2011.07.23	5 000.00
002260	伊立浦	2011.11.16	1 000.00
		2011.11.18	1 000.00
		2011.11.25	1 000.00
002275	桂林三金	2011.04.13	30 000.00
002277	友阿股份	2011.09.21	20 000.00
002294	信立泰	2011.01.25	10 000.00
		2011.03.05	7 000.00
		2011.05.10	5 000.00
002304	洋河股份	2011.10.30	90 000.00
		2011.12.23	10 000.00
002311	海大集团	2011.12.31	60 000.00
002337	赛象科技	2011.10.21	35 000.00
002343	禾欣股份	2011.11.02	5 000.00
002349	精华制药	2011.11.04	4 000.00
002351	漫步者	2011.06.22	30 000.00
		2011.10.11	14 000.00
		2011.10.11	10 000.00
		2011.12.27	5 000.00
002365	永安药业	2011.06.11	25 000.00
		2011.10.29	5 000.00
002367	康力电梯	2011.09.02	30 000.00
002429	兆驰股份	2011.03.16	12 000.00
		2011.04.09	38 000.00
		2011.09.07	19 800.00
		2011.12.28	10 000.00
002461	珠江啤酒	2011.03.29	9 000.00
002463	沪电股份	2011.03.11	20 000.00
002475	立讯精密	2011.12.06	30 000.00
002476	宝莫股份	2011.09.29	5 000.00
002497	雅化集团	2011.11.08	40 000.00
002514	宝馨科技	2011.10.26	7 100.00
002522	浙江众成	2011.09.20	6 000.00
002573	国电清新	2011.10.28	30 000.00
		2011.12.16	10 000.00
002578	闽发铝业	2011.10.21	3 000.00
300099	尤洛卡	2011.11.16	6 000.00
300170	汉得信息	2011.07.18	7 000.00
300199	翰宇药业	2011.10.14	5 400.00
600089	特变电工	2011.05.25	100 000.00
600146	大元股份	2011.09.16	1 000.00
		2011.09.22	4 000.00
600158	中体产业	2011.07.16	7 000.00
600200	江苏吴中	2011.10.26	8 000.00
600233	大杨创世	2011.04.19	48 000.00
600248	延长化建	2011.03.10	30 000.00
600368	五洲交通	2011.10.26	30 000.00
600420	现代制药	2011.10.22	7 000.00
600438	通威股份	2011.04.19	30 000.00
600485	中创信测	2011.04.16	5 000.00
600551	时代出版	2011.08.10	10 000.00
600629	棱光实业	2011.07.26	20 000.00
600640	中卫国脉	2011.01.15	30 500.00
		2011.01.22	19 500.00
		2011.04.28	60 000.00
600647	同达创业	2011.10.25	3 200.00
600661	新南洋	2011.08.10	3 000.00
600689	上海三毛	2011.08.31	5 000.00
600718	东软集团	2011.04.28	40 000.00
600756	浪潮软件	2011.03.31	20 000.00
600773	西藏城投	2011.08.04	20 000.00
		2011.08.26	3 700.00
		2011.08.29	20 000.00
600976	武汉健民	2011.07.19	15 000.00
601098	中南传媒	2011.10.11	20 000.00
601118	海南橡胶	2011.09.29	375 000.00
601158	重庆水务	2011.07.23	20 000.00
601369	陕鼓动力	2011.01.29	8 000.00
		2011.03.02	50 000.00
		2011.03.02	10 000.00
		2011.05.18	25 000.00
		2011.08.24	130 000.00
		2011.11.11	20 000.00
		2011.12.20	45 000.00
601718	际华集团	2011.07.16	43 600.00
601890	亚星锚链	2011.07.01	25 000.00

(注:图片引用自Wind资讯"2011年理财产品市场专题报告",专题数据由上海聚源数据服务有限公司提供,数据来源于上市公司公告,若有出入,请以公告为准)

资金策市 | Money Flow

各类资金当日净流量对比

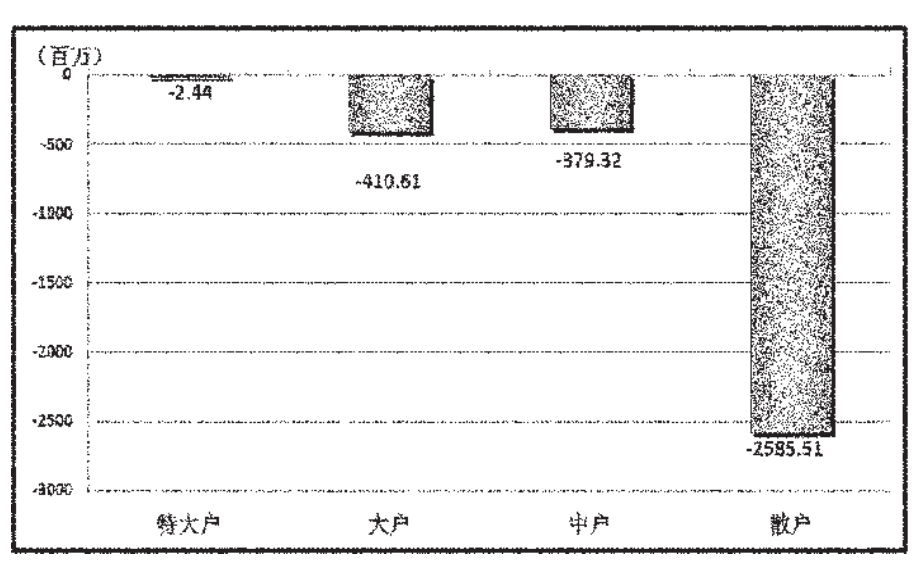

市场资金动态

行业	涨幅(%)	资金净流量(亿元)	特大户(亿元)	大户(亿元)
沪深300	0.34	25.70	1.94	9.76
上证180	0.27	12.64	0.53	5.79
深证成指	0.57	8.19	1.01	2.84
中小板指	0.70	-1.44	0.15	-0.20
大盘股	–	16.72	1.47	6.49
中盘股	–	3.84	0.21	2.29
小盘股	–	-54.34	-1.70	-12.89

资金净流入(出)行业前五

行业	资金净流量(亿元)	主力资金(亿元)	散户(亿元)	回报(%)
采掘	8.14	3.12	3.60	0.67
食品饮料	2.36	2.02	0.08	0.98
黑色金属	2.29	0.74	1.10	1.12
保险	1.05	0.67	0.28	0.10
证券信托	0.58	0.90	-0.49	-0.44

行业	资金净流量(亿元)	主力资金(亿元)	散户(亿元)	回报(%)
信息服务	-8.92	-2.10	-5.69	-0.26
机械设备	-8.39	-2.77	-4.61	0.24
电子元器件	-7.14	-2.23	-3.74	-0.35
信息设备	-4.94	-1.56	-2.70	-0.23
化工	-4.34	-0.64	-3.07	0.30

每日个股资金净流入(出)前十

净流入排名

代码	简称	收盘前半小时净流量(万元)	日净流量(亿元)	日涨跌(%)
600348	阳泉煤业	2780.66	1.49	2.44
002092	中泰化学	-373.94	1.34	9.75
601899	紫金矿业	-397.90	1.25	2.84
600160	巨化股份	372.65	1.22	3.16
601669	中国水电	2794.79	1.10	2.86
000709	河北钢铁	194.21	1.04	3.85
601699	潞安环能	2360.85	0.99	1.97
000157	中联重科	622.48	0.98	2.14
601088	中国神华	192.13	0.83	0.73
000002	万科A	1442.12	0.75	0.00

净流出排名

代码	简称	收盘前半小时净流量(万元)	日净流量(亿元)	日涨跌(%)
600522	中天科技	-2619.14	-1.95	-4.41
000009	中国宝安	336.04	-1.34	-1.35
600340	华夏幸福	-5896.59	-1.04	-6.40
600401	ST申龙	-1062.38	-0.97	-3.16
600016	民生银行	-36.70	-0.79	-0.31
600568	中珠控股	-392.78	-0.75	-2.53
000587	ST金叶	-209.03	-0.74	-2.86
600036	招商银行	-2676.16	-0.73	-0.55
600228	*ST昌九	-1047.82	-0.65	-4.98
600537	亿晶光电	-112.39	-0.62	-2.40

个股连续流入(出)天数排名

代码	简称	连续流入天数	累计净流量(亿元)	累计涨跌(%)
002425	凯撒股份	12	0.86	33.60
000966	长源电力	12	0.18	11.36
600325	华发股份	8	1.05	14.13
002243	通产丽星	8	0.66	16.07
600372	中航电子	8	0.52	12.64

代码	简称	连续流出天数	累计净流量(亿元)	累计涨跌(%)
600015	华夏银行	14	-8.10	-4.50
600102	莱钢股份	11	-0.40	-2.99
600605	汇通能源	11	-0.14	4.68
601998	中信银行	10	-0.64	-0.89
600794	保税科技	10	-0.22	-2.23

据STCN资金流向快报(http://data.stcn.com/statisticalData.shtml)数据显示,2月23日,沪深两市共流出资金33.78亿元,资金结束昨日的流入状态,转而流出。其中,沪市净流出10.15亿元,深市净流出23.63亿元。主力资金合计流出4.13亿元。

指数方面,上证180指数成份股合计资金流入12.64亿元,深证成指成份股资金流入8.19亿元,沪深300指数成份股资金流入25.70亿元。以股本规模计,流通盘中大盘股资金流入16.72亿元,中盘股资金流入3.84亿元,小盘股资金流出54.34亿元。

行业方面,按照衍生申万一级行业分类计,有10个行业资金净流入,15个行业资金净流出。其中,采掘流入资金8.14亿,成为资金最关注的行业;信息服务流出资金8.92亿,有较明显的资金出逃现象。

家用电器业已持续5个交易日净流入资金,共流入资金8.34亿,居行业连续流入天数榜首位。银行业已持续10个交易日净流出资金,共流出资金31.57亿,为行业连续流出天数榜第一。

凯撒股份已持续12个交易日净流入资金,累计流入资金0.86亿,居个股连续流入天数榜首位。华夏银行已持续14个交易日净流出资金,累计流出资金8.10亿,为个股连续流出天数榜第一。

股指期货方面,IF1203合约收报2606.00点,上涨0.51%;成交33.06万手,持仓量减2887手,收报4.13万手;资金共流出18.10亿。 (黄舒欣)

(本栏目数据来源:名策数据)

相对大盘强势个股

深证成指/上证指数收盘:9918.94/2409.55			5日内涨跌幅(%):3.08/2.24	
代码	简称	收盘价(元)	5日内涨跌幅(%)	相对大盘强度(%)
000586	汇源通信	7.57	24.71	21.63
000517	荣安地产	7.05	20.93	17.85
002605	姚记扑克	22.75	20.25	17.17
002092	中泰化学	10.36	19.77	16.69
002464	金利科技	19.16	19.16	16.08
000519	江南红箭	12.12	18.94	15.86
002272	川润股份	14.20	17.84	14.76
002298	鑫龙电器	19.83	17.69	14.61
000712	锦龙股份	12.46	17.43	14.35
002093	国脉科技	7.44	17.17	14.09
002396	星网锐捷	15.48	16.91	13.83
002513	蓝丰生化	20.40	16.63	13.55
002244	滨江集团	8.40	16.51	13.43
000656	金科股份	13.58	16.16	13.08
002604	龙力生物	22.35	15.81	12.73
000902	中国服装	9.20	15.73	12.65
002061	江山化工	9.44	15.55	12.47
002411	九九久	12.52	14.87	11.79
002285	世联地产	14.33	14.73	11.65
002504	东光微电	16.24	14.53	11.45
600401	ST申龙	11.33	307.57	305.33
600132	重庆啤酒	39.05	37.27	35.03
601231	环旭电子	14.97	28.72	26.48
600060	海信电器	17.92	24.70	22.46
600675	中华企业	4.95	18.99	16.75
600389	江山股份	8.97	17.10	14.86
600376	首开股份	11.14	15.68	13.44
600530	交大昂立	8.43	15.34	13.10
600260	凯乐科技	7.08	14.76	12.52
600612	老凤祥	33.69	14.25	12.01
600890	ST中房	4.92	14.15	11.91
600501	航天晨光	9.85	13.08	10.84
600637	百视通	16.66	13.03	10.79
600292	九龙电力	11.78	12.30	10.06
600133	东湖高新	9.86	12.17	9.93
600724	宁波富达	7.59	12.11	9.87
600239	云南城投	8.03	12.00	9.76
600263	路桥建设	16.43	11.69	9.45
600696	多伦股份	9.00	11.66	9.42
600880	博瑞传播	13.09	11.42	9.18

主力合约期货行情

品种	开盘价	最高价	最低价	收盘价	结算价	涨跌(收盘价-前结算价)	成交量(手)	持仓量(手)
上海期货交易所								
黄金1206	361.75	362.52	361.34	362.49	361.84	4.41	48 600	85 382
铝1205	16270	16270	16200	16225	16225	-10	7 508	56 910
螺纹钢1205	4248	4255	4225	4237	4239	-2	410 754	548 332
铅1204	15835	15930	15830	15900	15885	85	348	2 078
燃料油1205	5370	5376	5357	5358	5364	-9	78	1 174
天然橡胶1205	29000	29250	28860	29235	29030	65	896 040	264 934
铜1205	60390	60460	59960	60420	60240	-70	398 634	199 970
线材1205	4175	4175	4175	4175	4175	-49	4	4
锌1205	15850	15900	15770	15865	15835	45	165 906	188 454
郑州商品交易所								
棉花1209	21650	21715	21605	21625	21650	-155	92 156	239 314
早籼稻1209	2680	2685	2665	2673	2672	-7	11 602	24 178
ME205	2945	2953	2935	2941	2944	-1	13 026	11 120
PM301	2203	2203	2201	2201	2202	-3	22	314
菜籽油1209	9840	9846	9808	9844	9828	-4	15 532	67 522
白糖1209	6655	6662	6619	6636	6641	-21	354 572	502 968
PTA1205	8952	8958	8866	8910	8900	-70	1 234 836	368 742
强麦1209	2583	2589	2575	2583	2581	7	154 388	244 488
硬麦1205	2141	2150	2137	2147	2145	3	592	1 996
大连商品交易所								
豆二1209	4813	4813	4813	4813	4813	-15	2	34
豆粕1209	3071	3078	3058	3077	3065	9	284 436	815 642
豆一1209	4418	4438	4415	4434	4424	-7	100 984	277 950
豆油1209	9396	9404	9342	9404	9366	2	277 572	476 650
焦炭1205	2065	2066	2059	2065	2063	0	1 726	3 540
聚氯乙烯1205	6900	6950	6885	6905	6915	-35	86 600	166 812
聚乙烯1205	10250	10265	10180	10240	10220	-25	431 912	256 334
玉米1209	2380	2380	2373	2378	2376	3	133 912	579 544
棕榈油1209	8362	8366	8312	8364	8334	-2	80 786	191 958
中国金融期货交易所								
IF1203	2595.0	2615.0	2590.2	2606.0	2604.6	13.2	330 608	41 308
IF1204	2604.2	2626.0	2602.2	2617.2	2615.8	13.8	5 474	1 823
IF1206	2624.4	2644.2	2620.0	2634.2	2632.8	11.8	2 909	5 138
IF1209	2651.4	2670.0	2650.0	2661.6	2659.8	13.0	369	712

中金所结算会员成交持仓排名

成交量排名				持买单量排名				持卖单量排名			
名次	会员简称	成交量(手)	比上交易日增减	名次	会员简称	成交量(手)	比上交易日增减	名次	会员简称	成交量(手)	比上交易日增减
1	国泰君安	48 830	-6 608	1	国泰君安	3 050	-185	1	海通期货	4 685	34
2	兴业期货	47 200	-8 160	2	南华期货	2 661	435	2	国泰君安	3 676	-1 539
3	华泰长城	46 950	-5 999	3	光大期货	2 565	-20	3	中证期货	3 494	-2 419
4	广发期货	43 365	-6 385	4	华泰长城	2 241	-509	4	华泰长城	3 354	37
5	海通期货	42 856	-2 932	5	海通期货	2 192	-194	5	银河期货	1 449	130
6	中证期货	26 960	1 900	6	广发期货	1 763	-234	6	南华期货	1 319	148
7	光大期货	22 746	-4 690	7	中证期货	1 576	-51	7	国信期货	1 204	206
8	银河期货	22 015	-2 523	8	浙江永安	1 509	14	8	广发期货	1 184	3
9	南华期货	21 905	-2 342	9	鲁证期货	1 266	-92	9	浙江永安	1 174	198
10	鲁证期货	21 337	-3 040	10	浙商期货	1 146	-31	10	光大期货	1 084	258
11	申银万国	20 447	-1 650	11	银河期货	1 111	-307	11	申银万国	1 072	-101
12	浙商期货	19 550	-2 297	12	上海东证	997	61	12	中粮期货	926	-134
13	上海东证	16 589	-555	13	安信期货	991	-143	13	鲁证期货	819	145
14	天琪期货	15 906	-2 711	14	中粮期货	983	213	14	信达期货	743	126
15	浙江永安	14 810	-1 102	15	申银万国	970	-286	15	大华期货	696	64
16	招商期货	11 963	-1 200	16	信达期货	969	18	16	天琪期货	688	58
17	瑞达期货	11 229	3 676	17	招商期货	847	36	17	招商期货	677	83
18	渤海期货	10 967	-3 054	18	格林期货	807	63	18	上海东证	633	-388
19	中信建投	10 144	-2 219	19	中信建投	774	209	19	中信建投	590	-243
20	信达期货	9 244	-1 675	20	东吴期货	655	-14	20	浙商期货	580	-75

(合约IF1203,数据截至2012.2.23)

股的iDEA年报前瞻

代码	简称	年报预披日	关注度	基本面分析			价格分析(元)			资金流量分析		
				2010净利润(万元)	2011前三季度净利润(万元)	成长性	最新价	未来五日预测最低价	未来五日预测最高价	五日资金净流量(万元)	五日资金主力资金(万元)	过去两周多空头星
000690	宝新能源	02.25	★★★	33 057.28	15 714.89	低	3.50	3.27	3.51	-2050.56	-818.34	2月17日空头星
600323	南海发展	02.25	★★★	55 815.29	12 296.83	低	9.42	8.68	9.42	-545.45	14.06	2月17日空头星
600745	中茵股份	02.25	★★★	11 146.93	13 676.00	高	7.44	6.87	7.68	-508.66	321.06	2月9日空头星
600983	合肥三洋	02.25	★★★	30 206.11	25 711.01	中	8.82	7.71	8.82	1724.00	185.86	2月20日空头星
002414	高德红外	02.25	★★★	14 003.13	5 338.62	高	20.85	18.46	20.85	1938.42	700.05	–
002367	康力电梯	02.25	★★★	11 987.47	11 240.23	低	13.61	12.43	13.61	-370.53	-142.98	–
000860	顺鑫农业	02.25	★★★	26 534.74	28 943.04	高	15.34	14.06	15.34	2406.04	1194.83	2月16日空头星
600890	ST中房	02.25	★★★	-2 355.20	-657.26	中	4.92	4.32	4.92	-279.71	98.63	2月23日空头星
000514	渝开发	02.25	★★★	13 497.21	5 298.38	中	5.31	4.85	5.31	1052.96	321.53	2月17日空头星
000420	吉林化纤	02.25	★★	-7 898.42	-14 937.19	高	4.38	3.89	4.40	378.16	481.94	2月17日空头星
600604	*ST二纺	02.25	★★	-9 103.58	289.21	低	6.85	6.49	6.92	-60.28	10.10	2月21日空头星
000708	大冶特钢	02.25	★★	56 188.33	44 868.38	低	11.25	10.31	11.25	-690.92	-745.64	2月23日空头星
000996	中国中期	02.25	–	1 431.51	1 904.80	中	13.02	13.02	15.01	-746.49	-203.68	–
600678	*ST金顶	02.25	–	-58 734.40	-20 692.97	低	6.39	5.90	6.60	-930.42	809.10	–
600990	四创电子	02.25	–	4 424.81	738.37	低	17.57	14.87	17.57	418.82	-679.65	–
002581	万昌科技	02.27	★★★	7 025.58	4 562.28	低	18.89	17.22	18.89	92.38	-27.48	–
601799	星宇股份	02.27	★★★	13 635.90	10 909.77	中	13.75	12.41	13.75	-1076.60	-260.70	–
002419	天虹商场	02.28	★★★★	48 499.87	44 083.56	低	18.04	16.23	18.04	179.60	-15.46	2月13日多头星
000933	神火股份	02.28	★★★★	115 884.05	82 666.91	高	11.44	10.31	11.56	4253.13	1660.90	–
002453	天马精化	02.28	★★★★	5 738.18	5 527.61	中	21.69	19.18	21.69	668.77	180.70	–
300274	阳光电源	02.28	★★★★	14 803.30	11 094.03	中	27.94	24.66	27.94	-646.28	238.84	–
300210	森远股份	02.28	★★★	3 807.85	4 571.85	低	28.33	24.14	28.33	481.69	409.93	–
002013	中航精机	02.28	★★★	3 518.54	3 368.93	中	17.05	15.02	17.05	-133.63	-766.91	–
002097	山河智能	02.28	★★★	20 296.50	19 624.50	低	9.79	8.91	9.79	-134.11	-35.63	2月23日空头星
300216	千山药机	02.28	★★★	4 522.95	3 706.93	中	29.60	26.02	29.89	75.98	-87.24	–
600824	益民集团	02.28	★★★	12 303.67	13 250.01	中	5.28	4.98	5.28	402.42	-118.25	2月20日空头星
002421	达实智能	02.28	★★★	3 157.22	2 864.12	高	17.00	15.02	17.00	419.19	-54.65	–
000026	飞亚达A	02.28	★★★	9 399.02	13 739.11	中	12.89	11.59	12.89	1131.22	375.90	–
300082	奥克股份	02.28	★★★	17 198.62	16 414.75	中	17.67	15.96	17.67	-399.99	-148.57	–
000837	秦川发展	02.28	★★★	10 654.69	10 526.92	低	9.02	8.13	9.02	164.77	-79.74	2月23日空头星

(注:数据基于模型测算,不构成投资建议,仅供投资者参考。更多详情:http://idea.stcn.com)