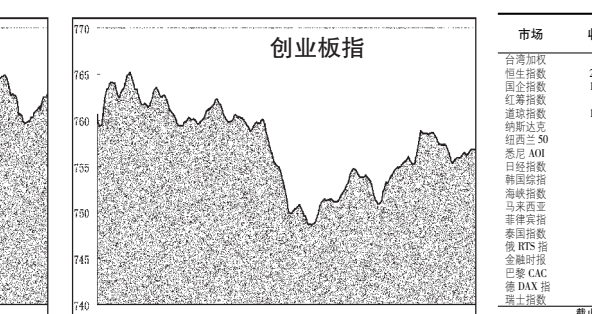
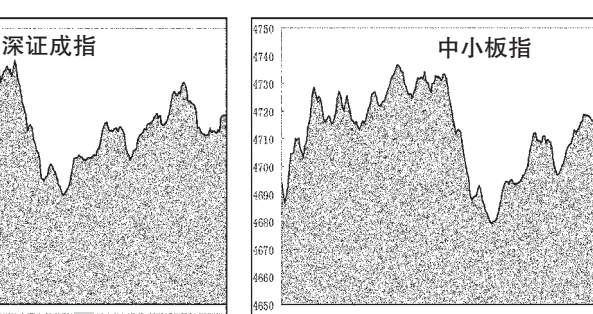
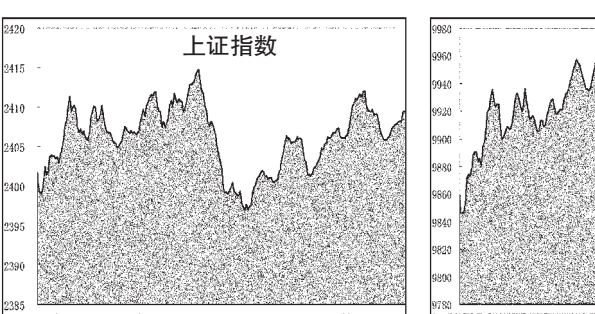


深沪证券市场总貌 更多精彩内容

主要股指当日走势



海外主要股市

国际主要黄金市场行情 主要货币兑美元行情

主要货币兑美元行

| | 开盘价 | 最高价 | 最低价 | 收市价 | 收市价 (人民币) | 日期 | 币种 | 买入 | 卖出 |
|---|--------|--------|--------|---------|--------------|-------|---------|--------|----|
| 金 | 1756.6 | 1781.4 | 1749.1 | 1777.91 | 360.39 | 02.22 | 欧元/美元 | 1.3305 | |
| | | | | 美元/港币 | | | 美元/港币 | 6.5096 | |
| | | | | 美元/港币 | | | 美元/港币 | 1.0074 | |
| 金 | 1761.4 | 1783.4 | 1750.7 | 1771.3 | 359.05 | 02.22 | 美元/港币 | 8.8619 | |
| | | | | 美元/港币 | | | 美元/港币 | 0.9906 | |
| | | | | 美元/港币 | | | 美元/港币 | 0.906 | |
| 金 | 4593 | 4593 | 4573 | 4577 | 361.18 | 02.23 | 日元/港币 | | |
| | | | | 日元/港币 | | | 港币/港币 | 0.8327 | |
| 金 | 16440 | 16468 | 16428 | 16468 | 358.06 | 02.23 | 美元/新加坡元 | 2.2545 | |
| | | | | 港币/港币 | | | 美元/新加坡元 | 29.574 | |

上海银行间同业拆放利

| | | | | | | |
|----|---------|---------|---------|---------|---|---|
| 95 | 356.52 | 360.30 | 354.50 | 359.65 | - | - |
| 95 | 360.00 | 360.00 | 359.50 | 360.00 | - | - |
| D) | 7038.00 | 7090.00 | 7004.00 | 7073.00 | - | - |

金数据来源于 www.24k9.com 提供; 截止时间: 2012 年 03 月 23 日 17 点 05 分

各行业市场指标

| 行业名称 | A股家数 | A股总市值 | | A股已流通市值 | | 平均价格(元) |
|----------------|------|------------|----------|------------|----------|---------|
| | | (亿元) | 比上年日增(%) | (亿元) | 比上年日增(%) | |
| 沪深 300 | 300 | 153 542.84 | 0.30 | 126 804.35 | 0.30 | 7.43 |
| 深证 100 | 100 | 24 661.50 | 0.69 | 19 784.11 | 0.64 | 12.63 |
| 上证 180 | 180 | 121 496.44 | 0.24 | 103 489.17 | 0.26 | 6.76 |
| 金融、保险业 | 51 | 54 419.65 | -0.10 | 42 665.28 | -0.10 | 5.13 |
| 采掘业 | 53 | 38 146.24 | 0.58 | 35 752.90 | 0.57 | 11.11 |
| 机械、设备、仪表 | 442 | 27 306.33 | 0.24 | 18 734.42 | 0.17 | 10.80 |
| 医药、生物制品 | 189 | 15 552.67 | 0.87 | 12 379.39 | 0.76 | 8.28 |
| 食品、饮料 | 93 | 11 330.21 | 0.98 | 8 879.55 | 0.85 | 24.38 |
| 石油、化学、塑胶、塑料 | 250 | 10 900.89 | 0.47 | 7 176.15 | 0.51 | 10.73 |
| 信息技术业 | 186 | 9 008.69 | 0.00 | 6 424.45 | -0.15 | 11.41 |
| 医药、生物制品 | 146 | 8 875.64 | 0.55 | 6 714.38 | 0.57 | 15.05 |
| 房地产业 | 123 | 8 571.64 | 0.48 | 6 740.74 | 0.32 | 7.07 |
| 交通运输、仓储业 | 73 | 8 074.05 | 0.46 | 6 614.59 | 0.47 | 4.76 |
| 批发和零售贸易 | 121 | 7 336.79 | 0.69 | 5 305.47 | 0.47 | 10.93 |
| 电子 | 142 | 7 102.42 | -0.04 | 4 539.20 | -0.16 | 9.94 |
| 电力、煤气及水的生产和供应业 | 72 | 6 885.74 | -0.16 | 4 984.67 | -0.23 | 5.16 |
| 建筑业 | 49 | 5 462.08 | 0.72 | 3 445.38 | 0.60 | 5.16 |
| 社会服务业 | 70 | 3 703.48 | 0.01 | 2 164.42 | -0.04 | 10.33 |
| 综合类 | 57 | 3 138.96 | -0.20 | 2 679.70 | -0.23 | 6.37 |
| 纺织、服装、皮毛 | 78 | 2 931.49 | 0.53 | 1 972.39 | 0.36 | 9.53 |
| 农、林、牧、渔业 | 45 | 2 325.15 | 0.49 | 1 545.78 | 0.61 | 11.51 |
| 传播与文化产业 | 31 | 2 079.94 | 3.66 | 959.34 | 0.91 | 12.50 |
| 造纸、印刷 | 43 | 1 495.41 | 0.75 | 953.16 | 1.00 | 8.71 |
| 其他制造业 | 23 | 1 166.59 | 1.09 | 487.58 | 1.99 | 12.18 |
| 木材、家具 | 13 | 424.36 | -0.09 | 233.94 | -0.48 | 8.15 |

股价指数

| 指数名称 | 开市 | 最高 | 最低 | 收市 | 比前日 ±% |
|-----------|----------|----------|----------|----------|-----------|
| 沪深 300 | 2595.78 | 2614.54 | 2590.52 | 2606.26 | 0.34 |
| 上证 50 | 2401.74 | 2416.81 | 2396.71 | 2409.55 | 0.25 |
| 深证成指 | 9859.43 | 9958.75 | 9840.05 | 9918.94 | 0.57 |
| 中证流通指数 | 3040.04 | 3058.92 | 3026.86 | 3050.86 | 0.30 |
| 中小板指数 | 4694.48 | 4737.61 | 4678.90 | 4726.80 | 0.70 |
| 创业板指数 | 760.67 | 763.42 | 748.62 | 756.90 | -0.35 |
| 上证 180 | 5563.57 | 5600.36 | 5550.82 | 5582.31 | 0.26 |
| 上证 100 指数 | 5354.86 | 5368.28 | 5328.24 | 5355.22 | 0.52 |
| 新上证综指 | 2032.32 | 2045.05 | 2028.02 | 2038.81 | 0.25 |
| 上证 A 指 | 2515.91 | 2531.74 | 2510.66 | 2524.13 | 0.25 |
| 上证 B 指 | 238.20 | 238.96 | 237.51 | 239.75 | 0.31 |
| 深证新指数 | 4374.11 | 4408.14 | 4355.27 | 4394.46 | 0.45 |
| 深证成份 A | 10811.26 | 10920.17 | 10790.01 | 10876.52 | 0.57 |
| 深证成份 B | 4792.01 | 4870.81 | 4792.01 | 4830.21 | 0.47 |
| 深证综合 | 954.11 | 961.59 | 949.78 | 958.80 | 0.48 |
| 上证综合 A | 998.03 | 1005.82 | 993.37 | 1002.90 | 0.48 |
| 上证综合 B | 645.89 | 654.27 | 645.70 | 650.80 | 0.60 |
| 深圳创新指数 | 6011.72 | 6065.88 | 5991.57 | 6034.39 | 0.33 |
| 深圳创新价格 | 5421.57 | 5470.42 | 5400.54 | 5442.01 | 0.33 |
| 深圳基金指数 | 4463.41 | 4504.46 | 4460.13 | 4498.67 | 0.86 |
| 上证基金指数 | 3484.96 | 3879.00 | 3880.23 | 3870.90 | 0.41 |
| 巨潮债债指数 | 125.05 | 125.05 | 124.85 | 124.94 | -0.09 |
| 上证国债指数 | 132.01 | 132.01 | 132.00 | 132.01 | 0.02 |

交易情况

| 项目 | 股 | 股 | 股 | 比前日 | | 比前日 | | 沪市 |
|----|---|----|---|-----------|---------|------------|---------|------------|
| | | | | ±% | ±% | ±% | ±% | |
| A | 股 | (万 | 股 | 844332.32 | -7.97 | 1122492.82 | -5.36 | 1966824.95 |
| B | 股 | (万 | 股 | 6309.10 | -12.46 | 3453.11 | -19.04 | 9762.21 |
| C | 股 | (万 | 股 | 0.57 | -36.36 | 20.40 | -8.08 | 20.76 |
| D | 股 | (万 | 股 | 2.89 | -8.88 | 8.88 | -8.74 | 11643.96 |
| E | 股 | (万 | 股 | 6010.92 | -5.41 | 0.00 | 0.00 | 6010.92 |
| F | 股 | (万 | 股 | 30449.48 | -8.37 | 61450.00 | 330.82 | 36593.93 |
| G | 股 | (万 | 股 | 578.08 | -4.66 | 586.45 | 2.39 | 1164.33 |
| H | 股 | (万 | 股 | 2.89 | -8.88 | 1.72 | -14.07 | 4.62 |
| I | 股 | (万 | 股 | 9.83 | -20.90 | 19.16 | 10.38 | 28.98 |
| J | 股 | (万 | 股 | 6.92 | -17.61 | 2.34 | -16.09 | 9.25 |
| K | 股 | (万 | 股 | 0.00 | 0.00 | 0.00 | 0.00 | 0.00 |
| L | 股 | (亿 | 元 | 9911.13 | -6.23 | 1083.23 | -3.61 | 2044.36 |
| M | 股 | (亿 | 元 | 3.07 | -15.53 | 1.84 | -14.84 | 4.91 |
| N | 股 | (亿 | 元 | 0.00 | -36.37 | 2.07 | 0.00 | 0.00 |
| O | 股 | (亿 | 元 | 60.00 | -5.50 | 1164.40 | -8.74 | 1164.40 |
| P | 股 | (亿 | 元 | 23.87 | -9.96 | 16.80 | 48.05 | 40.67 |
| Q | 股 | (亿 | 元 | 1078.38 | -6.30 | 2238.33 | -6.13 | 3316.48 |
| R | 股 | (开 | 只 | 505 | -81.67 | 414 | -30.60 | 919 |
| S | 股 | (开 | 只 | 533 | 2322.73 | 423 | 1181.82 | 956 |
| T | 股 | (开 | 只 | 32 | -36.00 | 40 | -38.38 | 63 |
| U | 股 | (开 | 只 | 14 | 1300.00 | 10 | 900.00 | 24 |
| V | 股 | (开 | 只 | 92 | -22.03 | 31 | -29.39 | 122 |
| W | 股 | (开 | 只 | 48 | 71.43 | 6 | 50.00 | 24 |
| X | 股 | (开 | 只 | 12.79 | 7.68 | 6.96 | 0.31 | - |
| Y | 股 | (开 | 只 | 6.65 | 0.60 | 0.87 | 31.31 | - |
| Z | 股 | (开 | 只 | 0.00 | -12.46 | 0.86 | 0.04 | - |
| AA | 股 | (元 | 元 | 25.91 | -7.74 | 16.72 | -5.37 | - |
| AB | 股 | (元 | 元 | 0.40 | -12.46 | 0.26 | -14.04 | - |
| AC | 股 | (元 | 元 | 1.50 | 0.47 | 0.44 | 3.34 | - |
| AD | 股 | (元 | 元 | 21.27 | 0.42 | 14.74 | 0.34 | - |
| AE | 股 | (元 | 元 | 30.59 | 0.56 | 0.00 | 0.00 | - |
| AF | 股 | (元 | 元 | 38.26 | 0.26 | 0.00 | 0.00 | - |
| AG | 股 | (元 | 元 | 11.15 | 0.64 | 0.00 | 0.29 | - |
| AH | 股 | (元 | 元 | 24.21 | 0.50 | 12.23 | 0.41 | 14.43 |
| AI | 股 | (元 | 元 | 24.68 | 0.49 | 12.23 | 0.33 | 14.47 |
| AJ | 股 | (元 | 元 | 0.55 | 0.66 | 10.67 | 0.78 | 14.47 |

市场规模

| 项 目 | 源市 | 比前日 ±% | 沪市 | 比前日 ±% | 深沪市 | 比前日 ±% |
|-------------|----------|-----------|-----------|-----------|-----------|-----------|
| A 股 (只) | 1415 | 0.00 | 925 | 0.11 | 2340 | 0.04 |
| B 股 (只) | 54 | 0.00 | 54 | 0.00 | 108 | 0.00 |
| 国债现货 (只) | 213 | 0.00 | 0 | - | 213 | 0.00 |
| 国债回购 (只) | 9 | 0.00 | 0 | - | 9 | 0.00 |
| 基金 (只) | 113 | 0.00 | 0 | - | 113 | 0.00 |
| 权证 (只) | 163 | 0.00 | 36 | 0.00 | 199 | 0.00 |
| 合计 (只) | 0 | - | 0 | - | 0 | - |
| 合 计 (只) | 1967 | 0.00 | 1015 | 0.10 | 2982 | 0.03 |
| 已上市公司 (家) | 427 | 0.00 | 935 | 0.11 | 2362 | 0.04 |
| 已发行上市公司 (家) | 122 | 0.00 | 0 | - | 0 | 0.00 |
| A 股 (亿元) | 6152.72 | 0.00 | 23396.59 | 0.06 | 29549.30 | 0.05 |
| B 股 (亿元) | 162.24 | 0.00 | 134.28 | 0.00 | 296.52 | 0.00 |
| 企业 (转) (亿元) | 1459.37 | 0.00 | 6475.76 | 0.25 | 7935.13 | 0.20 |
| 基金 (亿元单位) | 1460.90 | 0.14 | 320.00 | 0.00 | 1780.90 | 0.11 |
| 权 证 (亿元) | 0.00 | - | 0.00 | - | 0.00 | - |
| A 股 (亿元) | 4386.04 | 0.00 | 17969.26 | 0.01 | 22344.32 | 0.02 |
| B 股 (亿元) | 157.52 | 0.00 | 134.28 | 0.00 | 291.80 | 0.00 |
| 企业 (转) (亿元) | 1957.86 | 0.00 | 7977.10 | 0.20 | 9934.96 | 0.16 |
| 基金 (亿元单位) | 415.76 | 0.00 | 317.20 | 0.00 | 732.96 | 0.00 |
| 权 证 (亿元) | 489.35 | 0.00 | 0.00 | - | 489.35 | 0.00 |
| A 股 (亿元) | 73207.33 | 0.47 | 167720.29 | 0.37 | 235957.63 | 0.46 |
| B 股 (亿元) | 875.01 | 0.00 | 754.95 | 0.31 | 1629.96 | 0.40 |
| 企业 (转) (亿元) | 1443.68 | -0.19 | 6167.76 | 0.19 | 7620.94 | 0.12 |
| 基 金 (亿元) | 1175.76 | 0.55 | 263.09 | 0.67 | 1438.85 | 0.58 |
| 权 证 (亿元) | 0.00 | - | 0.00 | - | 0.00 | - |
| A 股 (亿元) | 46561.43 | 0.43 | 134757.87 | 0.26 | 181337.30 | 0.31 |
| B 股 (亿元) | 860.00 | 0.00 | 754.95 | 0.31 | 1629.96 | 0.40 |
| 企业 (转) (亿元) | 1009.44 | 0.08 | 7670.90 | 0.15 | 8680.34 | 0.14 |
| 基 金 (亿元) | 1173.40 | 0.55 | 265.76 | 0.67 | 1434.16 | 0.57 |
| 权 证 (亿元) | 0.00 | - | 0.00 | - | 0.00 | - |

开放式基金净值

| 基金代码 | 基金名称 | 本基金 | | | 基金代码 | 基金名称 | 本基金 | | |
|--------|----------|------------|-----------|-------------|--------|-----------------|------------|-----------|-------------|
| | | 份额 (万份) | 净值 (元) | 累计净值 (元) | | | 份额 (万份) | 净值 (元) | 累计净值 (元) |
| 保本基金 | | | | | | | | | |
| 020316 | 华泰保本基金 | 1.0030 | 0.00 | 1.0180 | 260002 | 鹏华行业精选混合 | 0.8865 | | |
| 020317 | 华泰保本基金 | 1.0268 | 0.00 | 1.0180 | 260003 | 鹏华新兴产业混合 | 0.7440 | 0.40 | 0.7460 |
| 040001 | 天治核心成长混合 | 1.0268 | 0.00 | 1.0200 | 260005 | 鹏华新兴产业 50ETF 联接 | 0.8840 | 0.11 | 0.8840 |
| 040002 | 天治核心成长混合 | 1.0268 | 0.00 | 1.0200 | 260006 | 鹏华新兴产业 50ETF 联接 | 0.7940 | 0.11 | 0.7940 |
| 040003 | 天治核心成长混合 | 1.0268 | 0.00 | 1.0200 | 260007 | 鹏华新兴产业 50ETF 联接 | 0.9080 | 0.08 | 0.9080 |
| 040004 | 天治核心成长混合 | 1.0268 | 0.00 | 1.0200 | 260008 | 鹏华新兴产业 50ETF 联接 | 0.9080 | 0.08 | 0.9080 |
| 180002 | 华泰保本基金 | 1.0116 | 0.06 | 1.0300 | 260009 | 金鹰全球资源混合 | 0.9534 | 0.20 | 0.2776 |
| 200001 | 南方保本混合 | 0.8220 | 0.00 | 1.0420 | 260010 | 金鹰全球资源混合 | 0.9534 | 0.20 | 0.2776 |
| 200002 | 南方保本混合 | 2.4017 | 0.02 | 1.0462 | 260011 | 金鹰全球资源混合 | 0.8128 | 0.18 | 0.8128 |
| 202211 | 南方保本混合 | 1.0180 | 0.00 | 1.2130 | 260012 | 金鹰全球资源混合 | 0.7300 | 0.41 | 0.7300 |
| 202212 | 南方保本混合 | 1.0180 | 0.00 | 1.0180 | 260013 | 金鹰全球资源混合 | 0.7400 | 0.20 | 0.7400 |
| 202213 | 南方保本混合 | 1.0180 | 0.00 | 1.0180 | 260014 | 金鹰全球资源混合 | 0.8125 | 0.05 | 0.8125 |
| 202214 | 南方保本混合 | 1.0180 | 0.00 | 1.0180 | 260015 | 金鹰全球资源混合 | 0.8125 | 0.05 | 0.8125 |
| 202215 | 南方保本混合 | 1.0180 | 0.00 | 1.0180 | 260016 | 金鹰全球资源混合 | 0.9994 | 0.08 | 0.9994 |
| 202216 | 南方保本混合 | 1.0180 | 0.00 | 1.0180 | 260017 | 金鹰全球资源混合 | 0.9994 | 0.08 | 0.9994 |
| 270003 | 华泰保本基金 | 1.0230 | 0.10 | 1.0230 | 260018 | 宝盈核心优势 | 0.7205 | 0.26 | 0.7205 |
| 270004 | 华泰保本基金 | 1.0230 | 0.10 | 1.0230 | 260019 | 宝盈核心优势 | 0.7205 | 0.26 | 0.7205 |

| 基金名称 | 基金名称 | 份额 净值 (元) | 日增 净值 (%) | 累计 净值 (元) | 基金 名称 | 基金名称 | 份额 净值 (元) | 日增 净值 (%) | 累计 净值 (元) | 代码 | | |
|--------------------|--------|-----------------|-----------------|-----------------|--------------------|--------|-----------------|-----------------|--------------------|--------|------|--------|
| 330000 瑞和沪深300指数 | 0.9790 | 0.00 | 0.9790 | 0.9790 | 330002 瑞和沪深300指数A | 0.9802 | 0.00 | 0.9802 | 330003 瑞和沪深300指数B | 0.9790 | 0.00 | 1.4982 |
| 330003 瑞和沪深300指数A | 0.9790 | 0.00 | 0.9790 | 0.9790 | 330004 瑞和沪深300指数B | 0.9802 | 0.00 | 0.9802 | 330005 瑞和沪深300指数C | 0.9790 | 0.00 | 1.4982 |
| 330004 瑞和沪深300指数B | 0.9790 | 0.00 | 0.9790 | 0.9790 | 330006 瑞和沪深300指数C | 0.9802 | 0.00 | 0.9802 | 330007 瑞和沪深300指数D | 0.9790 | 0.00 | 1.4982 |
| 330005 瑞和沪深300指数C | 0.9790 | 0.00 | 0.9790 | 0.9790 | 330008 瑞和沪深300指数D | 0.9802 | 0.00 | 0.9802 | 330009 瑞和沪深300指数E | 0.9790 | 0.00 | 1.4982 |
| 330006 瑞和沪深300指数D | 0.9790 | 0.00 | 0.9790 | 0.9790 | 330010 瑞和沪深300指数E | 0.9802 | 0.00 | 0.9802 | 330011 瑞和沪深300指数F | 0.9790 | 0.00 | 1.4982 |
| 330007 瑞和沪深300指数E | 0.9790 | 0.00 | 0.9790 | 0.9790 | 330012 瑞和沪深300指数F | 0.9802 | 0.00 | 0.9802 | 330013 瑞和沪深300指数G | 0.9790 | 0.00 | 1.4982 |
| 330008 瑞和沪深300指数F | 0.9790 | 0.00 | 0.9790 | 0.9790 | 330014 瑞和沪深300指数G | 0.9802 | 0.00 | 0.9802 | 330015 瑞和沪深300指数H | 0.9790 | 0.00 | 1.4982 |
| 330009 瑞和沪深300指数G | 0.9790 | 0.00 | 0.9790 | 0.9790 | 330016 瑞和沪深300指数H | 0.9802 | 0.00 | 0.9802 | 330017 瑞和沪深300指数I | 0.9790 | 0.00 | 1.4982 |
| 330010 瑞和沪深300指数H | 0.9790 | 0.00 | 0.9790 | 0.9790 | 330018 瑞和沪深300指数I | 0.9802 | 0.00 | 0.9802 | 330019 瑞和沪深300指数J | 0.9790 | 0.00 | 1.4982 |
| 330011 瑞和沪深300指数I | 0.9790 | 0.00 | 0.9790 | 0.9790 | 330020 瑞和沪深300指数J | 0.9802 | 0.00 | 0.9802 | 330021 瑞和沪深300指数K | 0.9790 | 0.00 | 1.4982 |
| 330012 瑞和沪深300指数J | 0.9790 | 0.00 | 0.9790 | 0.9790 | 330022 瑞和沪深300指数K | 0.9802 | 0.00 | 0.9802 | 330023 瑞和沪深300指数L | 0.9790 | 0.00 | 1.4982 |
| 330013 瑞和沪深300指数K | 0.9790 | 0.00 | 0.9790 | 0.9790 | 330024 瑞和沪深300指数L | 0.9802 | 0.00 | 0.9802 | 330025 瑞和沪深300指数M | 0.9790 | 0.00 | 1.4982 |
| 330014 瑞和沪深300指数L | 0.9790 | 0.00 | 0.9790 | 0.9790 | 330026 瑞和沪深300指数M | 0.9802 | 0.00 | 0.9802 | 330027 瑞和沪深300指数N | 0.9790 | 0.00 | 1.4982 |
| 330015 瑞和沪深300指数M | 0.9790 | 0.00 | 0.9790 | 0.9790 | 330028 瑞和沪深300指数N | 0.9802 | 0.00 | 0.9802 | 330029 瑞和沪深300指数O | 0.9790 | 0.00 | 1.4982 |
| 330016 瑞和沪深300指数N | 0.9790 | 0.00 | 0.9790 | 0.9790 | 330030 瑞和沪深300指数O | 0.9802 | 0.00 | 0.9802 | 330031 瑞和沪深300指数P | 0.9790 | 0.00 | 1.4982 |
| 330017 瑞和沪深300指数O | 0.9790 | 0.00 | 0.9790 | 0.9790 | 330032 瑞和沪深300指数P | 0.9802 | 0.00 | 0.9802 | 330033 瑞和沪深300指数Q | 0.9790 | 0.00 | 1.4982 |
| 330018 瑞和沪深300指数P | 0.9790 | 0.00 | 0.9790 | 0.9790 | 330034 瑞和沪深300指数Q | 0.9802 | 0.00 | 0.9802 | 330035 瑞和沪深300指数R | 0.9790 | 0.00 | 1.4982 |
| 330019 瑞和沪深300指数Q | 0.9790 | 0.00 | 0.9790 | 0.9790 | 330036 瑞和沪深300指数R | 0.9802 | 0.00 | 0.9802 | 330037 瑞和沪深300指数S | 0.9790 | 0.00 | 1.4982 |
| 330020 瑞和沪深300指数R | 0.9790 | 0.00 | 0.9790 | 0.9790 | 330038 瑞和沪深300指数S | 0.9802 | 0.00 | 0.9802 | 330039 瑞和沪深300指数T | 0.9790 | 0.00 | 1.4982 |
| 330021 瑞和沪深300指数S | 0.9790 | 0.00 | 0.9790 | 0.9790 | 330040 瑞和沪深300指数T | 0.9802 | 0.00 | 0.9802 | 330041 瑞和沪深300指数U | 0.9790 | 0.00 | 1.4982 |
| 330022 瑞和沪深300指数T | 0.9790 | 0.00 | 0.9790 | 0.9790 | 330042 瑞和沪深300指数U | 0.9802 | 0.00 | 0.9802 | 330043 瑞和沪深300指数V | 0.9790 | 0.00 | 1.4982 |
| 330023 瑞和沪深300指数U | 0.9790 | 0.00 | 0.9790 | 0.9790 | 330044 瑞和沪深300指数V | 0.9802 | 0.00 | 0.9802 | 330045 瑞和沪深300指数W | 0.9790 | 0.00 | 1.4982 |
| 330024 瑞和沪深300指数V | 0.9790 | 0.00 | 0.9790 | 0.9790 | 330046 瑞和沪深300指数W | 0.9802 | 0.00 | 0.9802 | 330047 瑞和沪深300指数X | 0.9790 | 0.00 | 1.4982 |
| 330025 瑞和沪深300指数W | 0.9790 | 0.00 | 0.9790 | 0.9790 | 330048 瑞和沪深300指数X | 0.9802 | 0.00 | 0.9802 | 330049 瑞和沪深300指数Y | 0.9790 | 0.00 | 1.4982 |
| 330026 瑞和沪深300指数X | 0.9790 | 0.00 | 0.9790 | 0.9790 | 330050 瑞和沪深300指数Y | 0.9802 | 0.00 | 0.9802 | 330051 瑞和沪深300指数Z | 0.9790 | 0.00 | 1.4982 |
| 330027 瑞和沪深300指数Y | 0.9790 | 0.00 | 0.9790 | 0.9790 | 330052 瑞和沪深300指数Z | 0.9802 | 0.00 | 0.9802 | 330053 瑞和沪深300指数AA | 0.9790 | 0.00 | 1.4982 |
| 330028 瑞和沪深300指数Z | 0.9790 | 0.00 | 0.9790 | 0.9790 | 330054 瑞和沪深300指数AA | 0.9802 | 0.00 | 0.9802 | 330055 瑞和沪深300指数AB | 0.9790 | 0.00 | 1.4982 |
| 330029 瑞和沪深300指数AA | 0.9790 | 0.00 | 0.9790 | 0.9790 | 330056 瑞和沪深300指数AB | 0.9802 | 0.00 | 0.9802 | 330057 瑞和沪深300指数AC | 0.9790 | 0.00 | 1.4982 |
| 330030 瑞和沪深300指数AB | 0.9790 | 0.00 | 0.9790 | 0.9790 | 330058 瑞和沪深300指数AC | 0.9802 | 0.00 | 0.9802 | 330059 瑞和沪深300指数AD | 0.9790 | 0.00 | 1.4982 |
| 330031 瑞和沪深300指数AC | 0.9790 | 0.00 | 0.9790 | 0.9790 | 330060 瑞和沪深300指数AD | 0.9802 | 0.00 | 0.9802 | 330061 瑞和沪深300指数AE | 0.9790 | 0.00 | 1.4982 |
| 330032 瑞和沪深300指数AD | 0.9790 | 0.00 | 0.9790 | 0.9790 | 330062 瑞和沪深300指数AE | 0.9802 | 0.00 | 0.9802 | 330063 瑞和沪深300指数AF | 0.9790 | 0.00 | 1.4982 |
| 330033 瑞和沪深300指数AE | 0.9790 | 0.00 | 0.9790 | 0.9790 | 330064 瑞和沪深300指数AF | 0.9802 | 0.00 | 0.9802 | 330065 瑞和沪深300指数AG | 0.9790 | 0.00 | 1.4982 |
| 330034 瑞和沪深300指数AF | 0.9790 | 0.00 | 0.9790 | 0.9790 | 330066 瑞和沪深300指数AG | 0.9802 | 0.00 | 0.9802 | 330067 瑞和沪深300指数AH | 0.9790 | 0.00 | 1.4982 |
| 330035 瑞和沪深300指数AG | 0.9790 | 0.00 | 0.9790 | 0.9790 | 330068 瑞和沪深300指数AH | 0.9802 | 0.00 | 0.9802 | 330069 瑞和沪深300指数AI | 0.9790 | 0.00 | 1.4982 |
| 330036 瑞和沪深300指数AH | 0.9790 | 0.00 | 0.9790 | 0.9790 | 330070 瑞和沪深300指数AI | 0.9802 | 0.00 | 0.9802 | 330071 瑞和沪深300指数AJ | 0.9790 | 0.00 | 1.4982 |
| 330037 瑞和沪深300指数AI | 0.9790 | 0.00 | 0.9790 | 0.9790 | 330072 瑞和沪深300指数AJ | 0.9802 | 0.00 | 0.9802 | 330073 瑞和沪深300指数AK | 0.9790 | 0.00 | 1.4982 |
| 330038 瑞和沪深300指数AJ | 0.9790 | 0.00 | 0.9790 | 0.9790 | 330074 瑞和沪深300指数AK | 0.9802 | 0.00 | 0.9802 | 330075 瑞和沪深300指数AL | 0.9790 | 0.00 | 1.4982 |
| 330039 瑞和沪深300指数AK | 0.9790 | 0.00 | 0.9790 | 0.9790 | 330076 瑞和沪深300指数AL | 0.9802 | 0.00 | 0.9802 | 330077 瑞和沪深300指数AM | 0.9790 | 0.00 | 1.4982 |
| 330040 瑞和沪深300指数AL | 0.9790 | 0.00 | 0.9790 | 0.9790 | 330078 瑞和沪深300指数AM | 0.9802 | 0.00 | 0.9802 | 330079 瑞和沪深300指数AN | 0.9790 | 0.00 | 1.4982 |
| 330041 瑞和沪深300指数AM | 0.9790 | 0.00 | 0.9790 | 0.9790 | 330080 瑞和沪深300指数AN | 0.9802 | 0.00 | 0.9802 | 330081 瑞和沪深300指数AO | 0.9790 | 0.00 | 1.4982 |
| 330042 瑞和沪深300指数AN | 0.9790 | 0.00 | 0.9790 | 0.9790 | 330082 瑞和沪深300指数AO | 0.9802 | 0.00 | 0.9802 | 330083 瑞和沪深300指数AP | 0.9790 | 0.00 | 1.4982 |
| 330043 瑞和沪深300指数AO | 0.9790 | 0.00 | 0.9790 | 0.9790 | 330084 瑞和沪深300指数AP | 0.9802 | 0.00 | 0.9802 | 330085 瑞和沪深300指数AQ | 0.9790 | 0.00 | 1.4982 |
| 330044 瑞和沪深300指数AP | 0.9790 | 0.00 | 0.9790 | 0.9790 | 330086 瑞和沪深300指数AQ | 0.9802 | 0.00 | 0.9802 | 330087 瑞和沪深300指数AR | 0.9790 | 0.00 | 1.4982 |
| 330045 瑞和沪深300指数AQ | 0.9790 | 0.00 | 0.9790 | 0.9790 | 330088 瑞和沪深300指数AR | 0.9802 | 0.00 | 0.9802 | 330089 瑞和沪深300指数AS | 0.9790 | 0.00 | 1.4982 |
| 330046 瑞和沪深300指数AR | 0.9790 | 0.00 | 0.9790 | 0.9790 | 330090 瑞和沪深300指数AS | 0.9802 | 0.00 | 0.9802 | 330091 瑞和沪深300指数AT | 0.9790 | 0.00 | 1.4982 |
| 330047 瑞和沪深300指数AS | 0.9790 | 0.00 | 0.9790 | 0.9790 | 330092 瑞和沪深300指数AT | 0.9802 | 0.00 | 0.9802 | 330093 瑞和沪深300指数AU | 0.9790 | 0.00 | 1.4982 |
| 330048 瑞和沪深300指数AT | 0.9790 | 0.00 | 0.9790 | 0.9790 | 330094 瑞和沪深300指数AU | 0.9802 | 0.00 | 0.9802 | 330095 瑞和沪深300指数AV | 0.9790 | 0.00 | 1.4982 |
| 330049 瑞和沪深300指数AU | 0.9790 | 0.00 | 0.9790 | 0.9790 | 330096 瑞和沪深300指数AV | 0.9802 | 0.00 | 0.9802 | 330097 瑞和沪深300指数AW | 0.9790 | 0.00 | 1.4982 |
| 330050 瑞和沪深300指数AV | 0.9790 | 0.00 | 0.9790 | 0.9790 | 330098 瑞和沪深300指数AW | 0.9802 | 0.00 | 0.9802 | 330099 瑞和沪深300指数AX | 0.9790 | 0.00 | 1.4982 |
| 330051 瑞和沪深300指数AW | 0.9790 | 0.00 | 0.9790 | 0.9790 | 330100 瑞和沪深300指数AX | 0.9802 | 0.00 | 0.9802 | 330101 瑞和沪深300指数AY | 0.9790 | 0.00 | 1.4982 |
| 330052 瑞和沪深300指数AX | 0.9790 | 0.00 | 0.9790 | 0.9790 | 330102 瑞和沪深300指数AY | 0.9802 | 0.00 | 0.9802 | 330103 瑞和沪深300指数AZ | 0.9790 | 0.00 | 1.4982 |
| 330053 瑞和沪深300指数AY | 0.9790 | 0.00 | 0.9790 | 0.9790 | 330104 瑞和沪深300指数AZ | 0.9802 | 0.00 | 0.9802 | 330105 瑞和沪深300指数BA | 0.9790 | 0.00 | 1.4982 |
| 330054 瑞和沪深300指数AZ | 0.9790 | 0.00 | 0.9790 | 0.9790 | 330106 瑞和沪深300指数BA | 0.9802 | 0.00 | 0.9802 | 330107 瑞和沪深300指数BB | 0.9790 | 0.00 | 1.4982 |
| 330055 瑞和沪深300指数BA | 0.9790 | 0.00 | 0.9790 | 0.9790 | 330108 瑞和沪深300指数BB | 0.9802 | 0.00 | 0.9802 | 330109 瑞和沪深300指数BC | 0.9790 | 0.00 | 1.4982 |
| 330056 瑞和沪深300指数BB | 0.9790 | 0.00 | 0.9790 | 0.9790 | 330110 瑞和沪深300指数BC | 0.9802 | 0.00 | 0.9802 | 330111 瑞和沪深300指数BD | 0.9790 | 0.00 | 1.4982 |
| 330057 瑞和沪深300指数BC | 0.9790 | 0.00 | 0.9790 | 0.9790 | 330112 瑞和沪深300指数BD | 0.9802 | 0.00 | 0.9802 | 330113 瑞和沪深300指数BE | 0.9790 | 0.00 | 1.4982 |
| 330058 瑞和沪深300指数BD | 0.9790 | 0.00 | 0.9790 | 0.9790 | 330114 瑞和沪深300指数BE | 0.9802 | 0.00 | 0.9802 | 330115 瑞和沪深300指数BF | 0.9790 | 0.00 | 1.4982 |
| 330059 瑞和沪深300指数BE | 0.9790 | 0.00 | 0.9790 | 0.9790 | 330116 瑞和沪深300指数BF | 0.9802 | 0.00 | 0.9802 | 330117 瑞和沪深300指数BG | 0.9790 | 0.00 | 1.4982 |
| 330060 瑞和沪深300指数BF | 0.9790 | 0.00 | 0.9790 | 0.9790 | 330118 瑞和沪深300指数BG | 0.9802 | 0.00 | 0.9802 | 330119 瑞和沪深300指数BH | 0.9790 | 0.00 | 1.4982 |
| 330061 瑞和沪深300指数BG | 0.9790 | 0.00 | 0.9790 | 0.9790 | 330120 瑞和沪深300指数BH | 0.9802 | 0.00 | 0.9802 | 330121 瑞和沪深300指数BI | 0.9790 | 0.00 | 1.4982 |
| 330062 瑞和沪深300指数BH | 0.9790 | 0.00 | 0.9790 | 0.9790 | 330122 瑞和沪深300指数BI | 0.9802 | 0.00 | 0.9802 | 330123 瑞和沪深300指数BJ | 0.9790 | 0.00 | 1.4982 |
| 330063 瑞和沪深300指数BH | 0.9790 | 0.00 | 0.9790 | 0.9790 | 330124 瑞和沪深300指数BJ | 0.9802 | 0.00 | 0.9802 | 330125 瑞和沪深300指数BK | 0.9790 | 0.00 | 1.4982 |
| 330064 瑞和沪深300指数BI | 0.9790 | 0.00 | 0.9790 | 0.9790 | 330126 瑞和沪深300指数BK | 0.9802 | 0.00 | 0.9802 | 330127 瑞和沪深300指数BL | 0.9790 | 0.00 | 1.4982 |
| 330065 瑞和沪深300指数BI | 0.9790 | 0.00 | 0.9790 | 0.9790 | 330128 瑞和沪深300指数BL | 0.9802 | 0.00 | 0.9802 | 330129 瑞和沪深300指数BM | 0.9790 | 0.00 | 1.4982 |
| 330066 瑞和沪深300指数BJ | 0.9790 | 0.00 | 0.9790 | 0.9790 | 330130 瑞和沪深300指数BM | 0.9802 | 0.00 | 0.9802 | 330131 瑞和沪深300指数BN | 0.9790 | 0.00 | 1.4982 |
| 330067 瑞和沪深300指数BJ | 0.9790 | 0.00 | 0.9790 | 0.9790 | 330132 瑞和沪深300指数BN | 0.9802 | 0.00 | 0.9802 | 330133 瑞和沪深300指数BO | 0.9790 | 0.00 | 1.4982 |
| 330068 瑞和沪深300指数BK | 0.9790 | 0.00 | 0.9790 | 0.9790 | 330134 瑞和沪深300指数BO | 0.9802 | 0.00 | 0.9802 | 330135 瑞和沪深300指数BP | 0.9790 | 0.00 | 1.4982 |
| 330069 瑞和沪深300指数BK | 0.9790 | 0.00 | 0.9790 | 0.9790 | 330136 瑞和沪深300指数BP | 0.9802 | 0.00 | 0.9802 | 330137 瑞和沪深300指数BQ | 0.9790 | 0.00 | 1.4982 |
| 330070 瑞和沪深300指数BL | 0.9790 | 0.00 | 0.9790 | 0.9790 | 330138 瑞和沪深300指数BQ | 0.9802 | 0.00 | 0.9802 | 330139 瑞和沪深300指数BR | 0.9790 | 0.00 | 1.4982 |
| 330071 瑞和沪深300指数BL | 0.9790 | 0.00 | 0.9790 | 0.9790 | 330140 瑞和沪深300指数BR | 0.9802 | 0.00 | 0.9802 | 330141 瑞和沪深300指数BS | 0.9790 | 0.00 | 1.4982 |
| 330072 瑞和沪深300指数BM | 0.9790 | 0.00 | 0.9790 | 0.9790 | 330142 瑞和沪深300指数BS | 0.9802 | 0.00 | 0.9802 | 330143 瑞和沪深300指数BT | 0.9790 | 0.00 | 1.4982 |
| 330073 瑞和沪深300指数BM | 0.9790 | 0.00 | 0.9790 | 0.9790 | 330144 瑞和沪深300指数BT | 0.9802 | 0.00 | 0.9802 | 330145 瑞和沪深300指数BU | 0.9790 | 0.00 | 1.4982 |
| 330074 瑞和沪深300指数BN | 0.9790 | 0.00 | 0.9790 | 0.9790 | 330146 瑞和沪深300指数BU | 0.9802 | 0.00 | 0.9802 | 330147 瑞和沪深300指数BV | 0.9790 | 0.00 | 1.4982 |

[illegible]

上市基金行情

上交所重点指数及样本表现

| 指数名称 | 样本数 | 收盘 | 样本均价 (元) | 成交额 (亿元) | 平均股本 (亿股) | 总市值 (万亿) | 占比 (%) | 静态 市盈率 (倍) |
|-------|-----|---------|-------------|-------------|--------------|-------------|-----------|------------------|
| 上证180 | 180 | 5582.31 | 6.72 | 479.12 | 12.04 | 12.14 | 74.26 | 12.83 |
| 上证50 | 50 | 1599.64 | 10.70 | 235.47 | 251.57 | 8.90 | 54.22 | 23.30 |
| 上证380 | 380 | 2551.12 | 2.84 | 311.64 | 9.16 | 2.73 | 16.70 | 23.64 |
| 上证综指 | 979 | 2469.55 | 6.95 | 105.07 | 24.04 | 16.35 | 100.00 | 14.74 |
| 上证国债 | 119 | 132.01 | — | 2.06 | — | — | — | — |
| 上证基金 | 36 | 3870.00 | — | 16.80 | — | — | — | — |
| 上证全债 | 458 | 149.36 | — | 8.43 | — | — | — | — |

上交所 B 股

| 代码 | 股票简称 | 收盘 (元) | 升跌 (元) | 每股 换手率 (%) | 动态 市盈率 (倍) | 代码 | 股票简称 | 收盘 (元) | 升跌 (元) | 每股 换手率 (%) | 动态 市盈率 (倍) |
|--------|--------|-----------|-----------|------------------|------------------|--------|--------|-----------|-----------|------------------|------------------|
| 900901 | 上海 B 股 | 10.00 | 0.00 | 0.00 | — | 900902 | 上海 B 股 | 10.00 | 0.00 | 0.00 | — |

上交所 B 股

| 代码 | 股票简称 | 收盘价 | 每股净资产 | 换手率 | 市盈率 | 净资产收益率 | 代码 | 股票简称 | 收盘价 | 每股净资产 | 换手率 | 市盈率 | 净资产收益率 |
|--------|------|-------|-------|-------|--------|--------|--------|------|-------|-------|------|--------|--------|
| 000001 | 平安银行 | 8.409 | 0.901 | 0.12 | 76.2 | 1.17 | 000022 | 招商局A | 5.556 | 3.753 | 0.17 | 13.72 | 1.12 |
| 000012 | 长城银行 | 1.00 | 0.20 | 0.04 | 50.0 | 0.11 | 000023 | 深发展A | 5.540 | 0.91 | 0.24 | 6.27 | 284.38 |
| 000013 | 工商银行 | 0.651 | -0.01 | - | 31.48 | - | 000029 | 招商银行 | 1.072 | 0.58 | 0.28 | 726.03 | 43.98 |
| 000014 | 农业银行 | 0.550 | -0.01 | - | 34.44 | - | 000031 | 中信银行 | 1.238 | 0.68 | 0.28 | 180.00 | 43.98 |
| 000016 | 民生银行 | 0.602 | 0.00 | 0.186 | 11.41 | 28.33 | 000033 | 浦发银行 | 0.959 | -0.10 | 0.43 | 2.04 | 8.44 |
| 000018 | 中信证券 | 0.512 | 0.59 | 2472 | 3.38 | 12.24 | 000035 | 方正证券 | 1.966 | -0.48 | 0.90 | 8.00 | 9.74 |
| 000020 | 万科A | 0.577 | 0.17 | 0.01 | 33.33 | 0.11 | 000036 | 招商银行 | 1.238 | 0.68 | 0.28 | 180.00 | 43.98 |
| 000021 | 深市主板 | 0.524 | 0.69 | 2472 | 3.38 | 12.24 | 000038 | 建设银行 | 0.866 | 1.29 | 0.47 | 8.00 | 104.95 |
| 000022 | 招商局A | 5.556 | 3.753 | 0.17 | 13.72 | 1.12 | 000039 | 浦发银行 | 0.959 | -0.10 | 0.43 | 2.04 | 8.44 |
| 000023 | 深发展A | 5.540 | 0.91 | 0.24 | 6.27 | 284.38 | 000041 | 同仁堂 | 0.289 | 1.40 | 0.69 | 0.21 | 8.25 |
| 000024 | 招商局B | 5.556 | 3.753 | 0.17 | 13.72 | 1.12 | 000042 | 深市主板 | 0.524 | 0.69 | 2472 | 3.38 | 12.24 |
| 000025 | 万科A | 0.577 | 0.17 | 0.01 | 33.33 | 0.11 | 000043 | 浦发银行 | 0.959 | -0.10 | 0.43 | 2.04 | 8.44 |
| 000026 | 招商银行 | 1.072 | 0.58 | 0.28 | 726.03 | 43.98 | 000044 | 浦发银行 | 0.959 | -0.10 | 0.43 | 2.04 | 8.44 |
| 000027 | 浦发银行 | 0.959 | -0.10 | 0.43 | 2.04 | 8.44 | 000045 | 浦发银行 | 0.959 | -0.10 | 0.43 | 2.04 | 8.44 |
| 000028 | 浦发银行 | 0.959 | -0.10 | 0.43 | 2.04 | 8.44 | 000046 | 浦发银行 | 0.959 | -0.10 | 0.43 | 2.04 | 8.44 |
| 000029 | 招商银行 | 1.072 | 0.58 | 0.28 | 726.03 | 43.98 | 000047 | 浦发银行 | 0.959 | -0.10 | 0.43 | 2.04 | 8.44 |
| 000030 | 浦发银行 | 0.959 | -0.10 | 0.43 | 2.04 | 8.44 | 000048 | 浦发银行 | 0.959 | -0.10 | 0.43 | 2.04 | 8.44 |
| 000031 | 中信银行 | 1.238 | 0.68 | 0.28 | 180.00 | 43.98 | 000049 | 浦发银行 | 0.959 | -0.10 | 0.43 | 2.04 | 8.44 |
| 000032 | 浦发银行 | 0.959 | -0.10 | 0.43 | 2.04 | 8.44 | 000050 | 浦发银行 | 0.959 | -0.10 | 0.43 | 2.04 | 8.44 |
| 000033 | 浦发银行 | 0.959 | -0.10 | 0.43 | 2.04 | 8.44 | 000051 | 浦发银行 | 0.959 | -0.10 | 0.43 | 2.04 | 8.44 |
| 000034 | 浦发银行 | 0.959 | -0.10 | 0.43 | 2.04 | 8.44 | 000052 | 浦发银行 | 0.959 | -0.10 | 0.43 | 2.04 | 8.44 |
| 000035 | 方正证券 | 1.966 | -0.48 | 0.90 | 8.00 | 9.74 | 000053 | 浦发银行 | 0.959 | -0.10 | 0.43 | 2.04 | 8.44 |
| 000036 | 招商银行 | 1.238 | 0.68 | 0.28 | 180.00 | 43.98 | 000054 | 浦发银行 | 0.959 | -0.10 | 0.43 | 2.04 | 8.44 |
| 000037 | 浦发银行 | 0.959 | -0.10 | 0.43 | 2.04 | 8.44 | 000055 | 浦发银行 | 0.959 | -0.10 | 0.43 | 2.04 | 8.44 |
| 000038 | 建设银行 | 0.866 | 1.29 | 0.47 | 8.00 | 104.95 | 000056 | 浦发银行 | 0.959 | -0.10 | 0.43 | 2.04 | 8.44 |
| 000039 | 浦发银行 | 0.959 | -0.10 | 0.43 | 2.04 | 8.44 | 000057 | 浦发银行 | 0.959 | -0.10 | 0.43 | 2.04 | 8.44 |
| 000040 | 浦发银行 | 0.959 | -0.10 | 0.43 | 2.04 | 8.44 | 000058 | 浦发银行 | 0.959 | -0.10 | 0.43 | 2.04 | 8.44 |
| 000041 | 同仁堂 | 0.289 | 1.40 | 0.69 | 0.21 | 8.25 | 000059 | 浦发银行 | 0.959 | -0.10 | 0.43 | 2.04 | 8.44 |
| 000042 | 深市主板 | 0.524 | 0.69 | 2472 | 3.38 | 12.24 | 000060 | 浦发银行 | 0.959 | -0.10 | 0.43 | 2.04 | 8.44 |
| 000043 | 浦发银行 | 0.959 | -0.10 | 0.43 | 2.04 | 8.44 | | | | | | | |

| | | | | |
|-----|------|-------|-------|------|
| 020 | 上柴B股 | 0.801 | -0.25 | 1840 |
| 021 | 丹科B股 | 0.904 | 0.44 | 1505 |
| 022 | 三毛B股 | 0.526 | 0.00 | 1387 |

| 代码 | 股票简称 | 收盘价 (元) | 涨跌 (元) | 每 股 收 入 | 每 股 利 润 | 动 态 评 价 |
|-------------|-------|------------|-----------|------------------|------------------|------------------|
| 000001 平安银行 | 1.153 | 0.00 | 0.28 | 0.12 | 0.22 | 14.86 |
| 000002 万科A | 6.94 | 0.04 | 0.24 | 0.321 | 0.28 | 14.86 |
| 000003 深发展 | 1.133 | 0.00 | 0.28 | 0.12 | 0.22 | 14.86 |
| 000004 深天马A | 1.133 | 0.00 | 0.28 | 0.12 | 0.22 | 14.86 |
| 000005 世纪铝业 | 1.133 | 0.00 | 0.28 | 0.12 | 0.22 | 14.86 |
| 000006 深振业A | 1.133 | 0.00 | 0.28 | 0.12 | 0.22 | 14.86 |
| 000007 深纺织A | 1.133 | 0.00 | 0.28 | 0.12 | 0.22 | 14.86 |
| 000008 深华发A | 1.133 | 0.00 | 0.28 | 0.12 | 0.22 | 14.86 |
| 000009 深宝安A | 1.133 | 0.00 | 0.28 | 0.12 | 0.22 | 14.86 |
| 000010 深农商行 | 1.133 | 0.00 | 0.28 | 0.12 | 0.22 | 14.86 |
| 000011 深国商 | 1.133 | 0.00 | 0.28 | 0.12 | 0.22 | 14.86 |
| 000012 深国商 | 1.133 | 0.00 | 0.28 | 0.12 | 0.22 | 14.86 |
| 000013 深国商 | 1.133 | 0.00 | 0.28 | 0.12 | 0.22 | 14.86 |
| 000014 深国商 | 1.133 | 0.00 | 0.28 | 0.12 | 0.22 | 14.86 |
| 000015 深国商 | 1.133 | 0.00 | 0.28 | 0.12 | 0.22 | 14.86 |
| 000016 深国商 | 1.133 | 0.00 | 0.28 | 0.12 | 0.22 | 14.86 |
| 000017 深国商 | 1.133 | 0.00 | 0.28 | 0.12 | 0.22 | 14.86 |
| 000018 深国商 | 1.133 | 0.00 | 0.28 | 0.12 | 0.22 | 14.86 |
| 000019 深国商 | 1.133 | 0.00 | 0.28 | 0.12 | 0.22 | 14.86 |
| 000020 深国商 | 1.133 | 0.00 | 0.28 | 0.12 | 0.22 | 14.86 |
| 000021 深国商 | 1.133 | 0.00 | 0.28 | 0.12 | 0.22 | 14.86 |
| 000022 深国商 | 1.133 | 0.00 | 0.28 | 0.12 | 0.22 | 14.86 |
| 000023 深国商 | 1.133 | 0.00 | 0.28 | 0.12 | 0.22 | 14.86 |
| 000024 深国商 | 1.133 | 0.00 | 0.28 | 0.12 | 0.22 | 14.86 |
| 000025 深国商 | 1.133 | 0.00 | 0.28 | 0.12 | 0.22 | 14.86 |
| 000026 深国商 | 1.133 | 0.00 | 0.28 | 0.12 | 0.22 | 14.86 |
| 000027 深国商 | 1.133 | 0.00 | 0.28 | 0.12 | 0.22 | 14.86 |
| 000028 深国商 | 1.133 | 0.00 | 0.28 | 0.12 | 0.22 | 14.86 |
| 000029 深国商 | 1.133 | 0.00 | 0.28 | 0.12 | 0.22 | 14.86 |
| 000030 深国商 | 1.133 | 0.00 | 0.28 | 0.12 | 0.22 | 14.86 |
| 000031 深国商 | 1.133 | 0.00 | 0.28 | 0.12 | 0.22 | 14.86 |
| 000032 深国商 | 1.133 | 0.00 | 0.28 | 0.12 | 0.22 | 14.86 |
| 000033 深国商 | 1.133 | 0.00 | 0.28 | 0.12 | 0.22 | 14.86 |
| 000034 深国商 | 1.133 | 0.00 | 0.28 | 0.12 | 0.22 | 14.86 |
| 000035 深国商 | 1.133 | 0.00 | 0.28 | 0.12 | 0.22 | 14.86 |
| 000036 深国商 | 1.133 | 0.00 | 0.28 | 0.12 | 0.22 | 14.86 |
| 000037 深国商 | 1.133 | 0.00 | 0.28 | 0.12 | 0.22 | 14.86 |
| 000038 深国商 | 1.133 | 0.00 | 0.28 | 0.12 | 0.22 | 14.86 |
| 000039 深国商 | 1.133 | 0.00 | 0.28 | 0.12 | 0.22 | 14.86 |
| 000040 深国商 | 1.133 | 0.00 | 0.28 | 0.12 | 0.22 | 14.86 |
| 000041 深国商 | 1.133 | 0.00 | 0.28 | 0.12 | 0.22 | 14.86 |
| 000042 深国商 | 1.133 | 0.00 | 0.28 | 0.12 | 0.22 | 14.86 |
| 000043 深国商 | 1.133 | 0.00 | 0.28 | 0.12 | 0.22 | 14.86 |
| 000044 深国商 | 1.133 | 0.00 | 0.28 | 0.12 | 0.22 | 14.86 |
| 000045 深国商 | 1.133 | 0.00 | 0.28 | 0.12 | 0.22 | 14.86 |
| 000046 深国商 | 1.133 | 0.00 | 0.28 | 0.12 | 0.22 | 14.86 |
| 000047 深国商 | 1.133 | 0.00 | 0.28 | 0.12 | 0.22 | 14.86 |
| 000048 深国商 | 1.133 | 0.00 | 0.28 | 0.12 | 0.22 | 14.86 |
| 000049 深国商 | 1.133 | 0.00 | 0.28 | 0.12 | 0.22 | 14.86 |
| 000050 深国商 | 1.133 | 0.00 | 0.28 | 0.12 | 0.22 | 14.86 |
| 000051 深国商 | 1.133 | 0.00 | 0.28 | 0.12 | 0.22 | 14.86 |
| 000052 深国商 | 1.133 | 0.00 | 0.28 | 0.12 | 0.22 | 14.86 |
| 000053 深国商 | 1.133 | 0.00 | 0.28 | 0.12 | 0.22 | 14.86 |
| 000054 深国商 | 1.133 | 0.00 | 0.28 | 0.12 | 0.22 | 14.86 |
| 000055 深国商 | 1.133 | 0.00 | 0.28 | 0.12 | 0.22 | 14.86 |
| 000056 深国商 | 1.133 | 0.00 | 0.28 | 0.12 | 0.22 | 14.86 |
| 000057 深国商 | 1.133 | 0.00 | 0.28 | 0.12 | 0.22 | 14.86 |
| 000058 深国商 | 1.133 | 0.00 | 0.28 | 0.12 | 0.22 | 14.86 |
| 000059 深国商 | 1.133 | 0.00 | 0.28 | 0.12 | 0.22 | 14.86 |
| 000060 深国商 | 1.133 | 0.00 | 0.28 | 0.12 | 0.22 | 14.86 |
| 000061 深国商 | 1.133 | 0.00 | 0.28 | 0.12 | 0.22 | 14.86 |
| 000062 深国商 | 1.133 | 0.00 | 0.28 | 0.12 | 0.22 | 14.86 |
| 000063 深国商 | 1.133 | 0.00 | 0.28 | 0.12 | 0.22 | 14.86 |
| 000064 深国商 | 1.133 | 0.00 | 0.28 | 0.12 | 0.22 | 14.86 |
| 000065 深国商 | 1.133 | 0.00 | 0.28 | 0.12 | 0.22 | 14.86 |
| 000066 深国商 | 1.133 | 0.00 | 0.28 | 0.12 | 0.22 | 14.86 |
| 000067 深国商 | 1.133 | 0.00 | 0.28 | 0.12 | 0.22 | 14.86 |
| 000068 深国商 | 1.133 | 0.00 | 0.28 | 0.12 | 0.22 | 14.86 |
| 000069 深国商 | 1.133 | 0.00 | 0.28 | 0.12 | 0.22 | 14.86 |
| 000070 深国商 | 1.133 | 0.00 | 0.28 | 0.12 | 0.22 | 14.86 |
| 000071 深国商 | 1.133 | 0.00 | 0.28 | 0.12 | 0.22 | 14.86 |
| 000072 深国商 | 1.133 | 0.00 | 0.28 | 0.12 | 0.22 | 14.86 |
| 000073 深国商 | 1.133 | 0.00 | 0.28 | 0.12 | 0.22 | 14.86 |
| 000074 深国商 | 1.133 | 0.00 | 0.28 | 0.12 | 0.22 | 14.86 |
| 000075 深国商 | 1.133 | 0.00 | 0.28 | 0.12 | 0.22 | 14.86 |
| 000076 深国商 | 1.133 | 0.00 | 0.28 | 0.12 | 0.22 | 14.86 |
| 000077 深国商 | 1.133 | 0.00 | 0.28 | 0.12 | 0.22 | 14.86 |
| 000078 深国商 | 1.133 | 0.00 | 0.28 | 0.12 | 0.22 | 14.86 |
| 000079 深国商 | 1.133 | 0.00 | 0.28 | 0.12 | 0.22 | 14.86 |
| 000080 深国商 | 1.133 | 0.00 | 0.28 | 0.12 | 0.22 | 14.86 |
| 000081 深国商 | 1.133 | 0.00 | 0.28 | 0.12 | 0.22 | 14.86 |
| 000082 深国商 | 1.133 | 0.00 | 0.28 | 0.12 | 0.22 | 14.86 |
| 000083 深国商 | 1.133 | 0.00 | 0.28 | 0.12 | 0.22 | 14.86 |
| 000084 深国商 | 1.133 | 0.00 | 0.28 | 0.12 | 0.22 | 14.86 |
| 000085 深国商 | 1.133 | 0.00 | 0.28 | 0.12 | 0.22 | 14.86 |
| 000086 深国商 | 1.133 | 0.00 | 0.28 | 0.12 | 0.22 | 14.86 |
| 000087 深国商 | 1.133 | 0.00 | 0.28 | 0.12 | 0.22 | 14.86 |
| 000088 深国商 | 1.133 | 0.00 | 0.28 | 0.12 | 0.22 | 14.86 |
| 000089 深国商 | 1.133 | 0.00 | 0.28 | 0.12 | 0.22 | 14.86 |
| 000090 深国商 | 1.133 | 0.00 | 0.28 | 0.12 | 0.22 | 14.86 |
| 000091 深国商 | 1.133 | 0.00 | 0.28 | 0.12 | 0.22 | 14.86 |
| 000092 深国商 | 1.133 | 0.00 | 0.28 | 0.12 | 0.22 | 14.86 |
| 000093 深国商 | 1.133 | 0.00 | 0.28 | 0.12 | 0.22 | 14.86 |
| 000094 深国商 | 1.133 | 0.00 | 0.28 | 0.12 | 0.22 | 14.86 |
| 000095 深国商 | 1.133 | 0.00 | 0.28 | 0.12 | 0.22 | 14.86 |
| 000096 深国商 | 1.133 | 0.00 | 0.28 | 0.12 | 0.22 | 14.86 |
| 000097 深国商 | 1.133 | 0.00 | 0.28 | 0.12 | 0.22 | 14.86 |
| 000098 深国商 | 1.133 | 0.00 | 0.28 | 0.12 | 0.22 | 14.86 |
| 000099 深国商 | 1.133 | 0.00 | 0.28 | 0.12 | 0.22 | 14.86 |
| 000100 深国商 | 1.133 | 0.00 | 0.28 | 0.12 | 0.22 | 14.86 |

| | | | | |
|-----|-------|-------|------|------|
| 025 | 特力 B | 3.68 | 0.82 | 2917 |
| 026 | 飞亚达 B | 9.13 | 1.90 | 1112 |
| 028 | 一致 B | 16.48 | 0.86 | 847 |

| 代码 | 股票名称 | 收盘升跌 (元) | 每股升跌 (元) | 市盈率 | 总市值 (亿元) | 代码 | 股票名称 | 收盘升跌 (元) | 每股升跌 (元) | 市盈率 | 总市值 (亿元) |
|--------------|------|-------------|-------------|-------|-------------|--------------|------|-------------|-------------|-------|-------------|
| 200700 上证指数 | | 2.22 | 0.00 | 19.69 | 25.17 | 200700 上证指数 | | 3.32 | 0.01 | 26.04 | 25.40 |
| 200701 上证50 | | 0.88 | 0.00 | 19.69 | 25.17 | 200701 上证50 | | 2.87 | 0.01 | 26.04 | 25.40 |
| 200702 沪深300 | | 1.55 | 0.00 | 19.69 | 25.17 | 200702 沪深300 | | 2.87 | 0.01 | 26.04 | 25.40 |
| 200703 中国50 | | 2.22 | 0.07 | 1203 | 0.16 | 200703 中国50 | | 59.96 | 0.32 | 5.84 | 0.26 |
| 200704 上证180 | | 0.88 | 0.00 | 19.69 | 25.17 | 200704 上证180 | | 2.87 | 0.01 | 26.04 | 25.40 |
| 200705 上证40 | | 0.88 | 0.00 | 19.69 | 25.17 | 200705 上证40 | | 2.87 | 0.01 | 26.04 | 25.40 |
| 200706 上证60 | | 2.28 | 0.04 | 1309 | 0.12 | 200706 上证60 | | 5.35 | 0.00 | 14.00 | 0.13 |
| 200707 上证90 | | 0.88 | 0.00 | 19.69 | 25.17 | 200707 上证90 | | 2.87 | 0.01 | 26.04 | 25.40 |
| 200708 沪深300 | | 2.28 | 0.04 | 2836 | 0.34 | 200708 沪深300 | | 1.17 | 0.00 | 11700 | 0.37 |
| 200709 上证50 | | 0.88 | 0.00 | 19.69 | 25.17 | 200709 上证50 | | 2.87 | 0.01 | 26.04 | 25.40 |
| 200710 沪深300 | | 2.28 | 0.04 | 1309 | 0.12 | 200710 沪深300 | | 5.35 | 0.00 | 14.00 | 0.13 |
| 200711 上证90 | | 0.88 | 0.00 | 19.69 | 25.17 | 200711 上证90 | | 2.87 | 0.01 | 26.04 | 25.40 |
| 200712 上证60 | | 2.28 | 0.04 | 2836 | 0.34 | 200712 上证60 | | 1.17 | 0.00 | 11700 | 0.37 |
| 200713 上证90 | | 0.88 | 0.00 | 19.69 | 25.17 | 200713 上证90 | | 2.87 | 0.01 | 26.04 | 25.40 |
| 200714 沪深300 | | 2.28 | 0.04 | 1309 | 0.12 | 200714 沪深300 | | 5.35 | 0.00 | 14.00 | 0.13 |
| 200715 上证90 | | 0.88 | 0.00 | 19.69 | 25.17 | 200715 上证90 | | 2.87 | 0.01 | 26.04 | 25.40 |
| 200716 上证60 | | 2.28 | 0.04 | 2836 | 0.34 | 200716 上证60 | | 1.17 | 0.00 | 11700 | 0.37 |
| 200717 上证90 | | 0.88 | 0.00 | 19.69 | 25.17 | 200717 上证90 | | 2.87 | 0.01 | 26.04 | 25.40 |
| 200718 沪深300 | | 2.28 | 0.04 | 1309 | 0.12 | 200718 沪深300 | | 5.35 | 0.00 | 14.00 | 0.13 |
| 200719 上证90 | | 0.88 | 0.00 | 19.69 | 25.17 | 200719 上证90 | | 2.87 | 0.01 | 26.04 | 25.40 |
| 200720 上证60 | | 2.28 | 0.04 | 2836 | 0.34 | 200720 上证60 | | 1.17 | 0.00 | 11700 | 0.37 |
| 200721 上证90 | | 0.88 | 0.00 | 19.69 | 25.17 | 200721 上证90 | | 2.87 | 0.01 | 26.04 | 25.40 |
| 200722 沪深300 | | 2.28 | 0.04 | 1309 | 0.12 | 200722 沪深300 | | 5.35 | 0.00 | 14.00 | 0.13 |
| 200723 上证90 | | 0.88 | 0.00 | 19.69 | 25.17 | 200723 上证90 | | 2.87 | 0.01 | 26.04 | 25.40 |
| 200724 上证60 | | 2.28 | 0.04 | 2836 | 0.34 | 200724 上证60 | | 1.17 | 0.00 | 11700 | 0.37 |
| 200725 上证90 | | 0.88 | 0.00 | 19.69 | 25.17 | 200725 上证90 | | 2.87 | 0.01 | 26.04 | 25.40 |
| 200726 沪深300 | | 2.28 | 0.04 | 1309 | 0.12 | 200726 沪深300 | | 5.35 | 0.00 | 14.00 | 0.13 |
| 200727 上证90 | | 0.88 | 0.00 | 19.69 | 25.17 | 200727 上证90 | | 2.87 | 0.01 | 26.04 | 25.40 |
| 200728 上证60 | | 2.28 | 0.04 | 2836 | 0.34 | 200728 上证60 | | 1.17 | 0.00 | 11700 | 0.37 |
| 200729 上证90 | | 0.88 | 0.00 | 19.69 | 25.17 | 200729 上证90 | | 2.87 | 0.01 | 26.04 | 25.40 |

| | | | |
|-----|--------|-------------|------|
| 074 | *ST 中达 | 3.69 - 0.54 | 2758 |
| 076 | ST 华光 | 4.53 - 2.58 | 2185 |
| 080 | ST 金花 | 7.68 - 1.03 | 1872 |

[illegible]

| | | | |
|-----|---------|--------------|------|
| B13 | ST 中议 | 7.68 - 0.26 | 2279 |
| B35 | * ST 盛工 | 15.80 - 0.44 | 1141 |
| B38 | ST 珠峰 | 8.18 - 1.33 | 1482 |

[illegible]

每册 1.20 元

| 代码 股票简称 | | | | | 代码 股票简称 | | | | |
|---------|-------|-------|-------|------|---------|---------|--------|-------|-------|
| | | 成交金额 | 成交股数 | 换手率 | | | 成交金额 | 成交股数 | 换手率 |
| 000001 | 平安银行 | 9.00 | 2.17 | 1969 | 1.42 | 364.57 | 000077 | 华能水电 | 4.82 |
| 000008 | ST宝光 | 7.72 | - | - | 000061 | *ST宝光 | 5.01 | -1.46 | 3467 |
| 000011 | 深华发A | 14.40 | - | - | 000062 | 顺络电子 | 13.00 | -0.33 | 1135 |
| 000013 | ST顺达 | 3.40 | 1.73 | 2617 | 2.41 | 68.53 | 000063 | 中兴通讯 | 1.00 |
| 000018 | ST中宝A | 5.25 | 1.05 | 1136 | 0.50 | - | 000071 | *ST星飞 | 4.20 |
| 000021 | ST深泰 | 13.10 | 1.56 | 956 | 10.08 | 19.19 | 000072 | 招商局A | 1.00 |
| 000035 | ST万安 | 12.95 | - | - | 000085 | ST康美 | 9.52 | -1.96 | 1916 |
| 000036 | ST康美 | 8.12 | -1.73 | 2202 | 0.71 | 1947.18 | 000091 | ST金田 | 4.41 |
| 000038 | ST金田 | 6.81 | - | - | 000092 | ST科达 | 4.40 | 0.00 | 2689 |
| 000048 | ST康隆 | 7.97 | 0.35 | 1389 | 1.53 | 134.22 | 000093 | ST向海 | 8.67 |
| 000054 | ST华源 | 5.50 | -1.19 | 2094 | 0.64 | 685.71 | 000096 | ST华源 | 9.06 |
| 000058 | ST传化 | 6.83 | 1.48 | 1272 | 1.82 | 181.95 | 000098 | ST传化 | 5.18 |
| 000060 | ST华源 | 6.53 | -1.10 | 1972 | 1.69 | - | 000099 | ST华源 | 5.18 |
| 000063 | 中兴通讯 | 3.54 | 1.67 | 2617 | 2.41 | 68.53 | 000101 | ST华源 | 5.18 |
| 000068 | ST金田 | 12.03 | -0.41 | 1362 | 3.10 | - | 000102 | ST华源 | 5.18 |
| 000069 | ST华源 | 6.53 | -1.06 | 1755 | 0.87 | - | 000103 | ST华源 | 3.93 |
| 000071 | *ST星飞 | 6.96 | -0.33 | 1135 | 2.05 | - | 000108 | ST华源 | 11.06 |
| 000072 | 招商局A | 1.00 | -0.01 | 1.00 | - | - | 000110 | ST华源 | 11.06 |

| | | | | | | |
|--------|--------|------|-------|------|------|--------|
| 002072 | ST 德棉 | 7.26 | -0.55 | 1934 | 1.24 | - |
| 002113 | *ST 天润 | 7.69 | -1.91 | 1721 | 1.10 | 109.96 |

| 基金代码 | 基金名称 | 场外申购 委托日期 | 场外赎回 委托日期 | 场外申购 委托日期 | 场外赎回 委托日期 |
|--------|----------|--------------|--------------|--------------|--------------|
| 159042 | 华夏中小盘ETF | 2012.02.21 | 2.137 | 2012.02.20 | 2.112 |

创新封闭式基金

| 基金代码 | 基金名称 | 托管行 | 份额净值 (元) | 增长率 (%) | 累计份额 净值(元) |
|--------|-------------|------|-------------|------------|---------------|
| 121007 | 国投招商中证新能源指数 | 工商银行 | 0.1835 | 0.23 | 0.8420 |
| 150001 | 国投招商中证新能源指数 | 工商银行 | 0.4370 | 0.23 | 0.6620 |
| 150002 | 大成双证 | 中国银行 | 0.8280 | 0.24 | 0.8810 |
| 150003 | 国投招商中证新能源指数 | 建设银行 | 0.8781 | 0.23 | 0.8781 |
| 150006 | 长盛中证100指数 A | 建设银行 | 1.1560 | 0.00 | 1.1560 |
| 150007 | 国投招商中证新能源指数 | 建设银行 | 1.1560 | 0.00 | 1.1560 |
| 150006 | 国投招商 A | 建设银行 | 1.0000 | 0.00 | 1.0000 |
| 150007 | 国投招商 B | 建设银行 | 1.0000 | 0.00 | 1.0000 |
| 150008 | 国投招商 A | 建设银行 | 1.0000 | 0.00 | 1.0000 |
| 150009 | 国投招商 B | 建设银行 | 1.0000 | 0.00 | 1.0000 |

注:本版图表系本报信息部根据深沪证券交易所每日行情提供的基础数据统计制作

注:在瑞福优先(121007)开放日,当瑞福基金(121099)份额净值小于面值 1.00 元时,瑞福优先的申购赎回价格依据瑞福基金的份额净值计算。