深沪证券市场总貌

更多精彩数据 http://data.stcn.com

2012·2·28 星期二

主要股指当日走势

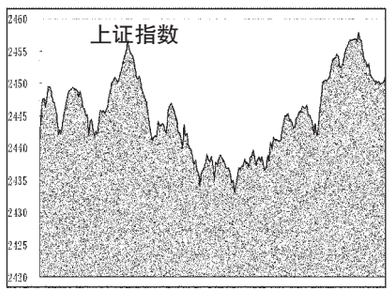

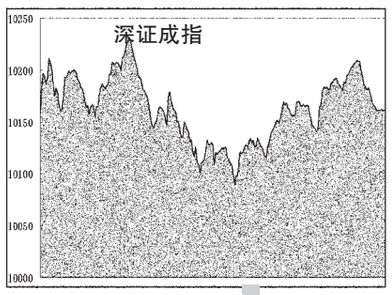

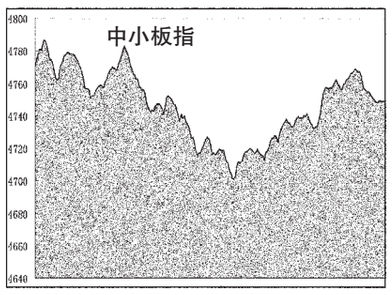

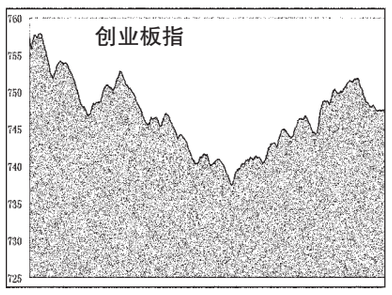

海外主要股市

市场	收盘	涨跌	涨跌幅(%)
台湾加权	7959.34	22.04	0.28
恒生指数	21568.73	350.87	1.65
国企指数	11761.3	221.07	1.92
红筹指数	4212.95	50.64	1.22
道琼指数	12981.51	-1.44	-0.01
纳斯达克	2966.16	2.41	0.08
纽西兰50	3309.8	6.35	0.19
悉尼AOI	4351.2	-3.4	-0.08
日经指数	9722.52	88.59	0.92
东证指数	838.48	3.23	0.39
韩国综指	2003.69	12.53	0.63
海峡指数	2965.32	18.54	0.63
马来西亚	1556.73	-2.31	-0.15
菲律宾指	4820.43	21.14	0.44
俄RTS指	1731.78	3.65	0.21
金融时报	5935.81	20.26	0.34
巴黎CAC	3460.55	19.1	0.55
德DAX指	6895.84	46.24	0.68
瑞士指数	6165.39	21.47	0.35

截止时间:2012年2月28日17点

国际主要黄金市场行情

品种	开盘价	最高价	最低价	收盘价	收盘价(人民币/克)	日期
伦敦黄金	1772.69	1779	1761.6	1768.2 美元/盎司	358.37	02.27
纽约期金	1776.8	1781	1762.6	1774.9 美元/盎司	359.73	02.27
东京期金	4570	4600	4550	4600 日元/克	360.29	02.28
香港黄金	16370	16450	16370	16450 港金/港两	357.62	02.28
沪Au99.95	359.50	359.80	358.70	359.00	-	-
沪Au99.99	360.00	360.38	358.79	359.99	-	-
沪Au100g	359.77	360.36	358.56	359.83	-	-
沪AuT+D	358.71	360.60	358.66	359.54	-	-
沪Pt99.95	357.00	359.50	356.50	358.92	-	-
沪Ag(T+D)	7238	7297	7230	7268	-	-

注:金价数据由 www.24k99.com 提供;截止时间:2012年2月28日17点05分

主要货币兑美元行情

币种	买入	卖出	涨跌幅(%)
欧元/美元	1.3448	1.345	0.39
英镑/美元	1.586	1.5862	0.24
美元/日元	80.69	80.72	0.13
澳元/美元	1.0774	1.0778	0.2
美元/加元	0.9954	0.9957	-0.35
美元/瑞郎	0.8958	0.8962	-0.34
美元/港元	7.7545	7.7554	0
纽元/美元	0.8404	0.8408	0.02
美元/新加坡元	1.2529	1.2533	-0.19
美元/新台币	29.557	29.577	-0.01

上海银行间同业拆放利率

期限	Shibor(%)	涨跌(BP)	期限	Shibor(%)	涨跌(BP)
O/N	2.6817	-33.14	3M	5.2828	-1.46
1W	3.6533	0.83	6M	5.2966	-0.39
2W	4.2908	-9.42	9M	5.2228	0.00
1M	4.7042	-37.51	1Y	5.2244	-0.30

各行业平均市盈率

行业	沪深两市 公司数量	沪深两市 静态市盈率(倍)	沪深两市 滚动市盈率(倍)	中小板 公司数量	中小板 静态市盈率(倍)	中小板 滚动市盈率(倍)	创业板 公司数量	创业板 静态市盈率(倍)	创业板 滚动市盈率(倍)
采掘业	59	14.89	13.84	7	29.40	24.68	4	49.73	42.34
传播与文化产业	33	38.94	28.34	2	94.13	62.09	10	65.37	52.46
电力、煤气及水的生产和供应业	73	21.69	21.80	3	28.67	29.01	0	-	-
电子	141	36.03	31.16	57	38.25	34.86	34	35.80	33.61
房地产业	128	16.91	15.04	7	17.16	17.51	0	-	-
纺织、服装、皮毛	75	23.90	19.12	29	33.73	26.10	0	-	-
机械、设备、仪表	451	21.18	19.05	152	27.85	27.47	83	38.58	34.82
建筑业	52	15.29	13.36	18	42.79	32.80	2	53.52	45.09
交通运输、仓储业	77	12.23	12.11	6	32.00	27.74	2	29.94	34.01
金融、保险业	41	10.74	8.93	2	17.05	14.37	0	-	-
金属、非金属	188	22.92	18.75	68	34.13	28.96	10	41.79	33.80
木材、家具	12	23.88	24.66	7	35.30	33.55	0	-	-
农、林、牧、渔业	45	50.73	40.44	11	47.60	33.35	7	38.59	40.51
批发和零售贸易	123	27.33	21.45	23	23.96	20.34	2	74.55	56.60
其他制造业	26	30.20	28.70	16	29.77	48.88	3	48.62	49.07
社会服务业	72	31.39	28.33	15	53.12	40.59	15	50.90	45.67
石油、化学、塑胶、塑料	250	29.36	21.81	89	29.99	24.94	32	33.76	32.49
食品、饮料	92	38.80	30.04	28	49.59	35.76	3	45.46	44.24
信息技术业	185	40.08	38.35	59	42.88	38.51	58	39.54	36.56
医药、生物制品	146	30.27	25.91	34	29.07	27.39	23	39.25	36.32
造纸、印刷	44	27.51	25.47	21	29.05	28.38	2	42.19	36.07
综合类	50	27.36	25.60	1	30.43	24.23	0	-	-

数据来源:深圳证券信息有限公司。

股价指数

指数名称	开市	最高	最低	收市	比前日±%
沪深300	2652.34	2671.83	2641.46	2662.46	0.22
上证指数	2440.91	2458.65	2431.83	2451.86	0.20
深证成指	10155.04	10233.07	10087.06	10161.86	-0.15
中证流通指数	3095.51	3110.43	3069.16	3098.96	-0.17
中小板指数	4770.86	4789.45	4700.24	4749.40	-0.86
创业板指数	757.45	758.17	737.37	747.77	-1.66
上证180	5676.62	5722.41	5661.28	5706.49	0.40
深证100指数	3637.36	3660.82	3605.91	3636.18	-0.26
新上证综指	2065.35	2080.44	2057.69	2074.66	0.20
上证A指	2556.90	2575.54	2547.42	2568.42	0.20
上证B指	243.22	244.17	241.36	243.06	-0.57
深证新指数	4461.38	4477.57	4403.78	4451.31	-0.59
深证成份A	11135.41	11220.97	11060.86	11142.89	-0.15
深证成份B	4945.93	4973.56	4912.70	4961.98	0.11
深证综合	971.87	975.03	958.87	969.51	-0.63
深证综合A	1016.49	1019.82	1002.79	1013.93	-0.64
深证综合B	663.96	667.83	660.62	667.43	0.26
深圳创新指数	6137.94	6174.84	6085.28	6136.01	-0.25
深圳创新价格	5535.40	5568.67	5487.91	5533.66	-0.25
深证基金指数	4623.28	4641.01	4597.86	4623.85	-0.15
上证基金指数	3947.19	3966.89	3934.98	3959.75	0.10
巨潮企债指数	124.94	125.00	124.92	125.00	0.05
上证国债指数	132.06	132.06	132.04	132.05	0.00

交易情况

项目		深市	比前日±%	沪市	比前日±%	深沪市	比前日±%
成交量Ⅰ	A股(万股)	870828.62	-18.76	1183862.90	-25.37	2054691.52	-22.70
	B股(万股)	6302.79	-31.85	3759.92	-36.15	10062.71	-33.52
	国债现货(万手)	100.10	70640.78	16.62	-49.05	116.72	256.21
	国债回购(万手)	0.00	-	13351.21	-13.55	13351.21	-13.55
	企业(转)债(万手)	7863.68	-4.53	0.00	-	7863.68	-4.53
	基金(万单位)	272598.54	-21.22	84741.51	48.67	357340.05	-11.34
	权证(万份)	0.00	-	0.00	-	0.00	-
成交量Ⅱ	A股(万笔)	617.66	-8.91	603.97	-15.30	1221.64	-12.18
	B股(万笔)	2.79	-20.68	1.97	-27.92	4.76	-23.85
	债券(万笔)	9.30	-13.62	19.55	-17.56	28.85	-16.33
	基金(万笔)	6.60	-26.83	2.53	-24.08	9.13	-26.09
	权证(万笔)	0.00	-	0.00	-	0.00	-
成交金额	A股(亿元)	1019.14	-18.48	1070.88	-26.09	2090.01	-22.56
	B股(亿元)	3.10	-29.32	2.51	-27.98	5.61	-28.73
	国债现货(亿元)	0.97	70487.45	1.59	-51.87	2.56	-22.37
	国债回购(亿元)	0.00	-	1335.12	-13.55	1335.12	-13.55
	企业(转)债(亿元)	78.61	-4.54	0.00	-	78.61	-4.54
	基金(亿元)	21.42	-22.60	17.69	9.73	39.11	-10.70
	权证(亿元)	0.00	-	0.00	-	0.00	-
	合计(亿元)	1123.24	-17.68	2427.79	-19.50	3551.02	-18.94
平均升跌	A股上升(只)	289	-36.20	314	-18.44	603	-28.04
	A股下跌(只)	768	36.90	546	22.97	1314	30.75
	B股上升(只)	19	-34.48	16	-40.74	35	-37.50
	B股下跌(只)	26	73.33	31	82.35	57	78.13
	基金上升(只)	47	-60.50	17	-48.48	64	-57.89
	基金下跌(只)	93	257.69	19	533.33	112	286.21
平均收市价	A股(元)	12.96	6.59	7.08	0.19	-	-
	B股(港/美元)	6.82	0.26	0.89	-0.56	-	-
	基金(元)	0.800	-0.15	0.842	-0.36	-	-
市盈率	A股平均(倍)	1.96	-18.65	0.66	-25.37	-	-
	B股平均(倍)	0.40	-31.85	0.28	-36.15	-	-
市盈率Ⅰ	股票平均(倍)	25.63	-1.20	14.99	0.13	-	-
	主板A股平均(倍)	21.57	-1.10	15.00	0.20	-	-
	中小板平均(倍)	30.61	-0.94	-	-	-	-
	创业板平均(倍)	38.25	-2.42	-	-	-	-
	主板B股平均(倍)	11.32	0.00	13.91	-0.57	-	-
市盈率Ⅱ	股票平均(倍)	24.50	-0.49	12.45	0.24	14.66	0.00
	A股平均(倍)	24.97	-0.52	12.45	0.16	14.70	-0.02
	B股平均(倍)	9.43	0.75	11.30	3.48	10.21	1.82

市场规模

项目		深市	比前日±%	沪市	比前日±%	深沪市	比前日±%
上市证券	A股(只)	1417	0.14	924	-0.11	2341	0.04
	B股(只)	54	0.00	54	0.00	108	0.00
	国债现货(只)	213	0.00	0	-	213	0.00
	国债回购(只)	9	0.00	0	-	9	0.00
	企业(转)债(只)	114	0.00	0	-	114	0.00
	基金(只)	163	0.00	36	0.00	199	0.00
	权证(只)	0	-	0	-	0	-
	合计(只)	1970	0.10	1014	-0.10	2984	0.03
发行总额	已上市公司(家)	1429	0.14	934	-0.11	2363	0.04
	已发行未上市公司(家)	0	-100.00	1	0.00	1	-66.67
	A股(亿股)	6154.43	0.03	23388.90	-0.04	29543.33	-0.03
	B股(亿股)	162.24	0.00	134.28	0.00	296.52	0.00
	企业(转)债(亿元)	1469.37	0.00	6685.76	0.00	8155.13	0.00
	基金(亿单位)	1458.13	-0.03	320.00	0.00	1778.13	-0.02
	权证(亿份)	0.00	-	0.00	-	0.00	-
上市总额	A股(亿股)	4373.50	0.02	17982.30	-0.05	22355.80	-0.03
	B股(亿股)	157.52	0.00	134.28	0.00	291.80	0.00
	企业(转)债(亿元)	1957.86	0.00	8187.10	0.00	10144.96	0.00
	基金(亿单位)	415.76	0.00	317.20	0.00	732.96	0.00
	权证(亿份)	502.85	0.00	0.00	-	502.85	0.00
市价总值	A股(亿元)	74067.29	-0.55	165544.03	0.15	239611.31	-0.07
	B股(亿元)	897.54	0.30	768.74	-0.57	1666.28	-0.11
	企业(转)债(亿元)	1455.55	0.00	6390.41	0.06	7845.96	0.05
	基金(亿元)	1193.95	-0.31	269.42	-0.36	1463.37	-0.31
	权证(亿元)	0.00	-	0.00	-	0.00	-
流通市值	A股(亿元)	47510.82	-0.56	137105.14	0.16	184615.97	-0.02
	B股(亿元)	890.75	0.30	768.74	-0.57	1659.49	-0.11
	企业(转)债(亿元)	1020.56	-0.01	7884.68	0.04	8905.24	0.04
	基金(亿元)	1191.54	-0.31	267.03	-0.36	1458.56	-0.32
	权证(亿元)	0.00	-	0.00	-	0.00	-

开放式基金净值

基金代码	基金名称	份额净值(元)	日增长率(%)	累计份额净值(元)
	保本型			
020018	国泰金鹿保本混合	1.0040	0.00	1.0820
080007	长盛同鑫保本混合	1.0310	0.00	1.0340
090013	大成保本混合	1.0250	0.00	1.0250
161902	万家债券	1.0568	0.02	1.6674
163411	兴全保本	1.0092	0.06	1.0092
180002	银华保本	1.0121	-0.02	1.0308
180028	银华保本保证金混合	1.0450	0.10	1.0450
202202	南方避险	2.4086	0.00	3.0476
202211	南方恒元	1.0220	0.00	1.2150
202212	南方保本混合	1.0340	0.00	1.0340
210006	金鹰保本混合	1.0310	0.00	1.0310
217020	招商安达保本	1.0890	0.00	1.0890
270024	广发聚利保本	1.0210	0.10	1.0210
320015	诺安保本混合	1.0400	0.00	1.0400
470018	汇添富保本混合	1.0270	0.00	1.0270
519676	银河保本混合	1.0220	0.00	1.0220
620001	金元比联宝石动力混合	0.7883	0.01	0.8483
620007	金元比联保本混合	1.0310	0.29	1.0310
	股票型			
000001	华夏成长混合	0.9560	-0.10	3.0570
000011	华夏大盘精选混合	10.9170	-0.21	11.4970
000021	华夏优势增长股票	1.1450	-0.26	2.3150
000031	华夏复兴股票	1.1330	-0.09	1.1330
000061	华夏盛世股票	0.7550	-0.26	0.7550
002001	华夏回报混合	1.2420	-0.16	3.3590
002021	华夏回报二号混合	1.0600	-0.19	2.3750
002031	华夏策略混合	2.2790	-0.44	2.2790
020001	国泰金鹰增长股票	0.8110	-0.61	3.8150
020003	国泰金龙行业混合	0.4880	-0.81	3.5680
020005	国泰金马稳健混合	0.7390	0.00	3.0780
020010	国泰金牛创新股票	0.9070	-0.22	0.1820
020015	国泰金龙行业股票	1.0380	-0.67	1.0380
020021	国泰金龙ETF联接基金	0.9140	-0.88	0.9140
020023	国泰事件驱动股票	0.9590	-0.83	0.9590
040001	华安创新股票	0.6170	-0.16	3.0530
040005	华安宏利股票	2.1952	0.00	2.8152
040007	华安中小盘成长股票	0.9161	-0.60	2.2310
040008	华安策略优选股票	0.6235	-0.62	2.1598
040011	华安核心股票	0.9201	0.04	1.4201
040015	华安动态灵活配置混合	0.8950	-0.22	0.8950
040016	华安行业轮动股票	0.9104	-0.19	0.9104
040020	华安升级主题股票	0.8450	-0.24	0.8450
040025	华安科技动力股票	1.0170	0.00	1.0170
040180	华安上证180ETF联接	0.8470	0.24	0.8470
040190	华安上证龙头ETF联接	0.8860	0.34	0.8860
050001	博时价值增长	0.7470	0.27	3.2490
050004	博时精选股票	1.2553	-0.05	2.7603
050008	博时第三产业	0.9560	0.00	2.3550
050009	博时新兴成长	0.5700	0.00	2.7090
050010	博时特许价值	1.0800	-0.28	1.4250
050014	博时创业成长股票	0.9160	-0.22	0.9390
050018	博时行业轮动股票	0.7530	-0.13	0.7530
050021	博时深证基本面200ETF联接	0.8188	-0.20	0.8188
050201	博时增长证券	0.6800	0.15	2.1350
070001	嘉实成长收益	0.6677	-0.06	2.9985
070002	嘉实理财增长	4.5690	-0.11	5.7000
070006	嘉实服务增长股票	0.8050	-0.48	4.1860
070013	嘉实精选	1.3160	-0.30	1.8620
070017	嘉实量化	0.9060	-0.22	0.9860
070019	嘉实价值优势股票	0.9630	-0.10	0.9950
070021	嘉实主题精选股票	0.8290	-0.36	0.8290
070022	嘉实领先成长股票	0.9570	0.00	0.9570
070023	嘉实深证基本面120联接	0.9508	-0.04	0.9508
070027	嘉实周期优选股票	1.1170	-0.18	1.1170
070099	嘉实优质	0.8670	-0.12	1.7630
080001	长盛成长价值股票	0.8380	0.00	2.7620
080005	长盛量化红利股票	0.9150	0.22	0.9550
080008	长盛同祥资源股票	1.0530	-0.28	1.0530
090001	大成价值增长	0.7140	-0.06	3.3740
090003	大成景阳股票	0.6884	-0.29	3.2284
090004	大成精选增值混合	0.7970	-0.35	2.7995
090006	大成2020	0.6430	-0.77	2.4650
090007	大成回报	0.8840	-0.23	1.5780
090009	大成行业股	0.8380	-0.24	0.8380
090011	大成核心双动力	0.8070	-0.37	0.8070
090015	大成内需增长股票	0.8920	-0.34	0.8920
100020	富国天益价值	0.8620	0.20	3.8733
100022	富国天瑞强势	0.7814	0.31	2.3852
100026	富国天合	0.8268	-0.59	2.2443
100032	富国天惠	1.0580	0.19	1.6420
100039	富国惠利灵活配置混合	0.8600	0.23	0.8600
100053	富国上证综指ETF联接	0.8530	0.24	0.8530
100056	富国低碳环保股票	0.9130	-0.33	0.9150
110002	易方达策略成长证券	3.4690	0.06	4.3390
110009	易方达价值精选股票	1.0709	-0.07	2.4109
110010	易方达价值成长混合	2.1119	-0.36	1.3019
110011	易方达中小盘股票	1.4997	-0.82	1.5397
110012	易方达科汇灵活配置混合	1.0830	-1.01	5.2230
110013	易方达科翔股票	1.1590	0.52	5.1550
110015	易方达行业领先股票	1.0660	-1.02	1.1460
110020	易方达上证中盘ETF联接	0.8684	-0.06	0.8684
110022	易方达消费行业股票	0.8640	-0.23	0.8640
110023	易方达医疗保健行业股票	0.8490	-1.05	0.8490
110026	易方达创业板ETF联接	1.0160	-0.29	1.0160
110028	易方达创业板ETF联接	0.9602	-1.36	0.9602
110029	易方达沪深300非银指数	0.6156	-0.31	3.8524
112002	易方达策略成长二号混合	1.2920	0.08	2.8470
121003	国投瑞银核心企业股票	0.7451	0.01	2.2751
121005	国投瑞银创新动力股票	0.6642	0.12	2.3487
121006	国投瑞银健康优选股票	0.9360	-0.43	1.5260
121008	国投瑞银成长优选股票	0.6388	-0.56	1.9924
121099	国投瑞银瑞福分级封闭	0.6790	0.59	0.8190
150010	国泰优先	1.1170	0.00	1.1170
150011	国泰进取	0.6490	0.62	0.6490
150016	长盛和润A	1.0000	0.00	1.0000
150017	长盛和润B	0.8400	-0.14	0.8400
150028	信诚中证500指数分级A	1.0030	0.00	1.0650
150029	信诚中证500指数分级B	0.6230	-1.11	0.6230
150036	建信稳健	1.0010	0.00	1.0520
150037	建信浪潮	0.7910	-0.25	0.7910
150047	银华瑞吉	1.0120	0.00	1.0310
150048	银华瑞祥	0.9260	-0.22	0.9260
150064	长盛同庆A	1.0110	0.00	1.0150
150065	长盛同瑞B	1.1930	-0.25	1.1930
150903	南方深证成份ETF	0.1315	-0.15	0.7611
159908	博时深证基本面200ETF	0.8122	-0.20	0.8122
159910	嘉实深证基本面120ETF	0.9174	-0.04	0.9174
159911	鹏华深证民营ETF	2.8400	-1.05	0.8605
159913	交银深证300价值ETF	1.0420	-0.10	1.0420
159915	易方达创业板ETF	0.7498	-1.65	0.8590
159916	建信深证F60ETF	1.8147	0.07	0.9887
160105	南方积极配置	0.7530	-0.13	0.7530
160106	南方高增长	1.2765	-0.22	7.2355
160119	南方中证500ETF	0.9231	-0.47	0.9931
160211	国泰小盘成长股票	0.8680	-1.25	1.0360
160212	国泰估值	0.8830	0.23	0.8830
160215	国泰价值经典股票(LOF)	0.8250	-0.12	0.8250
160216	国泰民安增长股票	0.7500	-0.13	2.5250
160314	华夏行业股票(LOF)	0.8370	-0.12	3.8390
160505	博时主题行业	1.6240	0.19	3.4040
160512	博时卓越品牌股票	0.9450	-0.63	0.9650
160603	鹏华普天收益	0.7770	-0.26	3.2230
160605	鹏华中国50	1.1730	-0.26	3.2730
160607	鹏华价值	0.7960	0.00	2.4790
160610	鹏华动力	0.9970	0.10	1.4170
160611	鹏华优质治理	0.8490	-0.70	0.9490
160613	鹏华盛世创新	1.1870	0.00	1.2170
160719	嘉实黄金(QDII-FOF-LOF)	1.0130	-0.10	1.0130
160806	长盛同庆封闭	0.8880	0.23	0.8880
160808	长盛同瑞中证200	1.1200	-0.18	1.1200
161211	国投瑞银沪深300金融产品数(LOF)	0.8000	-0.63	0.8000
161606	融通行业景气混合	0.7000	0.00	2.6400
161609	融通动力先锋股票	0.9650	-0.52	1.5100
161610	融通领先成长股票(LOF)	0.7610	-0.26	2.3330
161611	融通内需驱动股票	0.6520	0.00	0.7720
161706	招商优质成长股票(LOF)	1.0831	-0.01	2.9934
161810	银华内需精选股票(LOF)	0.7010	-0.57	0.6660
161818	银华消费价值股票	0.9430	-0.41	0.9470
162006	长城久富	0.9888	-0.13	1.3796
162102	金鹰中小盘精选混合	0.7570	-0.41	2.3530
162201	泰达宏利风险预算	0.8744	-0.66	2.7894
162202	泰达宏利周期股票	0.8458	-0.17	2.8908
162203	泰达宏利稳定股票	0.6387	0.25	2.5787
162204	泰达宏利精选股票	4.2843	-0.24	4.5243
162208	泰达宏利首选企业股票	0.9400	-0.03	1.2600
162209	泰达宏利市值优选股票	0.6796	-0.10	0.6796
162211	泰达宏利品质生活混合	1.0340	-0.19	1.2440
162212	泰达宏利价值优势股票	1.0290	-0.39	1.1010
162214	泰达宏利中小盘股票	0.8330	-0.36	0.8330
162307	海富通100指数	0.7600	0.40	7.6600
162411	华宝油气	1.0700	-0.47	1.0700
162605	景顺鼎益	0.8360	-0.24	2.9360
162607	景顺长城资源	0.7250	-0.14	2.7260
162703	广发小盘成长	1.8229	-0.02	3.1329
163110	申万菱信量化小盘股票(LOF)	0.8680	-0.69	0.8680
163208	诺安油气能源	1.0850	-0.48	1.0850
163406	兴业合润分级	0.9040	-0.08	0.9040
163409	兴业绿色	0.9400	0.21	0.9400
163503	天治核心成长	0.4838	-0.19	0.9540
163801	中银中国	1.1005	-0.08	3.3105
163803	中银蓝长	0.6108	-0.08	2.5662
163805	中银策略	0.9378	0.02	1.2678
163807	中银优选	0.9669	0.24	1.1569
163809	中银富裕混合	0.8850	0.00	0.9050
163818	中银多元产业股票	1.0680	-0.28	1.0680
165310	建信双利	0.8790	-0.11	0.8950
165508	信诚深度价值股票(LOF)	0.8360	0.12	0.8360
165511	信诚中证500指数分级	0.7750	-0.51	0.8000
165512	信诚新机遇股票(LOF)	0.9110	-0.11	0.9210
166001	中欧新趋势	0.6887	-0.19	0.9487
166005	中欧价值	0.9380	-0.11	0.9380
166006	中欧小盘	0.8261	0.78	0.8761
166009	中欧动力	0.9049	-0.51	0.9049
180010	银华优质	1.3695	-0.35	2.9295
180012	银华富裕主题	1.0074	-0.34	1.9604
180013	银华领先	1.0890	-0.21	1.4690
200006	长城消费增值	0.7079	-0.08	2.2109
200008	长城品牌	0.7431	-0.47	2.7431
200010	长城双动力	0.8700	-0.47	0.8950
200012	长城中小盘股票	0.8180	-0.85	0.8180
202001	南方稳健成长	0.8312	-0.14	2.6662
202002	南方稳健成长贰号	0.4658	-0.13	1.7361
202003	南方绩优成长	1.1111	-0.04	2.0278
202005	南方精选	0.8694	0.42	0.8894
202007	南方隆元	0.6060	0.50	0.6060
202009	南方盛元	0.7990	-0.25	0.8970
202011	南方价值	1.0150	-0.29	1.5350
202015	南方沪深300	0.9102	0.21	1.0702
202017	南方深证成份ETF联接	0.7813	-0.14	0.7813
202019	南方策略	0.7240	-0.14	0.7440
202021	南方小盘ETF联接	0.8283	0.36	0.8483
202025	南方380ETF联接	0.9175	-0.20	0.9175
206001	鹏华行业成长	0.8971	-0.22	3.6197
206002	鹏华精选成长股票	0.7560	-0.26	0.7560
206005	鹏华上证民企50ETF联接	0.8940	-