深沪证券市场总貌

更多精彩数据 http://data.stcn.com

2012·3·1 星期四

主要股指当日走势

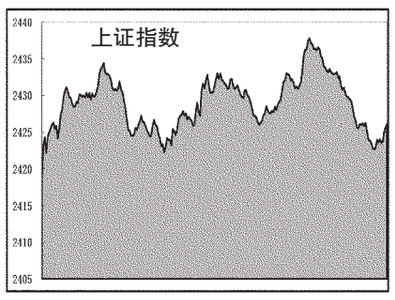

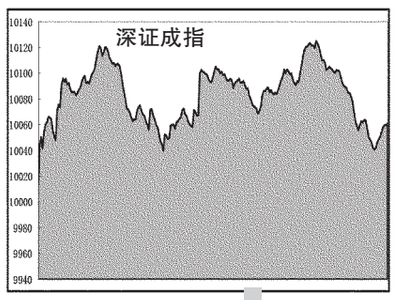

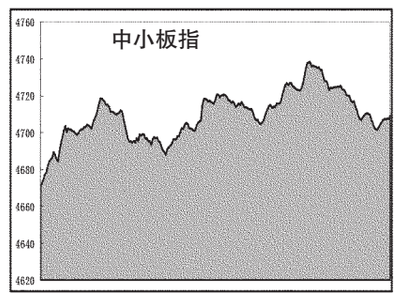

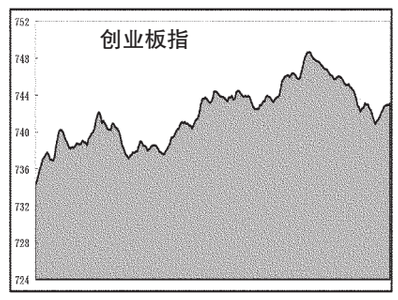

海外主要股市

市场	收盘	涨跌	涨跌幅(%)
台湾加权	8118.34	-	-0.04
恒生指数	21387.96	-292	-1.35
国企指数	11602.44	-224	-1.9
红筹指数	4129.02	-89	-2.1
道琼指数	12952.07	-53	-0.41
纳斯达克	2966.89	-20	-0.67
纽西兰50	3330.85	8.32	0.25
悉尼AOI	4346	-42	-0.96
日经指数	9707.37	-16	-0.16
韩国综指	2030.25	26.56	1.33
海峡指数	2977.74	-16	-0.55
马来西亚	1573.45	3.8	0.24
俄RTS指	1713.36	-22	-1.25
金融时报	5879.7	8.19	0.14
巴黎CAC	3444.09	-8.36	-0.24
德DAX指	6847.05	-9.03	-0.13

截止时间:2012年3月1日17点

国际主要黄金市场行情

品种	开盘价	最高价	最低价	收盘价	收盘价(人民币/克)	日期
伦敦黄金	1784.2	1790.4	1704	1711.7 美元/盎司	346.97	02.29
纽约期金	1786.2	1792.3	1688.4	1711.3 美元/盎司	346.89	02.29
东京期金	4455	4494	4454	4480 日元/克	349.75	03.01
香港黄金	15880	15980	15880	15980 港元/港两	347.45	03.01
沪Au99.95	348.10	350.00	347.10	347.93	-	-
沪Au99.99	362.50	363.00	347.80	348.00	-	-
沪Au100g	362.45	362.45	348.48	348.59	-	-
沪AuT+D	361.61	362.15	347.00	347.79	-	-
沪Pt99.95	361.50	361.50	352.00	355.00	-	-
沪Ag(T+D)	7580.00	7630.00	7021.00	7119.00	-	-

注:金价数据由 www.24k99.com 提供;截止时间:2012年3月1日17点05分

主要货币兑美元行情

币种	买入	卖出	涨跌幅(%)
欧元/美元	1.334	1.3342	0.12
英镑/美元	1.5939	1.5943	0.16
美元/日元	81.05	81.08	-0.1
澳元/美元	1.076	1.0765	0.3
美元/加元	0.9877	0.9883	-0.18
美元/瑞郎	0.9033	0.9036	-0.11
美元/港元	7.7554	7.7563	0
纽元/美元	0.8348	0.8355	0.16
美元/新加坡元	1.25	1.2506	-0.1
美元/新台币	29.461	29.487	0.34

上海银行间同业拆放利率

期限	Shibor(%)	涨跌(BP)	期限	Shibor(%)	涨跌(BP)
O/N	2.5067	-8.66	3M	5.2665	-1.10
1W	3.2642	-20.75	6M	5.2861	-0.73
2W	3.8217	-53.93	9M	5.2181	-0.41
1M	4.6630	1.97	1Y	5.2210	-0.19

各行业平均市盈率

行业	沪深两市 公司数量	沪深两市 静态市盈率(倍)	沪深两市 滚动市盈率(倍)	中小板 公司数量	中小板 静态市盈率(倍)	中小板 滚动市盈率(倍)	创业板 公司数量	创业板 静态市盈率(倍)	创业板 滚动市盈率(倍)
采掘业	59	14.63	13.66	7	29.16	24.48	4	48.71	41.47
传播与文化产业	33	41.65	32.31	2	91.44	60.31	10	58.70	49.98
电力、煤气及水的生产和供应业	73	21.54	21.66	3	28.31	28.65	0	-	-
电子	141	35.91	31.05	57	38.43	34.86	34	35.88	33.69
房地产业	128	16.57	15.05	7	17.01	17.36	0	-	-
纺织、服装、皮毛	75	23.59	18.98	29	33.54	25.95	0	-	-
机械、设备、仪表	451	21.05	18.97	152	27.50	27.21	83	37.59	34.26
建筑业	51	14.88	13.03	18	41.17	32.43	2	53.29	44.89
交通运输、仓储业	77	12.09	12.00	6	32.08	27.81	2	29.66	33.70
金融、保险业	41	10.61	8.81	2	16.66	14.05	0	-	-
金属、非金属	189	22.45	18.49	68	34.26	28.92	10	40.82	33.34
木材、家具	11	29.06	30.29	7	35.98	33.70	0	-	-
农、林、牧、渔业	45	49.97	39.83	11	46.49	32.57	7	37.58	39.46
批发和零售贸易	123	27.07	21.30	23	23.34	19.97	2	75.23	57.12
其他制造业	25	28.96	28.25	16	28.90	47.99	3	48.61	49.06
社会服务业	72	31.12	28.09	15	53.27	40.71	15	50.23	45.07
石油、化学、塑胶、塑料	251	29.61	21.92	89	30.28	25.01	32	33.40	32.30
食品、饮料	92	37.58	29.93	28	50.07	36.10	3	45.16	43.95
信息技术业	186	39.55	37.88	59	42.28	38.07	59	38.83	35.98
医药、生物制品	146	29.93	25.64	34	28.75	27.09	23	39.10	36.15
造纸、印刷	44	27.42	25.40	21	28.61	28.33	2	41.58	36.24
综合类	50	28.46	25.55	1	30.03	23.91	0	-	-

数据来源:深圳证券信息有限公司

股价指数

指数名称	开市	最高	最低	收市	比前日±%
沪深300	2622.74	2647.79	2621.86	2633.35	-0.03
上证指数	2418.79	2437.87	2418.33	2426.12	-0.10
深证成指	10011.12	10125.67	10011.12	10060.96	0.06
中证流通指数	3050.46	3087.68	3049.35	3070.56	0.24
中小板指数	4670.65	4738.44	4667.07	4709.19	0.39
创业板指数	734.25	748.80	733.78	743.15	1.06
上证180	5623.81	5673.34	5621.16	5643.44	-0.10
深证100指数	3574.36	3619.21	3574.36	3594.45	0.09
新上证综指	2046.71	2062.78	2046.32	2052.84	-0.10
上证A指	2533.74	2553.74	2533.27	2541.42	-0.10
上证B指	240.55	242.49	240.22	241.25	-0.22
深证新指数	4377.67	4438.86	4375.15	4411.12	0.35
深证成份A	10977.59	11103.20	10977.59	11032.24	0.06
深证成份B	4945.57	4952.21	4915.90	4929.12	-0.51
深证综合	953.42	966.80	952.68	960.75	0.39
深证综合A	996.95	1011.09	996.19	1004.72	0.40
深证综合B	664.66	666.24	662.22	663.99	-0.24
深圳创新指数	6055.06	6130.69	6053.81	6094.19	0.21
深圳创新价格	5460.65	5528.86	5459.53	5495.94	0.21
深证基金指数	4575.86	4597.23	4566.85	4584.91	0.00
上证基金指数	3913.33	3933.91	3909.04	3920.56	0.00
巨潮企债指数	125.01	125.09	124.89	125.04	0.02
上证国债指数	132.05	132.05	132.03	132.05	0.02

交易情况

项目		深市	比前日±%	沪市	比前日±%	深沪市	比前日±%
成交量Ⅰ	A股(万股)	555126.09	-16.55	754546.25	-20.70	1309672.34	-19.00
	B股(万股)	2982.72	-45.69	3186.28	-38.25	6169.00	-42.09
	国债现货(万手)	4.61	10.29	98.82	275.59	103.44	239.20
	国债回购(万手)	0.00	-	11216.38	-8.11	11216.38	-8.11
	企业(转)债(万手)	6052.50	-2.36	0.00	-	6052.50	-2.36
	基金(万单位)	159902.85	-26.54	70090.78	-29.84	229993.63	-27.58
	权证(万份)	0.00	-	0.00	-	0.00	-
成交量Ⅱ	A股(万笔)	393.99	-18.00	386.28	-22.04	780.27	-20.06
	B股(万笔)	1.25	-37.18	1.53	-15.22	2.78	-26.70
	债券(万笔)	12.85	10.29	12.68	-5.14	25.53	2.05
	基金(万笔)	4.02	-27.35	1.39	-31.10	5.41	-28.35
	权证(万笔)	0.00	-	0.00	-	0.00	-
成交金额	A股(亿元)	680.94	-14.97	713.58	-22.13	1394.52	-18.79
	B股(亿元)	1.26	-53.36	1.60	-50.25	2.87	-51.67
	国债现货(亿元)	0.05	10.24	9.96	271.57	10.00	267.60
	国债回购(亿元)	0.00	-	1121.64	-8.11	1121.64	-8.11
	企业(转)债(亿元)	60.44	-2.45	0.00	-	60.44	-2.45
	基金(亿元)	12.80	-26.48	7.76	-30.03	20.56	-27.86
	权证(亿元)	0.00	-	0.00	-	0.00	-
	合计(亿元)	755.49	-14.43	1854.54	-13.90	2610.03	-14.05
升跌	A股上升(只)	727	301.66	562	242.68	1289	273.62
	A股下跌(只)	303	-65.21	274	-61.24	577	-63.43
	B股上升(只)	25	127.27	23	187.50	48	152.63
	B股下跌(只)	18	-51.35	24	-42.86	42	-46.84
	基金上升(只)	72	166.67	18	1700.00	90	221.43
	基金下跌(只)	68	-41.58	19	-48.65	87	-43.14
平均收市价	A股(元)	12.84	7.58	7.01	-0.10	-	-
	B股(港/美元)	6.78	-0.24	0.88	-0.20	-	-
	基金(元)	0.794	0.00	0.835	0.06	-	-
周转率	A股平均(%)	1.25	-16.73	0.42	-20.75	-	-
	B股平均(%)	0.19	-45.69	0.24	-38.25	-	-
市盈率Ⅰ	股票平均(倍)	25.39	0.24	14.84	-0.13	-	-
	主板A股平均(倍)	21.36	-0.09	14.84	-0.13	-	-
	中小板平均(倍)	30.35	0.50	-	-	-	-
	创业板平均(倍)	37.52	0.59	-	-	-	-
	主板B股平均(倍)	11.29	-0.27	13.81	-0.22	-	-
市盈率Ⅱ(动态)	股票平均(倍)	24.28	0.37	12.33	-0.16	14.53	0.03
	A股平均(倍)	24.74	0.32	12.34	-0.08	14.57	0.03
	B股平均(倍)	9.44	-0.21	11.22	-0.27	10.17	-0.26

市场规模

项目		深市	比前日±%	沪市	比前日±%	深沪市	比前日±%
上市证券	A股(只)	1418	0.00	923	-0.11	2341	-0.04
	B股(只)	54	0.00	54	0.00	108	0.00
	国债现货(只)	214	0.00	0	-	214	0.00
	国债回购(只)	9	0.00	0	-	9	0.00
	企业(转)债(只)	114	0.00	0	-	114	0.00
	基金(只)	164	0.61	36	0.00	200	0.50
	权证(只)	0	-	0	-	0	-
	合计(只)	1973	0.05	1013	-0.10	2986	0.00
发行总额	已上市公司(家)	1430	0.00	933	-0.11	2363	-0.04
	已发行未上市公司(家)	2	0.00	1	0.00	3	0.00
	A股(亿股)	6156.27	0.00	23387.31	-0.02	29543.59	-0.01
	B股(亿股)	162.24	0.00	134.28	0.00	296.52	0.00
	企业(转)债(亿元)	1469.37	0.00	6727.76	0.37	8197.13	0.31
	基金(亿单位)	1463.61	0.32	320.00	0.00	1783.61	0.26
	权证(亿份)	0.00	-	0.00	-	0.00	-
上市总额	A股(亿股)	4373.90	0.01	17993.07	0.03	22366.97	0.03
	B股(亿股)	157.52	0.00	134.28	0.00	291.80	0.00
	企业(转)债(亿元)	1957.86	0.00	8229.10	0.30	10186.96	0.25
	基金(亿单位)	415.76	0.00	317.20	0.00	732.96	0.00
	权证(亿份)	502.85	0.00	0.00	-	502.85	0.00
市价总值	A股(亿元)	73445.86	0.40	163766.93	-0.14	237212.79	0.03
	B股(亿元)	892.95	-0.24	763.00	-0.22	1655.95	-0.23
	企业(转)债(亿元)	1456.58	0.08	6430.74	0.36	7887.32	0.31
	基金(亿元)	1187.72	0.26	267.21	0.06	1454.93	0.22
	权证(亿元)	0.00	-	0.00	-	0.00	-
流通市值	A股(亿元)	47092.76	0.36	135685.99	-0.12	182778.75	0.01
	B股(亿元)	886.16	-0.24	763.00	-0.22	1649.16	-0.23
	企业(转)债(亿元)	1021.00	0.05	7925.31	0.32	8946.30	0.29
	基金(亿元)	1185.32	0.26	264.83	0.06	1450.15	0.22
	权证(亿元)	0.00	-	0.00	-	0.00	-

开放式基金净值

基金代码	基金名称	份额净值(元)	日增长率(%)	累计份额净值(元)
	保本型			
020018	国泰金鹿保本混合	1.0040	0.10	1.0820
080007	长盛同鑫保本混合	1.0310	0.00	1.0340
090013	大成保本混合	1.0250	0.00	1.0250
161902	万家债券	1.0534	-0.01	1.6638
163411	兴全保本	1.0063	-0.04	1.0063
180002	银华保本	1.0109	-0.01	1.0296
180028	银华永祥保本混合	1.0440	0.10	1.0440
202202	南方避险	2.4077	0.00	3.0467
202211	南方恒元	1.0210	0.00	1.2140
202212	南方永祥保本	1.0340	0.00	1.0340
210006	金鹰保本混合	1.0300	0.00	1.0300
217020	招商安达保本	1.0910	0.09	1.0910
270024	广发聚利保本	1.0220	0.00	1.0220
320015	诺安保本混合	1.0400	0.00	1.0400
470018	汇添富保本混合	1.0270	0.00	1.0270
519676	银河保本混合	1.0220	0.00	1.0220
620001	金元比联宝石动力混合	0.7840	-0.19	0.8440
620007	金元比联聚利混合	1.0290	0.10	1.0290
	股票型			
000001	华夏成长混合	0.9480	0.21	3.0490
000011	华夏大盘精选混合	10.8240	0.26	11.4040
000021	华夏优势增长股票	1.1410	0.18	2.3110
000031	华夏复兴股票	1.1270	0.27	1.1270
000061	华夏盛世股票	0.7480	0.40	0.7480
000021	华夏回报混合	1.2360	-0.08	3.3530
002021	华夏回报二号混合	1.0550	-0.09	2.3700
002031	华夏策略混合	2.2620	0.13	2.2620
000001	国泰金鹰增长股票	0.8030	-0.12	3.8070
020003	国泰金龙行业混合	0.4850	0.21	3.5580
020005	国泰金马稳健混合	0.7360	0.00	3.0660
020010	国泰金牛创新股票	0.9210	0.33	1.0760
020015	国泰价值经济股票	1.0300	-0.39	1.0750
020021	国泰金龙ETF联接基金	0.9040	-0.11	0.9040
020023	国泰季季驱动股票	0.9530	0.32	0.9530
040001	华安创新股票	0.6140	0.16	3.0400
040005	华安宏利股票	2.1796	0.10	2.7950
040007	华安中小盘成长股票	0.9053	-0.32	2.2202
040008	华安策略优选股票	0.6146	-0.19	2.1509
040011	华安核心股票	0.9072	0.31	1.4072
040015	华安动态灵活配置混合	0.8900	0.34	0.8900
040016	华安行业轮动股票	0.8993	0.21	0.8993
040020	华安升级主题股票	0.8380	0.00	0.8380
040025	华安科技动力股票	1.0150	0.00	1.0150
040180	华安上证180ETF联接	0.8390	0.00	0.8390
040190	华安上证龙头ETF联接	0.8740	0.00	0.8740
206001	鹏华行业成长	0.8925	0.28	3.6031
206002	鹏华精选成长股票	0.7530	0.27	0.7530
206005	鹏华上证民企50ETF联接	0.8880	0.11	0.8880
206006	鹏华新兴产业	0.9510	0.21	0.9510
206007	鹏华深证民营ETF联接	0.8724	0.36	0.8724
210001	金鹰成份优选混合	0.9965	0.24	2.7823
210002	金鹰红利价值混合	0.8910	0.24	1.2790
210003	金鹰行业优势股票	0.8148	0.15	0.8448
210004	金鹰稳健成长股票	0.7370	0.14	0.9170
210005	金鹰主题优势股票	0.7090	0.14	0.7090
210006	金鹰中小盘股票	0.8127	0.66	0.8127
210008	金鹰策略配置股票	0.9607	0.30	0.9607
210009	金鹰主题精选混合	0.3994	0.40	1.8891
213003	宝盈策略增长	0.8112	-0.15	1.2112
213006	宝盈核心优势	0.7223	0.18	0.9223
213008	宝盈资源优选	0.9038	0.50	1.1680
217001	招商安泰股票	0.3391	0.00	3.3431
217005	招商先锋混合	0.6059	0.23	2.5559
217010	招商大盘蓝筹股票	0.9310	0.22	1.3110
217012	招商行业领先股票	0.9230	0.00	0.9230
217015	招商中小盘股票	0.8880	0.00	0.8880
217017	招商上证消费80ETF联接	0.8160	0.00	0.8160
217021	招商中证白酒指数(LOF)	0.9571	0.07	0.9571
233007	大摩弗兰克股票	0.9763	0.24	0.9763
233009	大摩多因子策略股票	0.9260	0.43	0.9260
240004	华宝兴业动力	0.8069	0.12	3.3169
240005	华宝多策略增长	0.5034	0.14	3.9017
240009	华宝先进成长	1.5551	0.34	1.5551
240010	华宝行业精选	0.8435	0.17	0.8435
240011	华宝大盘精选	1.3362	0.19	1.4162
240015	华宝兴业上证180股票	0.8960	0.00	0.9260
240017	华宝兴业新兴产业	0.7927	0.88	0.7927
240019	华宝兴业成长ETF联接	1.0290	-0.10	1.0290
240020	华宝兴业收益增长混合	1.0000	0.00	1.0000
240021	华宝兴业新经济股票	0.5034	0.14	3.9017
240022	华宝先进成长	1.5551	0.34	1.5551
240023	华宝兴业宝康消费品	0.8435	0.17	0.8435
240024	华宝兴业新兴产业	1.3362	0.19	1.4162
240025	华宝兴业上证180股票	0.8960	0.00	0.9260
240026	华宝兴业多策略股票	0.7927	0.88	0.7927
240028	华宝兴业成长ETF联接	1.0290	-0.10	1.0290
240029	华宝兴业收益增长混合	1.0000	0.00	1.0000
240030	华宝兴业新兴产业股票	0.7927	0.88	0.7927
240031	华宝兴业上证180股票	0.8960	0.00	0.9260
240032	华宝兴业多策略股票	0.7927	0.88	0.7927
240033	华宝兴业成长ETF联接	1.0290	-0.10	1.0290
240034	华宝兴业收益增长混合	1.0000	0.00	1.0000
240035	华宝兴业新兴产业股票	0.7927	0.88	0.7927
240036	华宝兴业上证180股票	0.8960	0.00	0.9260
240037	华宝兴业多策略股票	0.7927	0.88	0.7927
240038	华宝兴业成长ETF联接	1.0290	-0.10	1.0290
240039	华宝兴业收益增长混合	1.0000	0.00	1.0000
240040	华宝兴业新兴产业股票	0.7927	0.88	0.7927
240041	华宝兴业上证180股票	0.8960	0.00	0.9260
240042	华宝兴业多策略股票	0.7927	0.88	0.7927
240043	华宝兴业成长ETF联接	1.0290	-0.10	1.0290
240044	华宝兴业收益增长混合	1.0000	0.00	1.0000
240045	华宝兴业新兴产业股票	0.7927	0.88	0.7927
240046	华宝兴业上证180股票	0.8960	0.00	0.9260
240047	华宝兴业多策略股票	0.7927	0.88	0.7927
240048	华宝兴业成长ETF联接	1.0290	-0.10	1.0290
240049	华宝兴业收益增长混合	1.0000	0.00	1.0000
240050	华宝兴业新兴产业股票	0.7927	0.88	0.7927
240051	华宝兴业上证180股票	0.8960	0.00	0.9260
240052	华宝兴业多策略股票	0.7927	0.88	0.7927
240053	华宝兴业成长ETF联接	1.0290	-0.10	1.0290
240054	华宝兴业收益增长混合	1.0000	0.00	1.0000
240055	华宝兴业新兴产业股票	0.7927	0.88	0.7927
240056	华宝兴业上证180股票	0.8960	0.00	0.9260
240057	华宝兴业多策略股票	0.7927	0.88	0.7927
240058	华宝兴业成长ETF联接	1.0290	-0.10	1.0290
240059	华宝兴业收益增长混合	1.0000	0.00	1.0000
240060	华宝兴业新兴产业股票	0.7927	0.88	0.7927
240061	华宝兴业上证180股票	0.8960	0.00	0.9260
240062	华宝兴业多策略股票	0.7927	0.88	0.7927
240063	华宝兴业成长ETF联接	1.0290	-0.10	1.0290
240064	华宝兴业收益增长混合	1.0000	0.00	1.0000
240065	华宝兴业新兴产业股票	0.7927	0.88	0.7927
240066	华宝兴业上证180股票	0.8960	0.00	0.9260
240067	华宝兴业多策略股票	0.7927	0.88	0.7927
240068	华宝兴业成长ETF联接	1.0290	-0.10	1.0290
240069	华宝兴业收益增长混合	1.0000	0.00	1.0000
240070	华宝兴业新兴产业股票	0.7927	0.88	0.7927
240071	华宝兴业上证180股票	0.8960	0.00	0.9260
240072	华宝兴业多策略股票	0.7927	0.88	0.7927
240073	华宝兴业成长ETF联接	1.0290	-0.10	1.0290
240074	华宝兴业收益增长混合	1.0000	0.00	1.0000
240075	华宝兴业新兴产业股票	0.7927	0.88	0.7927
240076	华宝兴业上证180股票	0.8960	0.00	0.9260
240077	华宝兴业多策略股票	0.7927	0.88	0.7927
240078	华宝兴业成长ETF联接	1.0290	-0.10	1.0290
240079	华宝兴业收益增长混合	1.0000	0.00	1.0000
240080	华宝兴业新兴产业股票	0.7927	0.88	0.7927
240081	华宝兴业上证180股票	0.8960	0.00	0.9260
240082	华宝兴业多策略股票	0.7927	0.88	0.7927
240083	华宝兴业成长ETF联接	1.0290	-0.10	1.0290
240084	华宝兴业收益增长混合	1.0000	0.00	1.0000
240085	华宝兴业新兴产业股票	0.7927	0.88	0.7927
240086	华宝兴业上证180股票	0.8960	0.00	0.9260
240087	华宝兴业多策略股票	0.7927	0.88	0.7927
240088	华宝兴业成长ETF联接	1.0290	-0.10	1.0290
240089	华宝兴业收益增长混合	1.0000	0.00	1.0000
240090	华宝兴业新兴产业股票	0.7927	0.88	0.7927
240091	华宝兴业上证180股票	0.8960	0.00	0.9260
240092	华宝兴业多策略股票	0.7927	0.88	0.7927
240093	华宝兴业成长ETF联接	1.0290	-0.10	1.0290
240094	华宝兴业收益增长混合	1.0000	0.00	1.0000
240095	华宝兴业新兴产业股票	0.7927	0.88	0.7927
240096	华宝兴业上证180股票	0.8960	0.00	0.9260
240097	华宝兴业多策略股票	0.7927	0.88	0.7927
240098	华宝兴业成长ETF联接	1.0290	-0.10	1.0290
240099	华宝兴业收益增长混合	1.0000	0.00	1.0000
240100	华宝兴业新兴产业股票	0.7927	0.88	0.7927
240101	华宝兴业上证180股票	0.8960	0.00	0.9260
240102	华宝兴业多策略股票	0.7927	0.88	0.7927
240103	华宝兴业成长ETF联接	1.0290	-0.10	1.0290
240104	华宝兴业收益增长混合	1.0000	0.00	1.0000
240105	华宝兴业新兴产业股票	0.7927	0.88	0.7927
240106	华宝兴业上证180股票	0.8960	0.00	0.9260
240107	华宝兴业多策略股票	0.7927	0.88	0.7927
240108	华宝兴业成长ETF联接	1.0290	-0.10	1.0290
240109	华宝兴业收益增长混合	1.0000	0.00	1.0000
240110	华宝兴业新兴产业股票	0.7927	0.88	0.7927
240111	华宝兴业上证180股票	0.8960	0.00	0.9260
240112	华宝兴业多策略股票	0.7927	0.88	0.7927
240113	华宝兴业成长ETF联接	1.0290	-0.10	1.0290
240114	华宝兴业收益增长混合	1.0000	0.00	1.0000
240115	华宝兴业新兴产业股票	0.7927	0.88	0.7927
240116	华宝兴业上证180股票	0.8960	0.00	0.9260
240117	华宝兴业多策略股票	0.7927	0.88	0.7927
240118	华宝兴业成长ETF联接	1.0290	-0.10	1.0290
240119	华宝兴业收益增长混合	1.0000	0.00	1.0000
240120	华宝兴业新兴产业股票	0.7927	0.88	0.7927
240121	华宝兴业上证180股票	0.8960	0.00	0.9260
240122	华宝兴业多策略股票	0.7927	0.88	0.7927
240123	华宝兴业成长ETF联接	1.0290	-0.10	1.0290
240124	华宝兴业收益增长混合	1.0000	0.00	1.0000
240125	华宝兴业新兴产业股票	0.7927	0.88	0.7927
240126	华宝兴业上证180股票	0.8960	0.00	0.9260
240127	华宝兴业多策略股票	0.7927	0.88	0.7927
240128	华宝兴业成长ETF联接	1.0290	-0.10	1.0290
240129	华宝兴业收益增长混合	1.0000	0.00	1.0000
240130	华宝兴业新兴产业股票	0.7927	0.88	0.7927
240131	华宝兴业上证180股票	0.8960	0.00	0.9260
240132	华宝兴业多策略股票	0.7927	0.88	0.7927
240133	华宝兴业成长ETF联接	1.0290	-0.10	1.0290
240134	华宝兴业收益增长混合	1.0000	0.00	1.0000
240135	华宝兴业新兴产业股票	0.7927	0.88	0.7927
240136	华宝兴业上证180股票	0.8960	0.00	0.9260
240137	华宝兴业多策略股票	0.7927	0.88	0.7927
240138	华宝兴