深沪证券市场总貌

更多精彩数据 http://data.stcn.com

2012·3·21 星期三

主要股指当日走势

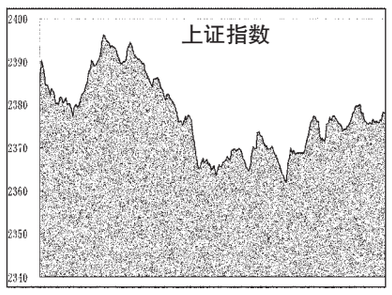

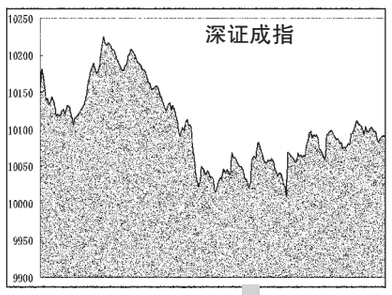

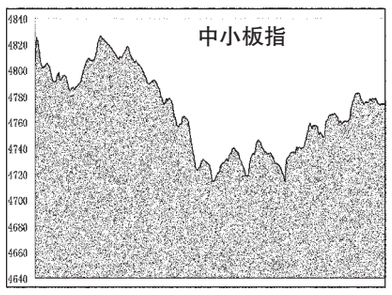

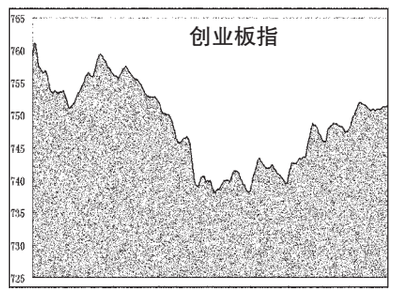

海外主要股市

市场	收盘	涨跌	涨跌幅(%)
台湾加权	7981.94	9.24	0.12
恒生指数	20856.63	-32	-0.15
国企指数	10776	-95	-0.87
红筹指数	3979.92	-15	-0.37
道琼指数	13170.19	-69	-0.52
纳斯达克	3074.15	-4.17	-0.14
纽西兰50	3481.96	-5.05	-0.14
悉尼 AOI	4347	-19	-0.43
日经指数	10086.49	-5	-0.55
韩国综指	2027.23	-15	-0.73
海峡指数	3002.55	0.18	-0.01
马来西亚	1582.53	4.91	0.31
菲律宾指	5037.94	-64	-1.26
泰国指数	1205.69	9.09	0.76
俄 RTS 指	1706.04	11.56	0.68
金融时报	5911.49	20.08	0.34
巴黎 CAC	3564.24	33.41	0.95
德 DAX 指	7110.21	-44	-0.62
瑞士指数	6321.5	-5.06	-0.08

截止时间:2012年3月21日17点

国际主要黄金市场行情

品种	开盘价	最高价	最低价	收盘价	收盘价(人民币/克)	日期
伦敦黄金	1662.7	1665.3	1641.29	1648.01 美元/盎司	335.3	03.20
纽约期金	1664.6	1664.9	1641.2	1647 美元/盎司	335.09	03.20
东京期金	4451	4466	4445	4454 日元/克	337.52	03.21
香港黄金	15370	15413	15350	15413 港元/港两	335.99	03.21
沪 Au99.95	338.00	338.00	336.75	337.59	-	-
沪 Au99.99	337.90	338.47	336.03	337.87	-	-
沪 Au100g	337.50	339.90	337.00	338.15	-	-
沪 AuT+D	335.77	338.20	335.77	337.57	-	-
沪 Pt99.95	351.00	351.00	348.80	349.46	-	-
沪 Ag(T+D)	6688.00	6730.00	6610.00	6677.00	-	-

注:金价数据由 www.24k99.com 提供;截止时间:2012年3月21日17点05分

主要货币兑美元行情

币种	买入	卖出	涨跌幅(%)
欧元/美元	1.3272	1.3274	0.38
英镑/美元	1.5908	1.5914	0.31
美元/日元	83.78	83.81	0.11
澳元/美元	1.0504	1.0512	0.3
美元/加元	0.9882	0.9885	-0.3
美元/瑞郎	0.9085	0.909	-0.32
美元/港元	7.7638	7.7644	0.01
纽元/美元	0.8201	0.8205	0.4
美元/新加坡元	1.2614	1.262	-0.17
美元/新台币	29.543	29.578	0.03

上海银行间同业拆放利率

期限	Shibor(%)	涨跌(BP)	期限	Shibor(%)	涨跌(BP)
O/N	2.5478	4.86	3M	4.9643	-0.27
1W	3.0758	7.75	6M	5.1533	-0.87
2W	3.7608	7.08	9M	5.1798	0.00
1M	4.3430	27.20	1Y	5.1859	-0.25

各行业平均市盈率

行业	沪深两市 公司数量	沪深两市 静态市盈率(倍)	沪深两市 滚动市盈率(倍)	中小板 公司数量	中小板 静态市盈率(倍)	中小板 滚动市盈率(倍)	创业板 公司数量	创业板 静态市盈率(倍)	创业板 滚动市盈率(倍)
其他制造业	25	22.27	26.33	16	29.68	49.70	3	47.39	47.83
电子	144	36.28	31.77	58	40.41	36.87	37	34.02	33.17
纺织、服装、皮毛	75	24.12	19.82	29	33.66	26.15	0	-	-
机械、设备、仪表	452	20.36	18.83	155	27.35	27.65	86	35.85	33.34
金属、非金属	191	22.70	19.13	68	35.54	30.23	10	42.24	35.24
木材、家具	11	30.88	32.15	7	38.72	36.30	0	-	-
石油、化学、塑胶、塑料	251	28.40	23.26	89	30.16	26.49	32	32.96	32.89
食品、饮料	93	39.44	31.08	29	51.44	37.33	3	50.88	48.37
医药、生物制品	147	29.58	26.21	34	28.98	27.48	24	36.83	36.46
造纸、印刷	44	26.56	25.29	21	27.46	28.02	2	36.66	36.53
采掘业	59	14.37	13.42	7	29.56	26.30	4	49.64	44.93
传播与文化产业	33	38.77	32.70	2	91.17	60.14	10	50.26	47.12
电力、煤气及水的生产和供应业	74	22.86	22.19	3	28.37	28.71	0	-	-
房地产业	129	15.04	14.20	7	13.91	15.82	0	-	-
建筑业	54	14.19	12.66	20	40.43	33.69	2	32.29	35.23
交通运输、仓储业	76	11.73	11.68	6	31.30	28.26	2	31.16	35.40
金融、保险业	41	9.88	8.44	2	16.14	13.61	0	-	-
农、林、牧、渔业	45	42.94	39.31	11	33.67	32.79	7	33.64	35.70
批发和零售贸易	124	27.65	22.33	23	24.74	21.49	2	76.06	57.75
社会服务业	72	30.21	27.63	15	53.02	41.61	15	41.32	40.81
信息技术业	190	37.75	36.90	59	40.06	37.34	64	37.96	35.82
综合类	52	30.05	26.36	1	29.06	23.14	0	-	-

数据来源:深圳证券信息有限公司

股价指数

指数名称	开市	最高	最低	收市	比前日±%
沪深300	2597.38	2613.27	2569.08	2587.79	0.13
上证指数	2384.71	2396.72	2361.22	2378.20	0.06
深证成指	10152.30	10225.54	10006.92	10090.44	-0.26
中证流通指数	3065.39	3083.34	3024.86	3058.86	0.17
中小板指数	4803.86	4827.48	4712.88	4775.76	-0.23
创业板指数	758.89	761.34	737.99	751.79	-0.50
上证180	5528.19	5561.32	5472.99	5510.86	0.22
深证100指数	3607.25	3635.31	3559.19	3593.88	0.03
新上证综指	2017.80	2027.95	1997.81	2012.19	0.06
上证A指	2497.84	2510.41	2473.15	2490.95	0.06
上证B指	241.35	243.04	240.12	242.09	0.40
深证新指数	4462.50	4489.76	4393.89	4451.67	0.07
深证成份A	11132.41	11212.71	10972.99	11064.57	-0.26
深证成份B	4891.26	4927.30	4824.09	4841.65	-1.19
深证综合	975.00	980.12	958.73	971.93	-0.01
深证综合A	1019.78	1025.12	1002.65	1016.61	0.00
深证综合B	665.15	670.64	657.99	661.43	-0.69
深圳创新指数	6082.16	6109.19	5974.29	6043.44	-0.26
深圳创新价格	5485.10	5509.47	5387.82	5450.18	-0.26
深证基金指数	4555.64	4574.69	4534.26	4559.69	0.21
上证基金指数	3859.43	3877.93	3833.51	3854.80	0.15
巨潮企债指数	125.24	125.27	125.19	125.26	0.02
上证国债指数	132.31	132.32	132.29	132.32	0.02

交易情况

项目		深市	比前日±%	沪市	比前日±%	深沪市	比前日±%
成交量Ⅰ	A股(万股)	641378.27	-4.31	960062.83	-1.58	1601441.10	-2.69
	B股(万股)	5647.78	-27.80	3233.14	-18.50	8880.93	-24.67
	国债现货(万手)	0.06	-79.88	12.94	32.78	13.00	29.50
	国债回购(万手)	0.00	-	10830.01	-8.57	10830.01	-8.57
	企业(转)债(万手)	6447.51	-10.20	0.00	-	6447.51	-10.20
	基金(万单位)	226429.51	14.39	22554.87	154.20	248984.38	20.39
	权证(万份)	0.00	-	0.00	-	0.00	-
成交量Ⅱ	A股(万笔)	0.00	-100.00	0.00	-100.00	0.00	-100.00
	B股(万笔)	0.00	-100.00	0.00	-100.00	0.00	-100.00
	债券(万笔)	0.00	-100.00	0.00	-100.00	0.00	-100.00
	基金(万笔)	0.00	-100.00	0.00	-100.00	0.00	-100.00
	权证(万笔)	0.00	-	0.00	-	0.00	-
成交金额	A股(亿元)	841.85	-0.34	952.43	0.83	1794.28	0.28
	B股(亿元)	2.39	-24.13	1.62	-16.30	4.00	-21.15
	国债现货(亿元)	0.00	-79.96	1.30	31.63	1.30	31.30
	国债回购(亿元)	0.00	-	1083.00	-8.57	1083.00	-8.57
	企业(转)债(亿元)	64.52	-10.16	0.00	-	64.52	-10.16
	基金(亿元)	18.21	14.60	15.47	33.32	33.68	22.51
	权证(亿元)	0.00	-	0.00	-	0.00	-
	合计(亿元)	926.97	-0.92	2053.82	-4.19	2980.79	-3.20
升跌	A股上升(只)	561	414.68	499	460.67	1060	435.35
	A股下跌(只)	454	-51.96	339	-55.97	793	-53.76
	B股上升(只)	16	433.33	30	1400.00	46	820.00
	B股下跌(只)	25	-46.81	12	-76.00	37	-61.86
	基金上升(只)	60	50.00	17	-	77	92.50
	基金下跌(只)	77	-27.26	19	-50.00	96	-33.33
平均收市价	A股(元)	13.05	7.27	6.85	0.03	-	-
	B股(港/美元)	6.76	-0.69	0.88	0.38	-	-
	基金(元)	0.789	0.21	0.838	0.21	-	-
换手率	A股平均(%)	1.43	-4.61	0.53	-1.55	-	-
	B股平均(%)	0.36	-27.80	0.24	-18.50	-	-
市盈率	Ⅰ 股票平均(倍)	24.28	0.04	14.54	0.07	-	-
	主板A股平均(倍)	19.77	0.20	14.54	0.00	-	-
	中小板平均(倍)	30.35	0.00	-	-	-	-
	创业板平均(倍)	35.76	-1.24	-	-	-	-
	主板B股平均(倍)	10.53	-0.19	13.85	0.44	-	-
	Ⅱ 股票平均(倍)	24.19	0.00	12.13	0.17	14.38	0.11
	A股平均(倍)	24.66	0.00	12.13	0.17	14.43	0.11
	B股平均(倍)	11.52	-0.55	11.52	-0.17	10.08	-0.32

市场规模

项目		深市	比前日±%	沪市	比前日±%	深沪市	比前日±%
上市证券	A股(只)	1437	0.21	923	0.00	2360	0.13
	B股(只)	54	0.00	54	0.00	108	0.00
	国债现货(只)	214	0.00	0	-	214	0.00
	国债回购(只)	9	0.00	0	-	9	0.00
	企业(转)债(只)	117	0.00	0	-	117	0.00
	基金(只)	166	0.00	36	0.00	202	0.00
	权证(只)	0	-	0	-	0	-
	合计(只)	1997	0.15	1013	0.00	3010	0.10
	已上市公司(家)	1449	0.21	933	0.00	2382	0.13
	已发行未上市公司(家)	4	100.00	0	-	4	100.00
发行总额	A股(亿股)	6180.48	0.04	23594.55	0.00	29775.04	0.01
	B股(亿股)	162.24	0.00	134.28	0.00	296.52	0.00
	企业(转)债(亿元)	1510.67	0.00	7149.76	0.00	8660.43	0.00
	基金(亿单位)	1458.16	-0.42	320.00	0.00	1778.16	-0.34
	权证(亿份)	0.00	-	0.00	-	0.00	-
上市总额	A股(亿股)	4395.96	0.01	18041.34	0.00	22437.31	0.00
	B股(亿股)	157.52	0.00	134.28	0.00	291.80	0.00
	企业(转)债(亿元)	2044.66	0.10	8651.10	0.00	10695.76	0.02
	基金(亿单位)	415.76	0.00	317.20	0.00	732.96	0.00
	权证(亿份)	502.79	0.00	0.00	-	502.79	0.00
市价总值	A股(亿元)	74834.06	0.05	161490.08	0.06	236324.14	0.05
	B股(亿元)	893.03	-0.48	768.53	0.40	1661.57	-0.08
	企业(转)债(亿元)	1507.88	0.06	6879.58	-0.02	8387.47	0.00
	基金(亿元)	1182.22	-0.23	268.16	0.21	1450.38	-0.15
	权证(亿元)	0.00	-	0.00	-	0.00	-
流通市值	A股(亿元)	47825.75	0.08	133152.16	0.06	180977.91	0.06
	B股(亿元)	885.97	-0.49	768.53	0.40	1654.50	-0.08
	企业(转)债(亿元)	1068.73	0.07	8360.15	-0.03	9428.88	-0.02
	基金(亿元)	1179.83	-0.23	265.77	0.21	1445.61	-0.15
	权证(亿元)	0.00	-	0.00	-	0.00	-

开放式基金净值

基金代码	基金名称	份额净值(元)	日增长率(%)	累计份额净值(元)
	保本型			
020018	国泰金鹿保本混合	1.0080	0.00	1.0860
080007	长盛同鑫保本混合	1.0330	0.00	1.0360
090013	大成保本混合	1.0250	-0.10	1.0250
161902	万家债券	1.0619	-0.01	1.6729
163411	兴全保本	1.0093	-0.11	1.0093
180022	银华保本	1.0110	-0.09	1.0297
180028	银华纯债保本混合	1.0510	-0.19	1.0510
202202	南方避险	2.4142	-0.05	3.0532
202211	南方恒元	1.0200	-0.10	1.2130
202212	南方保本混合	1.0380	0.00	1.0380
210006	金鹰保本混合	1.0320	0.00	1.0320
217020	招商安达保本	1.0940	-0.09	1.0940
270024	广发聚利保本	1.0260	-0.10	1.0260
320015	诺安保本混合	1.0430	0.00	1.0430
470018	汇添富保本混合	1.0280	0.00	1.0280
519676	银河保本混合	1.0250	-0.10	1.0250
620007	金元比联保本混合	1.0290	-0.10	1.0290
	股票型			
000001	华夏成长混合	0.9460	-0.32	3.0470
000011	华夏大盘精选混合	10.6880	-0.12	11.2680
000021	华夏优势增长股票	1.1360	-0.53	2.3060
000031	华夏复兴股票	1.1080	-0.27	1.1080
000061	华夏盛世股票	0.7360	-0.54	0.7360
002001	华夏回报股票	1.2350	-0.24	3.3520
002021	华夏回报二号混合	1.0540	-0.28	2.3690
002031	华夏策略混合	2.2420	-0.09	2.2420
020001	国泰金鹰增长股票	0.8010	-0.50	3.8050
020003	国泰金龙行业混合	0.4860	-0.41	3.5620
020005	国泰金马稳健混合	1.3730	-0.54	3.4703
020010	国泰金牛创新股票	0.9230	-0.75	1.0780
020015	国泰区位优势股票	1.0410	-0.48	1.0860
020023	国泰金鑫 ETF 联接基金	0.8670	-0.23	0.8670
020023	国泰事件驱动股票	0.9600	-0.72	0.9600
040001	华安创新股票	0.6060	-0.16	3.0060
040005	华安宏利股票	2.1257	-0.32	2.7457
040006	华安中小盘成长股票	0.8992	-0.51	2.2141
040008	华安策略优选股票	0.6091	-0.47	2.4154
040011	华安核心股票	0.8982	-0.23	1.3982
040015	华安动态灵活配置混合	0.8960	-0.44	0.8960
040016	华安行业轮动股票	0.8775	-0.58	0.8775
040020	华安现代服务股票	0.8270	-0.36	0.8270
040025	华安科技动力股票	0.7040	-0.14	0.7040
040180	华安上证180ETF联接	0.8180	0.12	0.8180
040190	华安上证龙头ETF联接	0.8400	-0.12	0.8400
050001	博时价值股票	0.7290	-0.27	1.2310
050004	博时精选股票	1.2336	-0.43	2.7386
050008	博时第三产业	0.9570	-0.42	2.5370
050009	博时新兴成长	0.5620	0.00	2.6790
050010	博时特许价值	1.0570	-0.38	1.4020
050014	博时创业成长股票	0.9190	-0.11	0.9420
050015	博时深证基本面200ETF联接	0.8024	0.05	0.8024
050201	博时医药股票	0.6640	-0.45	1.2540
070001	嘉实成长收益	0.6652	-0.40	2.9941
070002	嘉实理财增长	4.5650	-0.63	5.1660
070006	嘉实服务基金	3.7710	-0.29	4.1510
070013	嘉实精选	1.3050	-0.99	1.4250
070017	嘉实量化	0.9070	0.00	0.9870
070019	嘉实价值优势股票	0.9560	-0.31	0.9880
070021	嘉实主题新动力股票	0.8240	-0.12	0.8240
070022	嘉实策略增长股票	0.9410	-0.42	0.9410
070023	嘉实深证基本面120联接	0.9313	-0.05	0.9313
070027	嘉实周期优选股票	1.0940	-0.27	1.0940
070039	嘉实优质	0.8610	-0.46	1.7570
080001	长盛成长价值	0.8330	0.00	2.7770
080005	长盛量化红利股票	0.8900	0.00	0.9300
080008	长盛同祥资源股票	1.0320	-0.29	1.0320
090001	大成价值增长	0.7027	-0.11	3.3627
090003	大成蓝筹稳健	0.6534	-0.11	3.2234
090004	大成竞争力优势股票	0.7904	-0.26	2.7904
090006	大成2020	0.6370	-0.78	2.4590
090007	大成回报	0.8600	-0.23	1.5540
090009	大成行业轮动	0.8200	-0.24	0.8200
090011	大成核心双驱	0.8060	-0.37	2.3060
090015	大成内需增长股票	0.8860	-0.23	0.8860
100020	富国天益价值	0.8421	-0.31	3.8534
100022	富国天瑞强势	0.7590	-0.58	3.2321
100026	富国天合	0.8159	-0.39	2.2334
100032	富国天惠	0.7210	-0.10	1.0400
100039	富国潜能通维主题股票	0.8530	-0.47	0.8730
100053	富国上证综指ETF联接	0.8270	0.12	0.8270
100056	富国低碳环保股票	0.8890	-0.34	0.8890
100062	易方达策略成长混合	3.3810	-0.27	4.2510
110009	易方达价值精选股票	1.0510	-0.13	2.3910
110010	易方达价值成长混合	1.2057	0.22	1.2957
110011	易方达中小盘股票	1.5041	0.27	1.5441
110013	易方达积极成长股票	1.0950	-0.36	5.2350
110018	易方达行业龙头股票	1.4200	-0.18	1.5080
110019	易方达风雷股票	1.0760	-0.28	1.1560
110020	易方达沪深300指数A	0.8547	-0.31	0.8547
110022	易方达消费行业股票	0.8800	-0.90	0.8800
110023	易方达医药行业股票	0.8600	-0.81	0.8600
110025	易方达资源行业股票	1.0240	1.69	1.0240
110026	易方达创业板ETF联接	0.9625	-0.48	0.9625
110029	易方达科讯股票	0.6131	-0.20	3.8454
112002	易方达策略成长二号混合	1.2610	-0.32	1.8610
121003	国投瑞银核心企业股票	0.7410	-0.78	2.2710
121004	国投瑞银创新动力股票	0.6613	-0.62	2.3613
121006	国投瑞银稳健增长混合	0.9200	-0.11	1.5100
121008	国投瑞银红利价值股票	0.6369	-0.73	1.9882
121099	国投瑞银瑞福分级封闭	0.6570	-0.30	0.7890
150010	国泰优先	1.1200	0.00	1.1200
150011	国泰进取	0.6300	0.00	0.6300
150016	长盛动力	1.0000	0.00	1.0000
150017	长盛和润B	0.8110	-0.39	0.8110
150028	信诚证券500指数分级A	1.0070	0.00	1.0690
150029	信诚证券500指数分级B	0.6320	0.80	0.6320
150036	建信稳健	1.0160	0.10	1.0570
150037	建信益盈	0.7590	0.78	0.7590
150047	银华瑞吉	1.0160	0.00	1.0350
150048	银华锐利	0.9460	-0.63	0.9460
150064	长盛同瑞A	1.0150	0.00	1.0190
150065	长盛同瑞B	1.1630	0.52	1.1630
159903	南方成份精选股票	1.0238	-0.26	0.7554
159908	博时深证基本面200ETF	0.7949	0.06	0.7949
159910	嘉实深证基本面120ETF	0.8972	-0.06	0.8972
159911	鹏华深证民营ETF	0.8288	-0.51	0.8288
159913	交银深证300价值ETF	1.0140	-0.10	1.0140
159915	易方达创业板ETF	0.7534	-0.50	0.8631
159916	建信深证F60ETF	1.7647	-0.15	0.9615
160105	南方积极配置	0.9382	-0.68	2.4302
160106	南方高增长	1.2618	-0.46	2.7088
160119	南方中证500LOF	0.9261	0.34	0.9961
160211	国泰小规模股票(LOF)	0.8750	-0.79	1.0450
160212	国泰估值	0.8750	0.00	0.8750
160215	国泰价值经典股票(LOF)	0.8120	-0.12	0.8120
160311	华夏蓝筹混合(LOF)	0.7390	-0.27	3.2270
160314	华夏行业股票(LOF)	0.8210	-0.36	3.7810
160505	博时主题行业	1.5500	-0.06	3.3660
160513	博时卓越品牌股票	0.9350	-0.85	0.9550
160603	鹏华普天收益	0.7780	-0.13	3.2240
160605	鹏华中国50	1.1570	-0.43	3.2570
160607	鹏华价值	0.7690	-0.26	2.4010
160610	鹏华动力	0.9890	-0.50	1.4090
160611	鹏华优质治理	0.8050	-0.86	0.9050
160613	鹏华盛世创新	1.1560	-0.43	1.1860
160619	嘉实黄金(QDII-FOF-LOF)	0.9470	-0.84	0.9470
160806	长盛同庆封闭	0.8630	0.00	0.8630
160808	长盛同德中证200	1.1040	-0.36	1.1060
161211	国投瑞银深300金融地产指数(LOF)	0.7600	-0.13	0.7600
161606	融通行业景气混合	0.6760	-0.59	2.6160
161609	融通动力先锋股票	0.9490	-0.42	1.4940
161610	融通领先成长股票(LOF)	0.7490	-0.66	1.3020
161611	融通内需驱动股票	0.6370	-0.47	0.7570
161706	招商优质成长股票(LOF)	1.0659	-0.47	2.9762
161810	银华内需精选股票(LOF)	0.6880	-0.43	0.6540
161818	银华消费分级股票	0.9410	-0.42	0.9410
162006	长城久富	1.0014	-0.92	3.3922
162102	金鹰中小盘精选混合	0.7734	-0.26	2.3694
162201	泰达宏利成长股票	0.8547	-0.63	2.7697
162202	泰达宏利周期股票	0.8252	-0.10	2.8702
162203	泰达宏利价值股票	0.6347	-0.61	2.5747
162204	泰达宏利精选股票	4.1693	-0.59	4.4093
162208	泰达宏利首选企业股票	0.9244	-0.59	1.2444
162209	泰达宏利市值优选股票	0.6613	-0.51	0.6613
162211	泰达宏利品质生活混合	1.0280	-0.68	1.2380
162212	泰达宏利红利先锋股票	1.0200	-0.78	1.0720
162214	泰达宏利中小盘股票	0.8210	-0.48	0.8210
162307	海富通100指数	0.7340	0.00	0.7340
162411	华宝油气	1.0510	-2.05	1.0510
162605	景顺鼎益	0.8240	-0.36	2.9240
162607	景顺长城资源	0.7160	-0.28	2.7170
162703	广发小盘成长	1.8044	-0.02	3.1144
163110	申万菱信量化小盘股票(LOF)	0.8930	0.34	0.8930
163208	诺安油气能源	1.0210	-0.97	1.0210
163406	兴业合润分级	0.8866	-0.21	0.8866
163409	兴业绿色	0.9330	-0.43	0.9330
163503	天治核心成长	0.4828	-0.25	1.9521
163801	中银中国	1.1070	-0.67	3.3170
163803	中银增长	0.6125	-0.87	2.5725
163805	中银策略	0.9279	-0.55	1.2579
163807	中银优选	0.9750	-0.99	1.1650
163809	中银新动力股混合	0.8920	-0.45	0.9120
163818	中银中小盘成长股票	1.0590	-0.09	1.0590
163306	建信双利	0.8620	-0.35	0.8780
165508	信诚深度价值股票(LOF)	0.8130	-0.85	0.8130
165511	信诚中证500指数分级	0.7820	0.39	0.8070
165512	信诚新机遇股票(LOF)	0.9150	-0.11	0.9150
166001	中欧新趋势	0.6867	-0.13	0.9467
166005	中欧价值	0.9430	-0.42	0.9430
166006	中欧小盘	0.7913	-0.25	0.8413
166009	中欧动力	0.9229	-0.42	0.9229
180010	银华优质	1.3471	-0.52	2.9071
180012	银华富裕主题	1.0021	-0.54	1.9551
180013	银华领先	1.0467	-0.30	1.4267
200006	长城消费增值	0.7847	-0.75	2.2247
200008	长城品牌	0.7082	0.10	0.7082
200010	长城双动力	0.8709	-0.37	0.8959
200012	长城中小盘股票	0.8260	-0.60	0.8260
202001	南方稳健成长	0.8209	-0.55	2.6559
202002	南方稳健成长贰号	0.4585	-0.55	1.7234
202003	南方绩优成长	1.1013	-0.80	2.0180
202005	南方精选	0.8515	-0.43	0.8775
202007	南方隆元	0.5810	-0.17	0.5810
202009	南方盛元	0.7800	-0.13	0.7800
202011	南方价值	1.0170	-0.49	1.5370
202015	南方沪深300	0.8854	0.12	1.0454
202017	南方深证成份ETF联接	0.7757	-0.26	0.7757
202019	南方策略	0.7210	0.14	0.7410
202021	南方小康ETF联接	0.7980	0.45	0.8180
202025	南方380ETF联接	0.9227	0.23	0.9227
206001	鹏华行业成长	0.9089	-0.21	3.6625
206002	鹏华精选成长股票	0.7450	-0.80	0.7450
206005	鹏华上证民企50ETF联接	0.8860	-0.34	0.8860
206006	鹏华普天债券A	0.8050	-0.74	0.8050
206007	长盛同鑫保本混合	0.9430	-0.74	0.9430
206009	鹏华新兴产业	0.8788	-0.48	0.8788
206010	鹏华深证民营ETF联接	0.8788	-0.48	0.8788
206011	鹏华价值分优选混合