

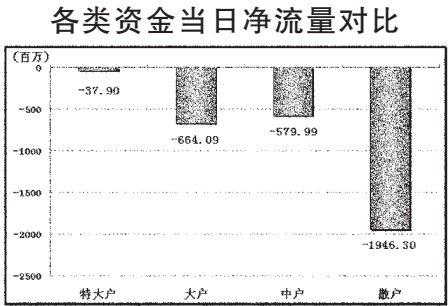
更多精彩数据请点击

STCN

证券时报网·中国

http://data.stcn.com

资金策市 | Money Flow |



行业	涨幅 (%)	资金净流量 (亿元)	特大户 (亿元)	大户 (亿元)
沪深300	-0.25	-12.28	-0.97	-3.58
上证180	-0.18	-4.48	-0.58	-1.30
深证成指	-0.43	-2.33	0.29	-1.06
中小板指	-0.14	-2.86	0.10	-0.39
大盘股	-	-5.41	-0.80	-1.98
中盘股	-	-14.40	-0.56	-3.60
小盘股	-	-12.44	0.99	-1.07

行业	资金净流量 (亿元)	主力资金 (亿元)	散户 (亿元)	回报 (%)
证券信托	3.77	2.01	1.37	0.81
综合	2.28	0.78	1.16	2.38
房地产	1.97	0.26	1.36	1.33
银行	1.73	0.85	0.47	-0.36
商业贸易	1.01	0.41	0.47	0.46
行业	资金净流量 (亿元)	主力资金 (亿元)	散户 (亿元)	回报 (%)
有色金属	-10.98	-4.01	-5.12	-0.90
化工	-6.33	-1.49	-3.86	-0.18
机械设备	-5.54	-1.18	-3.41	-0.20
信息服务	-3.55	-0.70	-2.22	-0.13
医药生物	-3.09	-0.77	-1.77	-0.36

每日个股资金净流入(出)前十

净流入排名				
代码	简称	收盘前半小时净流量 (万元)	日净流量 (亿元)	日涨跌 (%)
600104	上汽集团	577.64	1.15	1.71
002670	华声股份	-	0.96	22.19
600030	中信证券	-584.35	0.79	0.23
600837	海通证券	-561.55	0.76	0.39
600830	香溢融通	-219.29	0.73	7.98
600133	东湖高新	-	0.71	10.04
600736	苏州高新	-	0.67	9.93
601717	郑煤机	-178.14	0.56	2.81
600790	轻纺城	-1063.69	0.55	5.87
600113	浙江东日	-	0.54	9.98
净流出排名				
代码	简称	收盘前半小时净流量 (万元)	日净流量 (亿元)	日涨跌 (%)
600111	包钢稀土	-2197.59	-2.39	-1.37
000970	中科三环	-877.84	-2.17	-1.76
600010	包钢股份	-434.60	-1.51	-3.12
000009	中国宝安	-2623.56	-1.16	-3.56
000090	深天健	-873.72	-1.01	1.69
600260	凯乐科技	-1011.36	-0.80	-3.43
600229	南方航空	-2423.57	-0.72	-1.70
002123	荣信股份	-935.00	-0.67	-4.15
000858	五粮液	-462.99	-0.65	-1.15
002073	软控股份	-544.55	-0.62	-3.43
注：“-”表示收盘前半小时涨(跌)个股				

个股连续流入(出)天数排名

代码	简称	连续流入天数	累计净流量 (亿元)	累计涨跌幅 (%)
002137	实益达	13	1.42	12.62
000728	国元证券	12	1.77	9.51
002134	天津普林	11	1.88	20.08
002232	启明信息	10	2.35	20.41
000783	长江证券	10	2.33	13.25
代码	简称	连续流出天数	累计净流量 (亿元)	累计涨跌幅 (%)
002012	凯恩股份	18	-1.15	-12.70
300106	西部牧业	18	-0.20	-11.93
002041	泛海股份	17	-3.46	-16.08
002433	太安堂	17	-0.19	-6.80
600976	武汉健民	16	-0.41	-11.71

据 STCN 资金流向快报 (<http://data.stcn.com/statisticalData.shtml>) 数据显示,4月16日,沪深两市共流出资金32.28亿元,资金结束昨日的流入状态,转而流出。其中,沪市净流出6.23亿元,深市净流出26.05亿元。主力资金合计净流出7.02亿元。

指数方面,上证180指数成份股合计资金流出4.48亿元,深证成指成份股资金流出2.33亿元,沪深300指数成份股资金流出12.28亿元。以股本规模计,流通股中大盘股资金流出5.41亿元,中盘股资金流出14.40亿元,小盘股资金流出12.44亿元。

行业方面,按照恒生申万一级行业分类计,有8个行业资金净流入,17个行业资金净流出。其中,证券信托流入资金3.77亿元,成为资金最关注的行业;有色金属流出资金10.98亿,有较明显的资金出逃现象。

证券信托业已连续5个交易日净流入资金,共流入资金30.17亿,居行业连续流入天数榜首位。黑色金属业已连续3个交易日净流出资金,共流出资金2.06亿,为行业连续流出天数榜第一。

实益达已连续13个交易日净流入资金,累计流入资金1.42亿,居个股连续流入天数榜首位。凯恩股份已连续18个交易日净流出资金,累计流出资金1.15亿,为个股连续流出天数榜第一。

股指期货方面,IF1204 合约收报2574.20点,微跌0.34%;成交26.94万手,持仓量减4320手,收报2.53万手;资金共流出3.55亿。

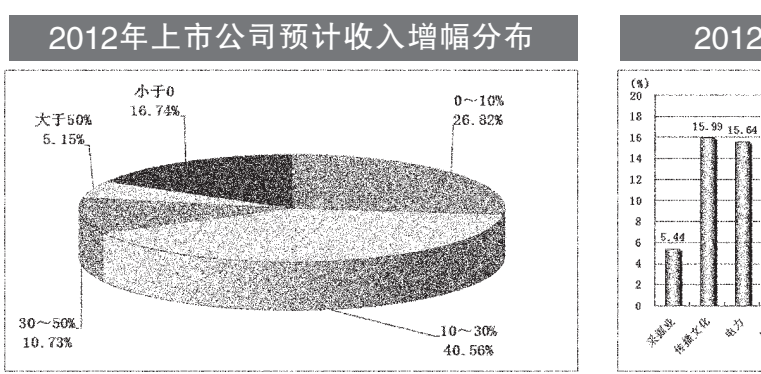
(陈文彬)

(本栏目数据来源:名策数据)

24公司展示诱人目标 2012 收入或增五成

在上市公司年报中,不仅包含了对过去一年经营情况的总结,还包含了对未来一年公司前景的展望。已披露年报的1658家公司中,538家公布了2012年度经营计划,其中,明确预计收入金额的有466家。通过今年计划营业收入与去年的对比,我们发现,388家公司有望同比增长,其中,24家或出现五成以上的增长幅度,与之相比,另有78家公司今年收入不乐观,恐将出现下滑。

在上市公司年度报告的董事会报告中,要求披露对公司未来发展前景的展望,特别是报告期下一年度经营目标备受关注。根据目前已披露年报分析,8家公司2012年的收入目标有望同比翻番。例如,永泰能源披露的2012年经营目标是:实现营业收入目标65亿元以上,净利润目标12亿元以上;原煤产量目标700万吨以上,洗精煤目标300万吨以上。而该公司2011年的营业收入为20.62亿元,净利润3.22亿元,可见,2012年营业收入与净利润有望双双增长超过两倍。



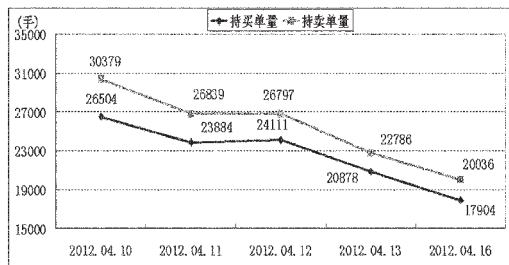
38家公司三年收入利润增长提速

年报披露即将步入尾声,七成公司业绩亮相。整体而言,营业收入与净利润增幅分别为21.27%和12.45%,并且,553家公司近三年盈利,且收入、利润双增长。为考核上市公司成长性,我们筛选了2009年以来营业收入与净利润同比增长,并且增速逐年提升的公司,共38家公司,这些加速增长的公司更值得投资者重点关注。

统计发现,38家三年保持加速增长的公司中,中小板和创业板分别占据31.59%和44.74%份额,主板占比仅为23.68%,凸显中小上市公司的高成长性。例如,中小板精工科技近三年营业收入增幅分别为4.36%、52.21%、141.24%,净利润则连续三年翻番,增幅分别为148.45%、292.63%、340.53%。创业板银河磁体近三年营业收入增幅分别为15.03%、33.12%、69.9%,2009年与2010年净利润增长均超过三成,去年增幅翻倍。

此外,主板两家水泥行业上市公司海螺水泥和华新水泥也双双入选,去年营业收入增幅均超过四成,净利润增幅均超过八成。两市第一高价股、派现王贵州茅台近三年收入、利润呈现加速增长态势,其中,2009年与2010年净利润增幅均超过一成,2011年增幅达七成以上。(李千)

前20名会员持买单量和卖单量合计



中金所结算会员成交持仓排名

成交会员排名				持买单量排名				持卖单量排名			
名次	会员简称	成交量 (手)	比上交易日增减	名次	会员简称	持买单量 (手)	比上交易日增减	名次	会员简称	持卖单量 (手)	比上交易日增减
1	华泰长城	41163	-10369	1	国泰君安	1580	-594	1	中证期货	3129	-316
2	兴业期货	38017	-6418	2	浙江永安	1531	276	2	国泰君安	2924	-243
3	国盛期货	37433	-2982	3	海通期货	1506	-239	3	海通期货	1498	-294
4	广发期货	33358	-3103	4	华泰长城	1458	-31	4	华泰长城	1323	-347
5	南华期货	32245	-4006	5	中投期货	1326	-560	5	华泰长城	1125	-137
6	南华期货	30613	-1986	6	光大期货	1174	-191	6	光大期货	1117	-352
7	上海东证	19829	2723	7	银河期货	1130	-145	7	大华期货	983	-62
8	光大期货	19557	-2521	8	光大期货	985	69	8	中投期货	947	-46
9	鲁证期货	19002	-2460	9	申银万国	877	135	9	国信期货	899	5
10	华泰期货	18811	137	10	华泰期货	832	-242	10	广发期货	822	-119
11	银河期货	17628	-3357	11	美盛期货	801	-380	11	银河期货	815	-33
12	中投期货	14754	-5779	12	上海东证	710	-141	12	世纪期货	743	30
13	天富期货	14402	100	13	华泰期货	682	-31	13	光大期货	654	-133
14	海通期货	13829	-2339	14	中银期货	561	-74	14	长江期货	520	-53
15	南华期货	12345	-2579	15	中银期货	543	-64	15	浙江永安	507	-92
16	国元期货	10368	-1796	16	国元期货	527	-137	16	上海东证	503	-36
17	浙江永安	10146	-2718	17	金瑞期货	479	-287	17	招商期货	427	-180
18	信达期货	8750	-2373	18	东海期货	475	-79	18	中投期货	415	-88
19	国海期货	8013	-2440	19	招商期货	469	-107	19	国海期货	354	-3
20	中信建投	7489	-1998	20	长江期货	458	52	20	长江期货	331	66

(合约 IF1204,数据截至 2012.4.16)

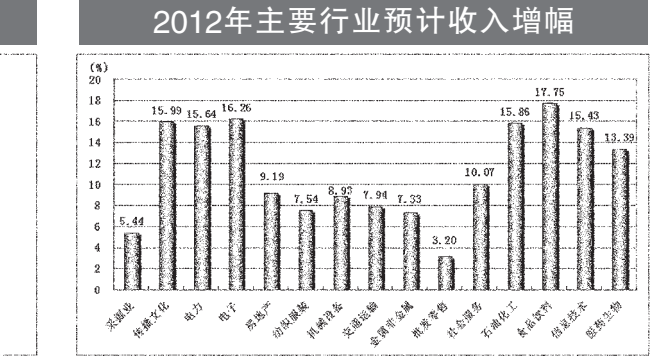
部分连续上涨个股

代码	简称	收盘价 (元)	连续上涨天数	累计涨幅 (%)
600988	ST 宝龙	17.55	17	108.97
600113	浙江东日	12.01	9	120.39
600679	金山开发	11.19	9	85.59
000090	深天健	9.62	9	36.84
000514	津开发	6.24	9	28.92
600821	渝矿业	5.34	9	25.37
600769	ST 祥龙	3.75	9	18.30
000632	三木集团	3.88	9	18.30
600766	ST 园城	9.79	9	17.24
600130	ST 波导	3.32	9	14.09

力争完成营业收入22.5亿元以上,成本费用控制在20.5亿元以下,销售增长100%以上,市场占有率增加2个百分点以上。

各行业可比上市公司2012年收入预计情况显示,食品饮料、传播文化、石油化工等行业营业收入预计增幅超过15%,批发零售、纺织服装等行业增幅不超过一成。

从上市公司在年初经营计划披露的预测收入准确性分析,2011年已公布年报的1658家公司中,406家在年初经营计划公布了当年收入预计金额,其中,194家预计值与实际值基本相符,误差率不超过10%,占比近半;19家实际收入超过预计收入50%,超预期完成年初计划目标;另有5家实际收入低于预计收入五成,未完成预计目标的一半。(李千)



38家公司三年收入利润增长提速

代码		营业收入同比 (%)			净利润同比 (%)			行业
		2009年	2010年	2011年	2009年	2010年	2011年	
002006	精工科技	4.36	52.21	141.24	148.45	292.63	340.53	机械·设备·仪表
300127	银河磁体	15.03	33.12	69.90	31.63	32.20	168.15	电子
002231	奥维通信	26.79	51.93	91.16	19.22	20.92	102.54	信息技术业
300058	蓝色光标	12.32	34.85	155.40	11.75	24.61	100.54	传播与文化产业
002520	日发数码	10.35	30.90	65.96	3.63	29.97	98.34	机械·设备·仪表
002233	塔牌集团	16.42	20.59	32.25	10.67	43.11	97.67	金属·非金属
300195	长荣股份	19.50	30.87	71.19	27.43	32.02	97.28	机械·设备·仪表
300183	东软载波	14.45	57.65	62.21	21.64	47.78	96.96	信息技术业
300070	碧水源	41.96	59.61	105.01	43.26	65.09	94.68	社会服务业
600585	海螺水泥	3.18	38.04	40.99	35.96	74.12	87.80	金属·非金属
600801	华新水泥	8.77	22.63	49.22	8.81	14.40	87.79	金属·非金属
300064	豫金刚石	18.60	39.25	81.75	27.06	44.84	86.39	金属·非金属
002611	东方精工	5.19	31.97	32.78	26.66	28.63	78.17	机械·设备·仪表
002371	七星电子	1.36	37.94	42.67	0.50	51.97	76.32	电子
300202	聚龙股份	15.52	39.77	91.85	56.65	60.49	73.54	机械·设备·仪表
600519	贵州茅台	17.33	20.30	58.19	13.50	17.13	73.49	食品饮料
002341	新纶科技	23.23	55.23	62.18	12.30	32.63	72.38	石油·化学·塑胶·塑料
300210	森远股份	24.56	31.37	52.26	42.75	43.63	72.20	机械·设备·仪表
600268	国电南自	12.94	25.30	34.86	10.40	49.36	71.98	机械·设备·仪表
002299	圣农发展	10.99	43.95	50.34	10.50	38.77	68.46	农·林·牧·渔业
002327	富安娜	16.31	34.80	36.18	30.96	48.37	61.98	纺织·服装·皮毛
300379	吉艾科技	21.83	45.23	65.04	7.37	48.38	60.70	采掘业
002507	涪陵榨菜	4.78	23.29	29.29	23.03	34.15	58.59	食品饮料
002507	涪陵榨菜	4.78	23.29	29.29	23.03	34.15	58.59	食品饮料
002512	步步高	10.07	18.25	24.65	1.45	3.45	52.20	批发和零售贸易
300014	亿纬能能	1.73	48.32	56.22	28.79	41.71	51.51	电子
000826	桑德环境	30.83	42.01	65.48	30.91	42.04	45.37	社会服务业
000969	安泰科技	4.35	12.57	28.54	15.45	28.09	43.47	金属·非金属
300226	上海钢联	33.02	45.26	117.78	33.26	37.22	43.22	传播与文化产业
002026	山东威达	0.04	25.10	32.84	9.37	41.17	41.89	金属·非金属
601126	四方股份	5.21	9.12	25.14	1.64	20.72	41.18	机械·设备·仪表
300034	钢研高纳	3.30	13.55	14.76	16.22	27.75	38.63	金属·非金属
002462	嘉事堂	17.44	18.36	34.26	2.57	14.44	31.19	批发和零售贸易
002186	金聚德	8.06	11.45	34.57	11.62	18.76	28.81	社会服务业
002512	达华智能	4.34	4.50	19.35	7.98	12.67	27.05	电子
002253	川大智胜	8.21	13.99	19.69	11.44	20.74	25.68	信息技术业
601801	皖新传媒	5.43	8.48	10.40	9.59	16.13	23.53	传播与文化产业
601333	广深铁路	5.96	8.87	8.95	12.01	14.63	15.95	交通运输·仓储业

主力合约期货行情