泰达宏利红利先锋股票型证券投资基金

2012 第一季度 报告

2012年3月31日

基金管理人:泰达宏利基金管理有限公司
基金托管人:中国建设银行股份有限公司
报告送出日期:2012年4月24日

§1 重要提示

基金管理人的董事会及董事保证本报告所载资料不存在虚假记载、误导性陈述或重大遗漏,并对其内容的真实性、准确性和完整性承担个别及连带责任。

基金托管人中国建设银行股份有限公司根据本基金合同规定,于2012年4月20日复核了本报告中的财务指标、净值表现和投资组合报告等内容,保证复核内容不存在虚假记载、误导性陈述或者重大遗漏。

基金管理人承诺以诚实信用、勤勉尽责的原则管理和运用基金资产,但不保证基金一定盈利。

基金的过往业绩并不代表其未来表现。投资有风险,投资者在作出投资决策前应仔细阅读本基金的招募说明书及其更新。

本报告财务资料未经审计。

本报告期间为2012年1月1日至2012年3月31日。

§2 基金产品概况

基金简称	泰达宏利红利先锋股票
交易代码	162212
基金运作方式	契约型开放式
基金合同生效日	2009年12月3日
报告期末基金份额总额	1,121,900,292.42份
投资目标	力争实现基金资产的长期稳定增值和基金的持续稳定分红。
投资策略	1.资产配置策略 基金投资股票资产的最低比例为基金资产的60%,最高为95%,投资于债券资产的比例最高为40%,最低为0%。 2.股票投资策略 本基金兼顾投资于具有持续分红特征及潜力的红利股和具有成长潜力特征的上市公司,其中投资于红利股的比例不低于基金股票资产的80%。“红利股”应具备本基金对红利股定量筛选标准中的一项或多项特征。 3.债券投资策略 对债券的投资将作为控制投资组合整体风险的重要手段之一,通过采用积极主动的投资策略,结合宏观经济变化趋势、货币政策及不同债券品种的收益率水平、流动性和信用风险等因素,运用久期调整、占度挖掘、信用分析、波动性交易、品种互换、回购套利等策略,权衡到期收益率与市场流动性,精选个券并构建和调整债券组合,在追求债券资产投资收益的同时兼顾流动性和安全性。 4.权证投资策略 本基金在确保与基金投资目标相一致的前提下,本着谨慎可控的原则,进行权证投资。
业绩比较基准	75%×中信标普中国A股红利机会指数收益率+25%×上证国债指数收益率
风险收益特征	本基金为股票型基金,属于高风险、高收益的基金品种,其预期风险和预期收益高于混合型基金、债券型基金和货币市场基金。
基金管理人	泰达宏利基金管理有限公司
基金托管人	中国建设银行股份有限公司

§3 主要财务指标和基金净值表现

3.1 主要财务指标

单位:人民币元

主要财务指标	报告期(2012年1月1日 - 2012年3月31日)
1.本期已实现收益	-39,132,984.16
2.本期利润	-6,718,087.25
3.加权平均基金份额本期利润	-0.0060
4.期末基金资产净值	1,106,844,971.72
5.期末基金份额净值	0.987

注:1.本期已实现收益指基金本期利息收入、投资收益、其他收入(不含公允价值变动收益)扣除相关费用后的余额,本期利润为本期已实现收益加上本期公允价值变动收益。

2.所述基金业绩指标不包括持有人认购或交易基金的各项费用,计入费用后实际收益水平要低于所列数字。

3.2 基金净值表现

3.2.1 本报告期基金份额净值增长率及其与同期业绩比较基准收益率的比较

阶段	净值增长率①	净值增长率标准差②	业绩比较基准收益率③	业绩比较基准收益率标准差④	①-③	②-④
过去三个月	-0.60%	1.21%	4.04%	1.14%	-4.64%	0.07%

注:本基金的业绩比较基准:75%×中信标普中国A股红利机会指数收益率+25%×上证国债指数收益率。中信标普中国A股红利机会指数挑选在上海证券交易所和深圳证券交易所上市的具有高红利特征、盈利能力和利润增长率稳定且具有一定规模及流动性的股票作为样本股,以股息率的最大化及覆盖个股与行业的多样化为标准,使用股息率作为加权指标构建的指数。它可以综合反映沪深证券市场中高股息股票的整体状况和走势,比较符合本基金的投资策略和投资方向。

上证国债指数是以上海证券交易所上市的所有固定利率国债为样本,按照国债发行量加权而成,具有良好的市场代表性。

3.2.2 自基金合同生效以来基金累计净值增长率变动及其与同期业绩比较基准收益率变动的比较

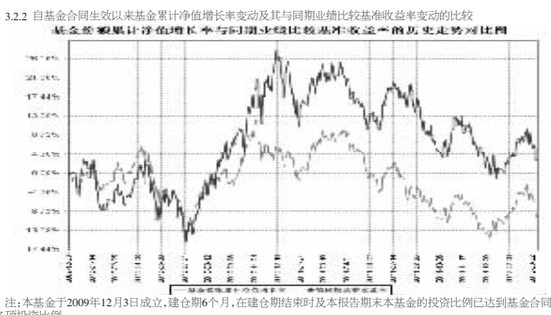

注:本基金于2009年12月3日成立,建仓期6个月,在建仓期结束时及本报告期末本基金的投资比例已达到基金合同规定的各项投资比例。

§4 管理人报告

4.1 基金经理(或基金经理小组)简介

姓名	职务	任本基金的基金经理期限		证券从业年限	说明
		任职日期	离任日期		
梁辉	本基金经理,基金投资部总经理	2009年12月3日	-	10	硕士。2002年3月起任职于泰达宏利基金管理有限公司,曾担任公司研究部行业研究员、基金经理助理、研究部总监、金融工程部总经理,现担任基金投资部总经理。10年基金从业经验,具有证券从业资格、基金从业资格。

注:“任职日期”和“离任日期”分别指根据公司决定确定的聘任日期和解聘日期。证券从业的含义遵从行业协会《证券业从业人员资格管理办法》的相关规定。

4.2 管理人对报告期内本基金运作遵规守信情况的说明

本报告期内,本基金管理人严格遵守相关法律法规以及基金合同的约定,本基金运作整体合法合规。

4.3 公平交易专项说明

4.3.1 公平交易制度的执行情况

本基金管理人建立了公平交易制度和流程,并严格执行制度的规定。在投资管理活动中,本基金管理人公平对待不同投资组合,确保各投资组合在获得投信息、投资建议和投资决策方面享有平等机会;严格执行投资管理职能和交易执行职能的隔离;在交易环节实行集中交易制度,并确保公平交易可操作、可评估、可稽核、可持续;交易部运用交易系统中设置的公平交易功能并按照时间优先、价格优先的原则严格执行所有指令;对于部分债券一级市场申购、非公开发行股票申购等以公司名义进行的交易,交易部按照价格优先、比例分配的原则对交易结果进行分配,确保各投资组合享有公平的投资机会。

风险管理部事后对本报告期的公平交易执行情况进行数量统计、分析。在本报告期内,没有发生利益输送、不公平对待不同投资组合的情况。

4.3.2 异常交易行为的专项说明

本基金管理人建立了异常交易的监控与报告制度,对异常交易行为进行事前、事中和事后的监控,风险管理部定期对各投资组合的交易行为进行分析评估,向公司风险控制委员会提交公募基金和特定客户资产组合的交易行为分析报告。在本报告期内,本基金管理人旗下所有投资组合的同日反向交易成交较少的单边交易量均不超过该证券当日成交量的5%,在本报告期内也未发生因异常交易而受到监管机构的处罚情况。

4.4 报告期内基金的投资策略和业绩表现说明

4.4.1 报告期内基金投资策略和运作分析

本基金致力于在实现正收益的前提下战胜比较基准,为持有人带来超额的回报。从本基金成立两年来,实现了同类型基金中相对业绩前1%的成绩,总体来讲还是令人满意的。

今年一季度,市场出现了反弹。主要原因如下:1. 流动性逐步改善,各类利率水平不断下移;2. 经济有企稳迹象,地产、汽车销量基本见底,经济硬着陆的担心减弱;3. 海外形势超预期:美国经济好转,且流动性持续宽松。欧洲债务违约风险降低,国债利率有所下降。

这些正面因素使得市场的悲观情绪得以缓解。从板块上看,主要是普涨和轮涨的行情,其中上游的煤炭、有色,中游的汽车、家电反弹较为明显,而基金重仓股、高估值的概念股跌幅较大。

本基金适度参与了这波市场反弹,但是仍然将其定义为熊市反弹,原因是对经济周期的判断。今年上半年经济将会进入经济增长和通货膨胀双下降的衰退时期,政策会略偏正面,尤其是在存款准备金率方面,可能会有数次下调,这会改善银行间市场的利率环境,但是贷款仍然保持中性。这不会从根本上改变经济下行的运行轨迹,因而企业盈利仍然处于下行区间。

4.4.2 报告期内基金的业绩表现

截止报告期末,本基金份额净值为0.987元,本报告期份额净值增长率为-0.60%,同期业绩比较基准增长率为4.04%。

4.5 管理人对宏观经济、证券市场及行业走势的简要展望

我们虽然对中国经济和市场的长期前景相对乐观,主要基于自然禀赋、发展阶段、增长模式等因素,十到二十年的黄金发展期还在中国的面前。但是,我们对中国的短期发展(一到三年)略显谨慎。中国在过去十年赖以发展的模式可能已经遇到了相当的瓶颈:首先,投资、出口两个拉动经济多年的动力已经导致全球大宗商品的价格有了相当的上升,这制约了中国相关部门的再投资回报;其次,从2009年以来的刺激经济的货币政策的副作用越来越显著,资产(房地产)泡沫和地方平台公司的风险已经累积的比较严重。这损坏了经济整体的资产负债表,并成为经济发展的重要制约因素。

上述背景条件将会制约资本市场中长期的收益表现。对于今年,我们认为经济将会经历一个经济增长和通货膨胀双下降的衰退时期,并在底部维持一段时间,政策会略偏正面。在这种背景下,我们认为市场将会维持震荡,分化会较为严重:一方面,与宏观经济密切相关的行业会受到不断恶化的基本面和不时的政策放松的双重影响,方向并不确定;另一方面,增长比较稳定的消费、医药、科技等行业,其估值和近一年的表现已经基本反映了其相对低下行风险,行业优势在逐步减弱,重点在于个股挖掘。

§5 投资组合报告

5.1 报告期末基金资产组合情况

序号	项目	金额(元)	占基金总资产的比例(%)
1	权益投资	866,911,405.34	76.55
	其中:股票	866,911,405.34	76.55
2	固定收益投资	-	-
	其中:债券	-	-
	资产支持证券	-	-
3	金融衍生品投资	-	-
4	买入返售金融资产	-	-
	其中:买断式回购的买入返售金融资产	-	-
5	银行存款和结算备付金合计	258,369,037.33	22.81
6	其他资产	7,191,445.33	0.64
7	合计	1,132,471,888.00	100.00

5.2 报告期末按行业分类的股票投资组合

代码	行业类别	公允价值(元)	占基金资产净值比例(%)
A	农、林、牧、渔业	17,125,729.62	1.55
B	采掘业	18,613,425.60	1.68
C	制造业	408,361,720.35	36.89
C0	食品、饮料	187,109,598.00	16.90
C1	纺织、服装、皮毛	-	-
C2	木材、家具	-	-
C3	造纸、印刷	24,247,027.75	2.19
C4	石油、化学、塑胶、塑料	16,906,175.35	1.53
C5	电子	6,036,931.20	0.55
C6	金属、非金属	10,910,445.54	0.99
C7	机械、设备、仪表	163,151,542.51	14.74
C8	医药、生物制品	-	-
C99	其他制造业	-	-
D	电力、煤气及水的生产和供应业	2,967,910.96	0.27
E	建筑业	35,078,537.78	3.17
F	交通运输、仓储业	27,243,755.98	2.46
G	信息技术业	164,914,320.87	14.90
H	批发和零售贸易	37,749,789.00	3.41
I	金融、保险业	47,463,997.80	4.29
J	房地产业	22,576,717.80	2.04
K	社会服务业	60,488,967.78	5.46
L	传播与文化产业	24,326,531.80	2.20
M	综合类	-	-
	合计	866,911,405.34	78.32

5.3 报告期末按公允价值占基金资产净值比例大小排序的前十名股票投资明细

序号	股票代码	股票名称	数量(股)	公允价值(元)	占基金资产净值比例(%)
1	002065	东华软件	4,749,169	98,212,814.92	8.87
2	600887	伊利股份	4,009,151	88,361,688.04	7.98
3	600066	宇通客车	2,019,380	49,050,740.20	4.43
4	600104	上汽集团	3,095,781	45,910,432.23	4.15
5	002304	洋河股份	249,374	36,695,384.10	3.32
6	002375	亚厦股份	1,210,022	35,078,537.78	3.17
7	000651	格力电器	1,667,288	33,895,965.04	3.06
8	000063	中兴通讯	1,980,819	32,544,856.17	2.94
9	002024	苏宁电器	3,309,204	32,264,739.00	2.92
10	000895	双汇发展	414,006	28,525,013.40	2.58

5.4 报告期末按债券品种分类的债券投资组合

本基金本报告期末未持有债券。

5.5 报告期末按公允价值占基金资产净值比例大小排名的前五名债券投资明细

本基金本报告期末未持有债券。

5.6 报告期末按公允价值占基金资产净值比例大小排名的前十名资产支持证券投资明细

本基金本报告期末未持有资产支持证券。

5.7 报告期末按公允价值占基金资产净值比例大小排名的前五名权证投资明细

本基金本报告期末未持有权证。

5.8 投资组合报告附注

5.8.1 基金投资前十名证券的发行主体未有被监管部门立案调查或编制日前一年内受到公开谴责、处罚的情形。

5.8.2 基金投资的前十名股票均未超出基金合同规定的备选股票库。

5.8.3 其他资产构成

序号	名称	金额(元)
1	存出保证金	750,000.00
2	应收证券清算款	6,063,226.81
3	应收股利	-
4	应收利息	55,801.14
5	应收申购款	322,417.38
6	其他应收款	-
7	待摊费用	-
8	其他	-
9	合计	7,191,445.33

5.8.4 报告期末持有的处于转股期的可转换债券明细

本基金本报告期末未持有处于转股期的可转换债券。

5.8.5 报告期末前十名股票中存在流通受限情况的说明

序号	股票代码	股票名称	流通受限部分的公允价值(元)	占基金资产净值比例(%)	流通受限情况说明
1	000895	双汇发展	28,525,013.40	2.58	重大资产重组

5.8.6 投资组合报告附注的其他文字描述部分

由于四舍五入的原因,分项之和与合计项之间可能存在尾差。

§6 开放式基金份额变动

单位:份

本报告期期初基金份额总额	1,106,412,319.44
本报告期基金总申购份额	65,502,061.69
减:本报告期基金总赎回份额	50,014,088.71
本报告期基金拆分变动份额	-
本报告期期末基金份额总额	1,121,900,292.42

§7 备查文件目录

7.1 备查文件目录

1、中国证监会批准泰达宏利红利先锋股票型证券投资基金设立的文件;

2、《泰达宏利红利先锋股票型证券投资基金基金合同》;

3、《泰达宏利红利先锋股票型证券投资基金招募说明书》;

4、《泰达宏利红利先锋股票型证券投资基金托管协议》。

7.2 存放地点

基金管理人和基金托管人的住所。

7.3 查阅方式

基金投资者可在营业时间免费查阅,或基金投资者也可通过指定信息披露报纸(《中国证券报》、《证券时报》、《上海证券报》)或登录本基金管理人互联网网址(http://www.mfcteda.com)查阅。

泰达宏利基金管理有限公司
2012年4月24日

泰达宏利行业精选证券投资基金

2012 第一季度 报告

2012年3月31日

基金管理人:泰达宏利基金管理有限公司
基金托管人:中国银行股份有限公司
报告送出日期:2012年4月24日

§1 重要提示

基金管理人的董事会及董事保证本报告所载资料不存在虚假记载、误导性陈述或重大遗漏,并对其内容的真实性、准确性和完整性承担个别及连带责任。

基金托管人中国银行股份有限公司根据本基金合同规定,于2012年4月20日复核了本报告中的财务指标、净值表现和投资组合报告等内容,保证复核内容不存在虚假记载、误导性陈述或者重大遗漏。

基金管理人承诺以诚实信用、勤勉尽责的原则管理和运用基金资产,但不保证基金一定盈利。

基金的过往业绩并不代表其未来表现。投资有风险,投资者在作出投资决策前应仔细阅读本基金的招募说明书及其更新。

本报告财务资料未经审计。

本报告期间为2012年1月1日至2012年3月31日。

§2 基金产品概况

基金简称	泰达宏利精选股票
交易代码	162204
基金运作方式	契约型开放式
基金合同生效日	2004年7月9日
报告期末基金份额总额	888,298,755.37份
投资目标	追求资本的长期持续增值,为投资者寻求高于业绩比较基准的投资回报。
投资策略	全面引进荷兰银行的投资管理流程,采用“自上而下”资产配置和行业类别与行业配置,“自下而上”精选股票的投资策略,主要投资于具有国际、国内竞争力比较优势和长期增值潜力的行业和企业的股票。
业绩比较基准	70%×富时中国A600指数收益率+30%×中债国债总指数(财富)
风险收益特征	本基金在证券投资基金中属于风险较高的基金品种
基金管理人	泰达宏利基金管理有限公司
基金托管人	中国银行股份有限公司

§3 主要财务指标和基金净值表现

3.1 主要财务指标

单位:人民币元

主要财务指标	报告期(2012年1月1日 - 2012年3月31日)
1.本期已实现收益	-170,481,370.82
2.本期利润	-44,421,258.06
3.加权平均基金份额本期利润	-0.0494
4.期末基金资产净值	3,559,129,108.85
5.期末基金份额净值	4.0067

注:1.本期已实现收益指基金本期利息收入、投资收益、其他收入(不含公允价值变动收益)扣除相关费用后的余额,本期利润为本期已实现收益加上本期公允价值变动收益。

2.所述基金业绩指标不包括持有人认购或交易基金的各项费用,计入费用后实际收益水平要低于所列数字。

3.2 基金净值表现

3.2.1 本报告期基金份额净值增长率及其与同期业绩比较基准收益率的比较

阶段	净值增长率①	净值增长率标准差②	业绩比较基准收益率③	业绩比较基准收益率标准差④	①-③	②-④
过去三个月	-1.23%	1.34%	3.39%	1.09%	-4.62%	0.25%

注:本基金业绩比较基准:70%×富时中国A600指数收益率+30%×中债国债总指数(财富)。富时中国A600指数是富时指数公司编制的包含上海、深圳两个证券交易所总市值最大的600只股票并以流通股本加权的股票指数,具有良好的市场代表性。中债国债总指数(财富)是中央国债登记结算有限责任公司推出的中国国债总指数,该指数基于全市场角度编制的指数,价格选取上更侧重于公募银行间债券市场,选样广泛,全面而细致反映债券市场变动。

3.2.2 自基金合同生效以来基金累计净值增长率变动及其与同期业绩比较基准收益率变动的比较

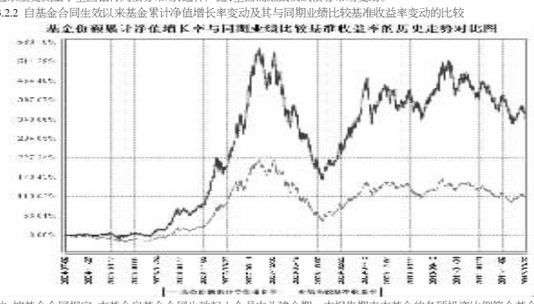

注:按基金合同规定,本基金自基金合同生效起六个月内为建仓期。本报告期末本基金的各项投资比例符合基金合同的规定。

§4 管理人报告

4.1 基金经理(或基金经理小组)简介

姓名	职务	任本基金的基金经理期限		证券从业年限	说明
		任职日期	离任日期		
刘青山	本基金基金经理,公司副总经理兼投资总监	2004年7月9日	-	15	本基金基金经理,公司副总经理兼投资总监。1997年毕业于中国人民大学,获管理学硕士学位,同年加入华夏证券基金管理部,参与华夏基金管理有限公司的筹建,先后在研究部和投资管理部从事行业研究及投资管理工作,并分别担任业务经理和高级经理。2001年加入湘财证券有限责任公司,参与筹建泰达宏利基金管理有限公司并工作至今。15年基金从业经验,具有基金从业资格。

注:证券从业的含义遵从行业协会《证券业从业人员资格管理办法》的相关规定。

4.2 管理人对报告期内本基金运作遵规守信情况的说明

本报告期内,本基金管理人严格遵守相关法律法规以及基金合同的约定,本基金运作整体合法合规,没有出现损害基金份额持有人利益的行为。

4.3 公平交易专项说明

4.3.1 公平交易制度的执行情况

本基金管理人建立了公平交易制度和流程,并严格执行制度的规定。在投资管理活动中,本基金管理人公平对待不同投资组合,确保各投资组合在获得投信息、投资建议和投资决策方面享有平等机会;严格执行投资管理职能和交易执行职能的隔离;在交易环节实行集中交易制度,并确保公平交易可操作、可评估、可稽核、可持续;交易部运用交易系统中设置的公平交易功能并按照时间优先、价格优先的原则严格执行所有指令;对于部分债券一级市场申购、非公开发行股票申购等以公司名义进行的交易,交易部按照价格优先、比例分配的原则对交易结果进行分配,确保各投资组合享有公平的投资机会。风险管理部事后对本报告期的公平交易执行情况进行数量统计、分析。在本报告期内,没有发生利益输送、不公平对待不同投资组合的情况。

4.3.2 异常交易行为的专项说明

本基金管理人建立了异常交易的监控与报告制度,对异常交易行为进行事前、事中和事后的监控,风险管理部定期对各投资组合的交易行为进行分析评估,向公司风险控制委员会提交公募基金和特定客户资产组合的交易行为分析报告。在本报告期内,本基金管理人旗下所有投资组合的同日反向交易成交较少的单边交易量均不超过该证券当日成交量的5%,在本报告期内也未发生因异常交易而受到监管机构的处罚情况。

4.4 报告期内基金的投资策略和业绩表现说明

4.4.1 报告期内基金投资策略和运作分析

一季度A股市场呈现出反弹回落走势。引领市场反弹的因素来自国内和海外两方面:从国内来看,随着通胀压力减轻、紧缩政策趋于中性,流动性环境在逐步好转,并对市场估值起到一定支撑作用;从海外环境看,希腊救援的达成使市场对欧债悲观预期有所改善,全球风险资产在一季度均有良好表现,这也成为推动一季度A股反弹的重要动力。

在流动性环境改善的同时,经济基本面并没有明显复苏,上市公司业绩整体上仍面临较大的下调压力,这是3月份以来市场出现调整的主要原因。

本基金在一季度坚持精选个股策略,规避了业绩压力较大的板块和个股,同时增持了部分受益于流动性改善的品种。

4.4.2 报告期内基金的业绩表现

截止报告期末,本基金份额净值为4.0067元,本报告期份额净值增长率为-1.23%,同期业绩比较基准增长率为3.39%。

4.5 管理人对宏观经济、证券市场及行业走势的简要展望

展望二季度,盈利下降和政策趋松依然会成为影响市场表现的核心因素,本基金将继续以业绩增长确定、估值相对偏低的品种作为组合的核心,同时对受益于政策趋松的板块进行适当配置。此外,对于证券市场制度改革对于市场结构的深远影响我们会持续关注,总体配置上将逐步倾向于中大盘股票。

§5 投资组合报告

5.1 报告期末基金资产组合情况

序号	项目	金额(元)	占基金总资产的比例(%)
1	权益投资	2,651,432,814.44	73.55
	其中:股票	2,651,432,814.44	73.55
2	固定收益投资	-	-
	其中:债券	-	-
	资产支持证券	-	-
3	金融衍生品投资	-	-
4	买入返售金融资产	500,000,950.00	13.87
	其中:买断式回购的买入返售金融资产	-	-
5	银行存款和结算备付金合计	438,730,271.33	12.17
6	其他资产	14,547,704.27	0.40
7	合计	3,604,711,740.04	100.00

5.2 报告期末按行业分类的股票投资组合

代码	行业类别	公允价值(元)	占基金资产净值比例(%)
A	农、林、牧、渔业	108,854,400.00	3.06
B	采掘业	-	-
C	制造业	1,359,956,997.33	38.21
C0	食品、饮料	643,495,932.00	18.08
C1	纺织、服装、皮毛	76,646,462.79	2.15
C2	木材、家具	-	-
C3	造纸、印刷	18,285,000.00	0.51
C4	石油、化学、塑胶、塑料	11,978,489.25	0.34
C5	电子	40,800,000.00	1.15
C6	金属、非金属	97,841,267.76	2.75
C7	机械、设备、仪表	460,080,193.38	12.93
C8	医药、生物制品	-	-
C99	其他制造业	10,829,652.15	0.30
D	电力、煤气及水的生产和供应业	9,830,076.28	0.28
E	建筑业	80,653,581.17	2.27
F	交通运输、仓储业	-	-
G	信息技术业	108,006,865.14	3.03
H	批发和零售贸易	124,445,839.12	3.50
I	金融、保险业	357,060,692.25	10.03
J	房地产业	297,704,680.53	8.36
K	社会服务业	204,919,682.62	5.76
L	传播与文化产业	-	-
M	综合类	-	-
	合计	2,651,432,814.44	74.50

5.3 报告期末按公允价值占基金资产净值比例大小排序的前十名股票投资明细

序号	股票代码	股票名称	数量(股)	公允价值(元)	占基金资产净值比例(%)
1	600887	伊利股份	9,089,905	200,341,506.20	5.63
2	600066	宇通客车	7,291,740	177,116,364.60	4.98
3	000858	五粮液	4,637,305	152,289,096.20	4.28
4	601628	中国人寿	8,999,923	147,148,741.05	4.13
5	000651	格力电器	5,499,926	111,813,495.58	3.14
6	601888	中国国旅	4,359,757	111,348,193.78	3.13
7	600383	金地集团	18,414,850	110,304,951.50	3.10
8	000998	隆平高科	4,640,000	108,854,400.00	3.06
9	600048	保利地产	8,999,963	101,609,582.27	2.85
10	601788	光大证券	7,999,851	95,758,216.47	2.69

5.4 报告期末按债券品种分类的债券投资组合

本基金本报告期末未持有债券。

5.5 报告期末按公允价值占基金资产净值比例大小排名的前五名债券投资明细

本基金本报告期末未持有债券。

5.6 报告期末按公允价值占基金资产净值比例大小排名的前十名资产支持证券投资明细

本基金本报告期末未持有资产支持证券。

5.7 报告期末按公允价值占基金资产净值比例大小排名的前五名权证投资明细

本基金本报告期末未持有权证。

5.8 投资组合报告附注

5.8.1

宜宾五粮液股份有限公司于2011年5月28日发布《宜宾五粮液股份有限公司关于收到中国证监会《行政处罚决定书》的公告》。根据公告的《行政处罚决定书》,上市公司对于2007年之前的两笔证券投资款信息、2007年报数据录入错误、2007年某董事被司法羁押等4宗信息披露存在重大遗漏、上市公司和相关个人受到警告和累计98万元罚款,其中公司罚款60万元。

鉴于以上被处罚事件发生时间距今超过两年,公司已完成整改并公告,且罚款金额小,对当前的公司财务、经营未见重大直接影响,经公司投研会议讨论,认为对上市公司不构成重大市场风险、流动性风险、估值风险,信息披露的问题对该公司的业绩影响小,基金经理仍然看好五粮液的投资价值,决定继续持有。

报告期内本基金投资的其他前十名证券的发行主体本期没有出现被监管部门立案调查,或在报告编制日前一年内受到公开谴责、处罚的情形。

5.8.2

基金投资的前十名股票均未超出基金合同规定的备选股票库。

5.8.3 其他资产构成

序号	名称	金额(元)
1	存出保证金	3,579,086.40
2	应收证券清算款	10,428,685.95
3	应收股利	-
4	应收利息	234,676.72
5	应收申购款	305,255.20
6	其他应收款	-
7	待摊费用	-
8	其他	-
9	合计	14,547,704.27

5.8.4 报告期末持有的处于转股期的可转换债券明细

本基金本报告期末未持有处于转股期的可转换债券。

5.8.5 报告期末前十名股票中存在流通受限情况的说明

本基金本报告期末前十名股票中未存在流通受限的情况。

5.8.6 投资组合报告附注的其他文字描述部分

由于四舍五入的原因,分项之和与合计项之间可能存在尾差。

§6 开放式基金份额变动

单位:份

本报告期期初基金份额总额	927,025,081.67
本报告期基金总申购份额	10,853,951.26
减:本报告期基金总赎回份额	49,580,277.56
本报告期基金拆分变动份额	-
本报告期期末基金份额总额	888,298,755.37

§7 备查文件目录

7.1 备查文件目录

1、中国证监会批准泰达宏利行业精选证券投资基金设立的文件;

2、《泰达宏利行业精选证券投资基金基金合同》;

3、《泰达宏利行业精选证券投资基金招募说明书》;

4、《泰达宏利行业精选证券投资基金托管协议》。

7.2 存放地点

基金管理人和基金托管人的住所。

7.3 查阅方式

投资人可通过指定信息披露报纸(《中国证券报》、《证券时报》、《上海证券报》)或登录基金管理人互联网网址(http://www.mfcteda.com)查阅。

泰达宏利基金管理有限公司
2012年4月24日

泰达宏利风险预算混合型证券投资基金

2012 第一季度 报告

2012年3月31日

基金管理人:泰达宏利基金管理有限公司
基金托管人:交通银行股份有限公司
报告送出日期:2012年4月24日

§1 重要提示

基金管理人的董事会及董事保证本报告所载资料不存在虚假记载、误导性陈述或重大遗漏,并对其内容的真实性、准确性和完整性承担个别及连带责任。

基金托管人交通银行股份有限公司根据本基金合同规定,于2012年4月20日复核了本报告中的财务指标、净值表现和投资组合报告等内容,保证复核内容不存在虚假记载、误导性陈述或者重大遗漏。

基金管理人承诺以诚实信用、勤勉尽责的原则管理和运用基金资产,但不保证基金一定盈利。

基金的过往业绩并不代表其未来表现。投资有风险,投资者在作出投资决策前应仔细阅读本基金的招募说明书及其更新。

本报告财务资料未经审计。

本报告期间为2012年1月1日至2012年3月31日。

§2 基金产品概况

基金简称	泰达宏利风险预算混合
交易代码	162205
基金运作方式	契约型开放式
基金合同生效日	2005年4月5日
报告期末基金份额总额	237,398,674.74份
投资目标	本基金通过风险预算的投资策略,力争获取超过业绩比较基准的长期稳定回报,分享市场向上带来的收益,控制市场向下的风险。
投资策略	本基金的投资管理全面引进一种全新的投资策略——风险预算。风险预算是指基金在投资组合构建和调整前基于对市场信心度的判断来分配风险,然后根据风险的分配限制来调整具体资产的投资策略,使未来的投资组合满足风险预算的要求,也就是说投资组合在构建和调整前其风险资源已锁定。风险预算的策略将体现在投资的各个环节。大量应用数量化的事前和事后的风险控制手段是本基金的重要特色。投资组合资产配置比例的一个重要参考来自于数理化的风险预算。
业绩比较基准	5%×新华巴克莱资本中国国债指数+15%×新华巴克莱资本中国政府机构债指数+10%×新华巴克莱资本中国企业债指数+20%×富时中国A200指数+50%×1年期银行定期存款利率(税后)
风险收益特征	基金的投资目标和投资范围决定了本基金属于风险较低的证券投资基金。
基金管理人	泰达宏利基金管理有限公司
基金托管人	交通银行股份有限公司

§3 主要财务指标和基金净值表现

3.1 主要财务指标

单位:人民币元

主要财务指标	报告期(2012年1月1日 - 2012年3月31日)
1.本期已实现收益	1,949,972.13
2.本期利润	522,944.36
3.加权平均基金份额本期利润	0.0021
4.期末基金资产净值	240,919,167.08
5.期末基金份额净值	1.0148

注:1.本期已实现收益指基金本期利息收入、投资收益、其他收入(不含公允价值变动收益)扣除相关费用后的余额,本期利润为本期已实现收益加上本期公允价值变动收益。

2.所述基金业绩指标不包括持有人认购或交易基金的各项费用,计入费用后实际收益水平要低于所列数字。

3.2 基金净值表现

3.2.1 本报告期基金份额净值增长率及其与同期业绩比较基准收益率的比较

阶段	净值增长率①	净值增长率标准差②	业绩比较基准收益率③	业绩比较基准收益率标准差④	①-③	②-④
过去三个月	-0.02%	0.45%	1.87%	0.29%	-1.89%	0.16%

注:本基金业绩比较基准:5%×新华巴克莱资本中国国债指数+15%×新华巴克莱资本中国政府机构债指数+10%×新华巴克莱资本中国企业债指数+20%×富时中国A200指数+50%×税后一年期银行定期存款利率。

富时中国A200指数是富时指数公司编制的包含上海、深圳两个证券交易所总市值最大的200只股票并以流通股本加权的股票指数,具有良好的市场代表性。

新华巴克莱指数由巴克莱资本编制,覆盖了交易所以及银行间市场上市的国债、政策性机构债和企业债,为中国第一个全面的债券指数系列,具有良好的市场代表性。

3.2.2 自基金合同生效以来基金累计净值增长率变动及其与同期业绩比较基准收益率变动的比较

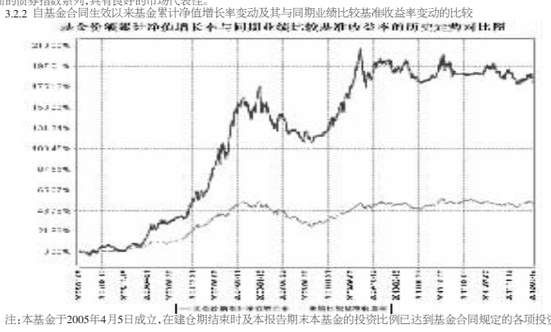

注:本基金于2005年4月5日成立,在建仓期结束时及本报告期末本基金的投资比例已达到基金合同规定的各项投资比例。

§4 管理人报告

4.1 基金经理(或基金经理小组)简介

姓名	职务	任本基金的基金经理期限		证券从业年限	说明
		任职日期	离任日期		
沈毅	本基金基金经理,固定收益部总经理。	2008年3月6日	-	10	工商管理硕士、计量金融硕士。2002年9月至2004年2月任职嘉实基金投资部,担任固定收益投资经理及社保基金投资组合经理。2004年4月至2007年9月任职光大保德信基金管理公司,先后担任高级组合经理及资产配置经理、货币市场基金经理、投资副总监、代理投资总监、固定收益投资总监等职务。自2006年1月至2007年9月担任光大保德信货币市场基金基金经理。2007年10月至2008年1月任职长江养老保险股份有限公司,担任投资部总经理职务。2008年2月起任职于泰达宏利基金管理公司,担任固定收益部总经理。10年基金投资从