中欧稳健收益债券型证券投资基金

2012 第一季度 报告

2012年3月31日

基金管理人：中欧基金管理有限公司
基金托管人：中国建设银行股份有限公司
报告送出日期：二〇一二年四月二十四日

§1 重要提示

基金管理人的董事会及董事保证本报告所载资料不存在虚假记载、误导性陈述或重大遗漏，并对其内容的真实性、准确性和完整性承担个别及连带责任。

基金托管人中国建设银行股份有限公司根据本基金合同规定，于2012年4月20日复核了本报告中的财务指标、净值表现和投资组合报告等内容，保证复核内容不存在虚假记载、误导性陈述或者重大遗漏。

基金管理人承诺以诚实信用、勤勉尽责的原则管理和运用基金资产，但不保证基金一定盈利。

基金的过往业绩并不代表其未来表现。投资有风险，投资者在作出投资决策前应仔细阅读本基金的招募说明书。

本报告中财务资料未经审计。

本报告期自2012年1月1日起至3月31日止。

§2 基金产品概况

基金简称	中欧稳健收益债券	
基金主代码	166003	
基金运作方式	契约型开放式	
基金合同生效日	2009年4月24日	
报告期末基金份额总额	226,816,493.02份	
投资目标	本基金根据宏观经济的运行状况和金融市场的运行趋势，通过自上而下的宏观分析和自下而上的个券精选，动态优化债券组合，力争实现基金资产的长期稳定增长。	
投资策略	本基金将充分发挥基金管理人的研究优势，结合严谨、规范化的基本面研究和积极主动的投资风格，自上而下地进行债券类属配置、债券组合久期配置和期限结构配置；同时，综合考量企业债、公司债、短期融资券的信用评级、流动性、供求关系、收益率水平等因素，自下而上地精选个券。本基金也将通过运用久期骗奖、息差套利、新股认购等动态增强收益策略提高投资组合收益。	
业绩比较基准	中信标普全债指数	
风险收益特征	本基金属于债券型基金，属证券投资基金中的中低风险收益品种，其长期平均风险和收益预期低于股票型基金、混合型基金，但高于货币市场基金。	
基金管理人	中欧基金管理有限公司	
基金托管人	中国建设银行股份有限公司	
下属两级基金的基金简称	中欧稳健收益债券A	中欧稳健收益债券C
下属两级基金的交易代码	166003	166004
报告期末下属两级基金的份额总额	73,288,608.37份	153,527,884.65份

§3 主要财务指标和基金净值表现

3.1 主要财务指标

单位：人民币元

主要财务指标	报告期（2012年1月1日-2012年3月31日）	
	中欧稳健收益债券A	中欧稳健收益债券C
1.本期已实现收益	-460,015.17	-1,505,278.29
2.本期利润	480,203.01	1,116,415.93
3.加权平均基金份额本期利润	0.0063	0.0051
4.期末基金资产净值	74,007,198.43	154,879,042.46
5.期末基金份额净值	1.0098	1.0088

注：1. 本期已实现收益指基金本期利息收入、投资收益、其他收入（不含公允价值变动收益）扣除相关费用后的余额，本期利润为本期已实现收益加上本期公允价值变动收益。

2. 所述基金业绩指标不包括持有人认购或交易基金的各项费用，计入费用后实际收益水平要低于所列数字。

3.2 基金净值表现

3.2.1 本报告期基金份额净值增长率及其与同期业绩比较基准收益率的比较

1、中欧稳健收益债券A：

阶段	净值增长率①	净值增长率标准差②	业绩比较基准收益率③	业绩比较基准收益率标准差④	①-③	②-④
过去三个月	0.62%	0.08%	0.88%	0.04%	-0.26%	0.04%

2、中欧稳健收益债券C：

阶段	净值增长率①	净值增长率标准差②	业绩比较基准收益率③	业绩比较基准收益率标准差④	①-③	②-④
过去三个月	0.52%	0.08%	0.88%	0.04%	-0.36%	0.04%

3.2.2 自基金合同生效以来基金累计份额净值增长率变动及其与同期业绩比较基准收益率变动的比较

中欧稳健收益债券型证券投资基金

累计份额净值增长率与业绩比较基准收益率的历史走势对比图

（2009年4月24日至2012年3月31日）

注：本基金合同生效日为2009年4月24日，建仓期为2009年4月24日至2009年10月23日，建仓期结束时各项资产配置比例符合本基金基金合同规定。

2.中欧稳健收益债券C：

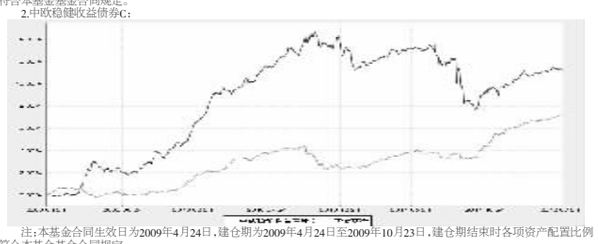

注：本基金合同生效日为2009年4月24日，建仓期为2009年4月24日至2009年10月23日，建仓期结束时各项资产配置比例符合本基金基金合同规定。

§4 管理人报告

4.1 基金经理（或基金经理小组）简介

姓名	职务	任本基金的基金经理期限		证券从业年限	说明
		任职日期	离任日期		
赖海英	本基金基金经理、中欧增强回报债券型证券投资基金基金经理	2011-7-28	-	7年	应用数学专业硕士。历任平安资产管理公司债券交割清算、汇丰晋信基金管理有限公司高级交易员、金鹰人寿保险有限公司投资经理。2010年9月加入中欧基金管理有限公司，历任中欧稳健收益债券型证券投资基金基金经理助理、中欧增强回报债券型证券投资基金基金经理助理；现任中欧稳健收益债券型证券投资基金基金经理、中欧增强回报债券型证券投资基金基金经理。

注：1、任职日期和离任日期一般情况下指公司作出决定之日；若该基金经理自基金合同生效日起即任职，则任职日期为基金合同生效日。

2、证券从业的含义遵从行业协会《证券业从业人员资格管理办法》的相关规定。

4.2 管理人对报告期内本基金运作遵规守信情况的说明

本报告期内，本基金管理人严格遵循了《证券投资基金法》及其各项实施细则、《中欧稳健收益债券型证券投资基金合同》和其他相关法律法规的规定，本着诚实信用、勤勉尽责、取信于市场、取信于社会的原则管理和运用基金资产，为基金份额持有人谋求最大利益。本报告期内，基金投资管理符合有关法规和基金合同的规定，无违法违规、未履行基金合同承诺或损害基金份额持有人利益的行为。

4.3 公平交易专项说明

4.3.1 公平交易制度的执行情况

报告期内，本基金管理人管理的所有投资组合不存在参与的交易所公开竞价同日反向交易成交较少的单边交易量超过该证券当日成交量的5%的情况，且不存在其他可能导致非公平交易和利益输送的异常交易行为。

4.3.2 异常交易行为的专项说明

报告期内，本基金管理人管理的所有投资组合不存在参与的交易所公开竞价同日反向交易成交较少的单边交易量超过该证券当日成交量的5%的情况，且不存在其他可能导致非公平交易和利益输送的异常交易行为。

4.4 报告期内基金的业绩表现

本报告期内，基金份额净值增长率为0.62%，同期业绩比较基准增长率为0.52%，基金投资收益低于同期业绩比较基准。

4.5 管理人对宏观经济、证券市场及行业走势的简要展望

一季度包括低评级信用债在内的风险资产表现明显好于以利率债为代表的低风险资产，其主要驱动力来自于对政策的预期以及对经济改善的预期。展望二季度，三月份CPI的超预期可能会使市场前进的步伐放缓，而对政策放松的预期也会降低，我们需要重新审视聚动债市的基本面因素，短期来看，可能会面临一个类滞涨的局面，但持续时间不会很长。经济增长的恢复依然是可以预期的，从目前的收益率来看，利率产品的吸引力依然不大，而短久期的信用债配置价值相对更高一些。

§5 投资组合报告

5.1 报告期末基金资产组合情况

序号	项目	金额（元）	占基金总资产的比例（%）
1	权益投资	35,410.00	0.02
	其中：股票	35,410.00	0.02
2	固定收益投资	224,752,474.35	96.09
	其中：债券	224,752,474.35	96.09
	资产支持证券	-	-
3	金融衍生品投资	-	-
4	买入返售金融资产	-	-
	其中：买断式回购的买入返售金融资产	-	-
5	银行存款和结算备付金合计	2,694,918.43	1.15
6	其他各项资产	6,417,145.88	2.74
7	合计	233,899,948.66	100.00

5.2 报告期末按行业分类的股票投资组合

序号	行业类别	公允价值（元）	占基金资产净值比例（%）
A	农、林、牧、渔业	-	-
B	采掘业	-	-
C	制造业	35,410.00	0.02
C0	食品、饮料	-	-
C1	纺织、服装、皮毛	-	-
C2	木材、家具	-	-
C3	造纸、印刷	-	-
C4	石油、化学、塑胶、塑料	7,910.00	0.00
C5	电子	11,850.00	0.01
C6	金属、非金属	-	-
C7	机械、设备、仪表	15,650.00	0.01
C8	医药、生物制品	-	-
C99	其他制造业	-	-
D	电力、煤气及水的生产和供应业	-	-
E	建筑业	-	-
F	交通运输、仓储业	-	-
G	信息技术业	-	-
H	批发和零售贸易	-	-
I	金融、保险业	-	-
J	房地产业	-	-
K	社会服务业	-	-
L	传播与文化产业	-	-
M	综合类	-	-
	合计	35,410.00	0.02

5.3 报告期末按公允价值占基金资产净值比例大小排序的前十名股票投资明细

序号	股票代码	股票名称	数量（股）	公允价值（元）	占基金资产净值比例（%）
1	300307	慈星股份	500	15,650.00	0.01
2	300303	聚飞光电	500	11,850.00	0.01
3	002666	德联集团	500	7,910.00	0.00
4	-	-	-	-	-
5	-	-	-	-	-
6	-	-	-	-	-
7	-	-	-	-	-
8	-	-	-	-	-
9	-	-	-	-	-
10	-	-	-	-	-

5.4 报告期末按债券品种分类的债券投资组合

序号	债券品种	公允价值（元）	占基金资产净值比例（%）
1	国家债券	1,300,130.00	0.57
2	央行票据	-	-
3	金融债券	10,110,000.00	4.42
	其中：政策性金融债	10,110,000.00	4.42
4	企业债券	120,450,694.20	52.62
5	企业短期融资券	-	-
6	中期票据	30,428,000.00	13.29
7	可转债	62,463,650.15	27.29
8	其他	-	-
9	合计	224,752,474.35	98.19

5.5 报告期末按公允价值占基金资产净值比例大小排名的前五名债券投资明细

序号	债券代码	债券名称	数量（张）	公允价值（元）	占基金资产净值比例（%）
1	113001	中行转债	220,820	20,916,070.40	9.14
2	1182378	11宁熙猫MTN1	200,000	20,314,000.00	8.88
3	1280029	12峨山城投债	200,000	20,098,000.00	8.78
4	6980172	09亳州债	200,000	19,984,000.00	8.73
5	1080115	10绍黄酒债	200,000	19,464,000.00	8.50

5.6 报告期末按公允价值占基金资产净值比例大小排名的前十名资产支持证券投资明细

本基金本报告期末未持有资产支持证券。

5.7 报告期末按公允价值占基金资产净值比例大小排名的前五名权证投资明细

本基金本报告期末未持有权证。

5.8 投资组合报告附注

5.8.1 本基金投资的前十名证券的发行主体本报告期内没有被监管部门立案调查，或在报告编制日前一年内受到公开谴责、处罚的情形。

5.8.2 本基金投资的前十名股票未超出基金合同规定的投资范围。

5.8.3 其他各项资产构成

序号	名称	金额（元）
1	存出保证金	-
2	应收证券清算款	4,001,550.00
3	应收股利	-
4	应收利息	2,354,595.88
5	应收申购款	61,000.00
6	其他应收款	-
7	待摊费用	-
8	其他	-
9	合计	6,417,145.88

5.8.4 报告期末持有的处于转股期的可转换债券明细

序号	债券代码	债券名称	公允价值（元）	占基金资产净值比例（%）
1	113001	中行转债	20,916,070.40	9.14
2	113002	工行转债	16,344,439.20	7.14
3	110015	石化转债	11,879,932.40	5.19
4	110018	国电转债	2,712,580.00	1.19
5	110007	博汇转债	2,577,678.00	1.13
6	110011	歌华转债	1,936,620.00	0.85
7	110016	川投转债	1,416,600.00	0.62
8	110017	中海转债	1,201,786.10	0.53
9	125887	中鼎转债	805,832.23	0.35
10	110013	国投转债	804,830.20	0.35
11	110003	新钢转债	743,724.80	0.32
12	125089	深机转债	620,952.88	0.27
13	129031	巨轮转2	500,420.00	0.22
14	125731	美丰转债	2,183.94	0.00

5.8.5 报告期末前十名股票中存在流通受限情况的说明

本基金本报告期末前十名股票中不存在流通受限情况。

5.8.6 投资组合报告附注的其他文字描述部分

本报告中因四舍五入原因，投资组合报告中市值占总资产或净资产比例的分项之和与合计可能存在尾差。

§6 开放式基金份额变动

单位：份

项目	中欧稳健收益债券A	中欧稳健收益债券C
本报告期期初基金份额总额	80,857,536.49	236,816,492.62
本报告期基金总申购份额	607,946.26	77,878,448.57
减：本报告期基金总赎回份额	8,176,874.38	161,167,056.54
本报告期基金拆分变动份额	-	-
本报告期期末基金份额总额	73,288,608.37	153,527,884.65

§7 备查文件目录

7.1 备查文件目录

1、中欧稳健收益债券型证券投资基金相关批准文件

2、《中欧稳健收益债券型证券投资基金基金合同》

3、《中欧稳健收益债券型证券投资基金托管协议》

4、《中欧稳健收益债券型证券投资基金招募说明书》

5、基金管理人业务资格批件、营业执照

6、本报告期内在中国证监会指定报纸上公开披露的各项公告

7.2 存放地点

基金管理人、基金托管人的办公场所。

7.3 查阅方式

投资者可登录基金管理人网站（www.lcfunds.com）查阅，或在营业时间内至基金管理人、基金托管人办公场所免费查阅。

投资者对本报告书如有疑问，可咨询本基金管理人中欧基金管理有限公司：

客户服务中心电话：021-68609700，400-700-9700

中欧基金管理有限公司

二〇一二年四月二十四日

中欧新趋势股票型证券投资基金（LOF）

2012 第一季度 报告

2012年3月31日

基金管理人：中欧基金管理有限公司
基金托管人：兴业银行股份有限公司
报告送出日期：二〇一二年四月二十四日

§1 重要提示

基金管理人的董事会及董事保证本报告所载资料不存在虚假记载、误导性陈述或重大遗漏，并对其内容的真实性、准确性和完整性承担个别及连带责任。

基金托管人兴业银行股份有限公司根据本基金合同规定，于2012年4月20日复核了本报告中的财务指标、净值表现和投资组合报告等内容，保证复核内容不存在虚假记载、误导性陈述或者重大遗漏。

基金管理人承诺以诚实信用、勤勉尽责的原则管理和运用基金资产，但不保证基金一定盈利。

基金的过往业绩并不代表其未来表现。投资有风险，投资者在作出投资决策前应仔细阅读本基金的招募说明书。

本报告中财务资料未经审计。

本报告期自2012年1月1日起至3月31日止。

§2 基金产品概况

基金简称	中欧新趋势股票（LOF）（场内简称：中欧趋势）
基金主代码	166001
交易代码	166001
基金运作方式	契约型上市开放式（LOF）
基金合同生效日	2007年1月29日
报告期末基金份额总额	2,061,568,542.79份
投资目标	本基金通过投资于可能从中国经济以及资本市场新趋势获益的公司，在兼顾风险的原则下，追求超越基金业绩比较基准的长期稳定资本增值。
投资策略	本基金的投资风格以积极的股票选择策略为特点，注重挖掘基于未来趋势的企业价值。资产配置和行业配置层面，本基金在正常市场条件下不做主动性资产配置调整，并倾向于持有较多符合经济发展和市场变革新趋势的行业。股票选择层面，本基金通过客观化的定量分析、主观化的定性分析、证券估值等步骤选择合适的、物有所值的上市公司股票构建最优投资组合。
业绩比较基准	80%×富时中国A600指数+20%×富时中国国债全价指数
风险收益特征	本基金属于中高风险、追求长期稳定资本增值的股票型证券投资基金。在严格控制风险的前提下，本基金的投资将以前瞻的眼光把握经济发展与市场变革的中长期趋势，努力挖掘个股与板块、行业的投资机遇。
基金管理人	中欧基金管理有限公司
基金托管人	兴业银行股份有限公司

§3 主要财务指标和基金净值表现

3.1 主要财务指标

单位：人民币元

主要财务指标	报告期（2012年1月1日-2012年3月31日）
1.本期已实现收益	-23,378,046.10
2.本期利润	52,911,262.45
3.加权平均基金份额本期利润	0.0297
4.期末基金资产净值	1,363,787,540.13
5.期末基金份额净值	0.6615

注：1.本期已实现收益指基金本期利息收入、投资收益、其他收入（不含公允价值变动收益）扣除相关费用后的余额，本期利润为本期已实现收益加上本期公允价值变动收益。

2. 所述基金业绩指标不包括持有人认购或交易基金的各项费用，计入费用后实际收益水平要低于所列数字。

3.2 基金净值表现

3.2.1 本报告期基金份额净值增长率及其与同期业绩比较基准收益率的比较

阶段	净值增长率①	净值增长率标准差②	业绩比较基准收益率③	业绩比较基准收益率标准差④	①-③	②-④
过去三个月	4.87%	1.31%	4.08%	1.25%	0.79%	0.06%

3.2.2自基金合同生效以来基金累计份额净值增长率变动及其与同期业绩比较基准收益率变动的比较

中欧新趋势股票型证券投资基金（LOF）

累计份额净值增长率与业绩比较基准收益率的历史走势对比图

（2007年1月29日至2012年3月31日）

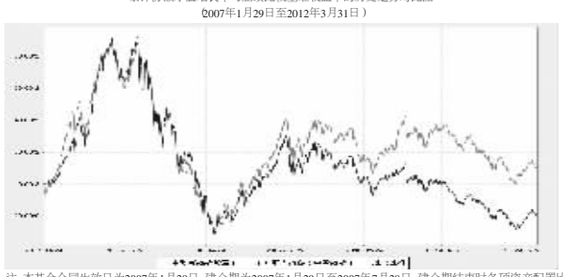

注：本基金合同生效日为2007年1月29日，建仓期为2007年1月29日至2007年7月28日，建仓期结束时各项资产配置比例符合本基金基金合同规定；本报告期内，本基金各项资产配置比例符合本基金基金合同规定。

§4 管理人报告

4.1 基金经理（或基金经理小组）简介

姓名	职务	任本基金的基金经理期限		证券从业年限	说明
		任职日期	离任日期		
王海	本基金基金经理，中欧中小盘股票型证券投资基金（LOF）基金经理	2010-9-2	2012-1-18	9年	特许金融分析师（CFA），工商管理学硕士。历任摩根技术集团投资管理有限公司（原上海中投投资顾问有限公司）项目经理、高级研究员、投资部副总经理，中海基金管理有限公司专户投资经理助理、专户投资经理。2009年3月加入中欧基金管理有限公司，历任研究员、中欧新趋势股票型证券投资基金（LOF）基金经理助理、中欧新蓝筹灵活配置混合型证券投资基金基金经理助理、中欧新趋势股票型证券投资基金（LOF）基金经理；现任中欧中小盘股票型证券投资基金（LOF）基金经理。
刘水云	本基金基金经理	2010-12-30	-	12年	特许金融分析师（CFA），挪威管理学院工商管理硕士。历任波士顿基金管理有限公司高级研究员、组合经理，长信基金管理有限公司高级研究员，国海富兰克林基金管理有限公司助理基金经理，上投摩根基金管理有限公司助理基金经理。2010年8月加入中欧基金管理有限公司，历任中欧新趋势股票型证券投资基金（LOF）基金经理助理；现任中欧新趋势股票型证券投资基金（LOF）基金经理。
周蔚文	本基金基金经理，中欧新蓝筹灵活配置混合型证券投资基金基金经理，中欧盛世成长分级股票型证券投资基金基金经理，投资总监兼研究部总监	2011-8-16	-	12年	管理学硕士。历任光大证券研究所研究员，富国基金管理有限公司研究员、高级研究员、基金经理。2011年1月加入中欧基金管理有限公司，任投资总监兼研究部总监，中欧新蓝筹灵活配置混合型证券投资基金基金经理，中欧新趋势股票型证券投资基金（LOF）基金经理，中欧盛世成长分级股票型证券投资基金基金经理。

注：1、任职日期和离任日期一般情况下指公司作出决定之日；若该基金经理自基金合同生效日起即任职，则任职日期为基金合同生效日。

2、证券从业的含义遵从行业协会《证券业从业人员资格管理办法》的相关规定。

4.2 管理人对报告期内本基金运作遵规守信情况的说明

本报告期内，本基金管理人严格遵循了《证券投资基金法》及其各项实施细则、《中欧新趋势股票型证券投资基金（LOF）基金合同》和其他相关法律法规的规定，本着诚实信用、勤勉尽责、取信于市场、取信于社会的原则管理和运用基金资产，为基金份额持有人谋求最大利益。本报告期内，基金投资管理符合有关法规和基金合同的规定，无违法违规、未履行基金合同承诺或损害基金份额持有人利益的行为。

4.3 公平交易专项说明

4.3.1 公平交易制度的执行情况

报告期内，本基金管理人严格按照《证券投资基金管理公司公平交易制度指导意见》及公司内部相关制度等规定，从研究分析、投资决策、交易执行、事后监控等环节严格把关，通过系统和人工等方式在各个环节严格控制交易公平执行，未发现不同投资组合之间存在非公平交易的情况。

4.3.2 异常交易行为的专项说明

报告期内，本基金管理人管理的所有投资组合不存在参与的交易所公开竞价同日反向交易成交较少的单边交易量超过该证券当日成交量的5%的情况，且不存在其他可能导致非公平交易和利益输送的异常交易行为。

4.4 报告期内基金的投资策略和运作分析

去年底我们判断今年政策环境、货币环境和经济增长应该会有一些环比改善，但改善的幅度不会过大，所以我们对股市的看法并不悲观，在行业和个股选择方面更关注一些积极的因素，而非消极的回避。一季度的操作上，除了配置一些具备“业绩增长可持续性”行业和个股外，我们还关注一些基本面预期改善的周期性行业，所以在第一季度阶段性配置了如房地产、煤炭、化纤等周期性行业。

4.4.2 报告期内基金的业绩表现

本报告期内，基金份额净值增长率为4.87%，同期业绩比较基准增长率为4.08%，基金投资收益高于同期业绩比较基准。

4.5 管理人对宏观经济、证券市场及行业走势的简要展望

我们对未来经济和股市的展望仍然相对乐观一些，今年全年股市应该会给投资者带来一定的回报，但由于通胀和政策改善空间的限制，股市收益率不能期望很高，市场再现单边牛市的可能性也比较小，全年更多将呈现出阶段性以及结构性机会。在此背景下，基金要实现业绩持续增长，只有踏踏实实去找那些行业前景明朗、公司质地比较好的股票，深挖具有前景的细分行业、精选成长股。

§5 投资组合报告

5.1 报告期末基金资产组合情况

序号	项目	金额（元）	占基金总资产的比例（%）
1	权益投资	1,040,776,365.75	74.49
	其中：股票	1,040,776,365.75	74.49
2	固定收益投资	13,001,300.00	0.93
	其中：债券	13,001,300.00	0.93
	资产支持证券	-	-
3	金融衍生品投资	-	-
4	买入返售金融资产	-	-
	其中：买断式回购的买入返售金融资产	-	-
5	银行存款和结算备付金合计	240,309,081.85	17.20
6	其他各项资产	103,192,577.36	7.39
7	合计	1,397,279,324.96	100.00

5.2 报告期末按行业分类的股票投资组合

代码	行业类别	公允价值（元）	占基金资产净值比例（%）
A	农、林、牧、渔业	-	-
B	采掘业	77,602,217.58	5.69
C	制造业	423,997,511.54	31.09
C0	食品、饮料	97,214,532.29	7.13
C1	纺织、服装、皮毛	56,815,379.60	4.17
C2	木材、家具	4,541,140.10	0.33
C3	造纸、印刷	-	-
C4	石油、化学、塑胶、塑料	85,366,745.78	6.26
C5	电子	15,340.00	0.00
C6	金属、非金属	23,530,126.50	1.73
C7	机械、设备、仪表	143,864,747.27	10.55
C8	医药、生物制品	12,649,500.00	0.93
C99	其他制造业	-	-
D	电力、煤气及水的生产和供应业	25,800,000.00	1.89
E	建筑业	-	-
F	交通运输、仓储业	-	-
G	信息技术业	40,259,377.80	2.95
H	批发和零售贸易	139,168,850.28	10.20
I	金融、保险业	144,081,245.77	10.56
J	房地产业	112,349,604.92	8.24
K	社会服务业	70,252,557.86	5.15
L	传播与文化产业	7,265,000.00	0.53
M	综合类	-	-
	合计	1,040,776,365.75	76.32

5.3 报告期末按公允价值占基金资产净值比例大小排序的前十名股票投资明细

序号	股票代码	股票名称	数量（股）	公允价值（元）	占基金资产净值比例（%）
1	601318	中国平安	1,901,282	69,548,895.56	5.10
2	000024	招商地产	2,731,938	56,004,729.00	4.11
3	600066	宇通客车	2,066,982	50,206,992.78	3.68
4	600519	贵州茅台	237,100	46,699,216.00	3.42
5	000001	深发展A	2,799,856	43,985,737.76	3.23
6	002262	恩华药业	2,436,063	43,410,642.66	3.18
7	002293	罗莱家纺	589,763	42,728,329.35	3.13
8	601117	中国化学	7,279,330	42,584,080.50	3.12
9	600570	恒生电子	3,299,949	40,259,377.80	2.95
10	600697	欧亚集团	1,695,096	39,783,903.12	2.92

5.4 报告期末按债券品种分类的债券投资组合

序号	债券品种	公允价值（元）	占基金资产净值比例（%）
1	国家债券	13,001,300.00	0.95
2	央行票据	-	-
3	金融债券	-	-
	其中：政策性金融债	-	-
4	企业债券	-	-
5	企业短期融资券	-	-
6	中期票据	-	-
7	可转债	-	-
8	其他	-	-
9	合计	13,001,300.00	0.95

5.5 报告期末按公允价值占基金资产净值比例大小排名的前五名债券投资明细

序号	债券代码	债券名称	数量（张）	公允价值（元）	占基金资产净值比例（%）
1	010203	02国债(3)	130,000	13,001,300.00	0.95
2	-	-	-	-	-
3	-	-	-	-	-
4	-	-	-	-	-
5	-	-	-	-	-

5.6 报告期末按公允价值占基金资产净值比例大小排名的前十名资产支持证券投资明细

本基金本报告期末未持有资产支持证券。

5.7 报告期末按公允价值占基金资产净值比例大小排名的前五名权证投资明细

本基金本报告期末未持有权证。

5.8 投资组合报告附注

5.8.1 本基金投资的前十名证券的发行主体本报告期内没有被监管部门立案调查，或在报告编制日前一年内受到公开谴责、处罚的情形。

5.8.2 本基金投资的前十名股票中，没有投资于超出基金合同规定备选库之外的股票。

5.8.3 其他各项资产构成

序号	名称	金额（元）
1	存出保证金	2,750,000.00
2	应收证券清算款	-
3	应收股利	-
4	应收利息	401,883.99
5	应收申购款	100,040,693.37
6	其他应收款	-
7	待摊费用	-
8	其他	-
9	合计	103,192,577.36

5.8.4 报告期末持有的处于转股期的可转换债券明细

本基金本报告期末未持有处于转股期的可转换债券。

5.8.5 报告期末前十名股票中在流通受限情况的说明

本基金本报告期末前十名股票中不在流通受限情况。

5.8.6 投资组合报告附注的其他文字描述部分

本报告中因四舍五入原因，投资组合报告中市值占总资产或净资产比例的分项之和与合计可能存在尾差。

§6 开放式基金份额变动

单位：份

本报告期期初基金份额总额	1,777,168,215.64
本报告期基金总申购份额	305,243,694.78
减：本报告期基金总赎回份额	20,843,367.63
本报告期基金拆分变动份额	-
本报告期期末基金份额总额	2,061,568,542.79

§7 备查文件目录

7.1 备查文件目录

1、中欧新趋势股票型证券投资基金（LOF）相关批准文件

2、《中欧新趋势股票型证券投资基金（LOF）基金合同》

3、《中欧新趋势股票型证券投资基金（LOF）托管协议》

4、《中欧新趋势股票型证券投资基金（LOF）招募说明书》

5、基金管理人业务资格批件、营业执照

6、本报告期内在中国证监会指定报纸上公开披露的各项公告

7.2 存放地点

基金管理人、基金托管人的办公场所。

7.3 查阅方式

投资者可登录基金管理人网站（www.lcfunds.com）查阅，或在营业时间内至基金管理人、基金托管人办公场所免费查阅。

投资者对本报告书如有疑问，可咨询本基金管理人中欧基金管理有限公司：

客户服务中心电话：021-68609700，400-700-9700

中欧基金管理有限公司

二〇一二年四月二十四日

中欧新蓝筹灵活配置混合型证券投资基金

2012 第一季度 报告

2012年3月31日

基金管理人：中欧基金管理有限公司
基金托管人：中国建设银行股份有限公司
报告送出日期：二〇一二年四月二十四日

§1 重要提示

基金管理人的董事会及董事保证本报告所载资料不存在虚假记载、误导性陈述或重大遗漏，并对其内容的真实性、准确性和完整性承担个别及连带责任。

基金托管人中国建设银行股份有限公司根据本基金合同规定，于2012年4月20日复核了本报告中的财务指标、净值表现和投资组合报告等内容，保证复核内容不存在虚假记载、误导性陈述或者重大遗漏。

基金管理人承诺以诚实信用、勤勉尽责的原则管理和运用基金资产，但不保证基金一定盈利。

基金的过往业绩并不代表其未来表现。投资有风险，投资者在作出投资决策前应仔细阅读本基金的招募说明书。

本报告中财务资料未经审计。

本报告期自2012年1月1日起至3月31日止。

§2 基金产品概况

基金简称	中欧新蓝筹混合
基金主代码	166002
交易代码	166002
基金运作方式	契约型开放式
基金合同生效日	2008年7月25日
报告期末基金份额总额	114,197,426.22份
投资目标	本基金通过主要投资于未来持续成长能力强的潜力公司，同时通过合理的动态资产配置，在注重风险控制的原则下，追求超越基金业绩比较基准的长期稳定资本增值。
投资策略	本基金的投资风格以积极的股票选择策略为特点，注重挖掘被低估的未来成长性好的企业。资产配置方面，本基金将会综合评估宏观经济、市场、资金等各方面情况，及时、积极、充分地调整资产配置结构。股票选择层面，本基金将通过综合采用定量分析、定性分析和实地调研等研究方法，自下而上、精选个股，综合衡量股票的投资价值和风险因素，注重买入股票的安全边际，中长期投资成长潜力大的个股，以充分分享中国经济高速成长的成果。
业绩比较基准	60%×沪深300指数+35%×上证国债指数+5%×一年期定期存款利率
风险收益特征	本基金的投资目标、投资范围和投资策略决定了本基金属于风险中等，追求长期稳定资本增值的混合型证券投资基金。
基金管理人	中欧基金管理有限公司
基金托管人	中国建设银行股份有限公司

§3 主要财务指标和基金净值表现

3.1 主要财务指标

单位：人民币元

主要财务指标	报告期（2012年1月1日-2012年3月31日）
1.本期已实现收益	489,586.32
2.本期利润	2,931,662.34
3.加权平均基金份额本期利润	0.0259
4.期末基金资产净值	98,719,699.44
5.期末基金份额净值	0.8645

注：1.本期已实现收益指基金本期利息收入、投资收益、其他收入（不含公允价值变动收益）扣除相关费用后的余额，本期利润为本期已实现收益加上本期公允价值变动收益。

2. 所述基金业绩指标不包括持有人认购或交易基金的各项费用，计入费用后实际收益水平要低于所列数字。

3.2 基金净值表现

3.2.1 本报告期基金份额净值增长率及其与同期业绩比较基准收益率的比较

阶段	净值增长率①	净值增长率标准差②	业绩比较基准收益率③	业绩比较基准收益率标准差④	①-③	②-④
过去三个月	3.11%	1.32%	3.27%	0.91%	-0.16%	0.41%

3.2.2自基金合同生效以来基金累计份额净值增长率变动及其与同期业绩比较基准收益率变动的比较

中欧新蓝筹灵活配置混合型证券投资基金

累计份额净值增长率与业绩比较基准收益率的历史走势对比图

（2008年7月25日至2012年3月31日）

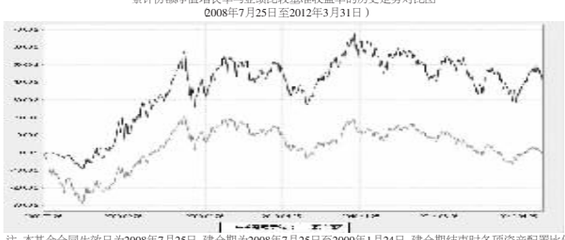

注：本基金合同生效日为2008年7月25日，建仓期为2008年7月25日至2009年1月24日，建仓期结束时各项资产配置比例符合本基金基金合同规定。

§4 管理人报告

4.1 基金经理（或基金经理小组）简介

姓名	职务	任本基金的基金经理期限		证券从业年限	说明
		任职日期	离任日期		
周蔚文	本基金基金经理，中欧新趋势股票型证券投资基金（LOF）基金经理