（上接D18版）

由于交易成本、交易冲击、流动性、核心参考权重的适度调整、成分股的调入/调出、申购/赎回资金、投资比例限制等因素都可能导致核心组合部分的被动仓位发生变动，从而使投资组合对绩优基金重仓股优选指数产生偏离，因此，本基金将采取“跟踪误差”和“跟踪偏离度”这两个指标对核心组合部分的投资进行监控与评估。其中，跟踪误差为核心监控指标，跟踪偏离度为辅助监控指标，以求控制核心组合部分相对于基金重仓股优选指数的偏离风险。

核心监控指标：

[illegible]

上述跟踪误差指标的最大容忍值设定为0.5%（相应折算的年跟踪误差约为7.75%）。本基金每周计算上述跟踪误差。如果该指标接近或者超过0.5%，并且跟踪偏离度小于0，则本基金管理人将通过归因分析模型找出跟踪误差的来源，并在适当的时机进行再平衡调整操作，使得跟踪误差回复到最大容忍值以下。

当本基金运作发展到一定阶段后，本基金可能会将测算基础转为代表相同风险度的周或月跟踪偏离度，具体变化将另行公告。

②）卫星组合投资策略：“研究型”优选个股主动投资策略

本基金管理人借鉴外方股东加拿大蒙特利尔银行金融集团（BMO Financial Group）的投资管理经验及技能，结合国内市场的特征，对卫星组合进行“研究型”优选个股主动投资操作。主要策略包括：

策略一：利用数量化投资技术与基本面研究相结合的研究方法，对具有竞争优势、蕴涵投资价值的个股进行投资。

策略二：及时把握一级市场上新股申购与增发的盈利机会。

此外，卫星部分投资组合还配以一定的主动性投资辅助策略，包括：进行股票与相应可转债之间的套利操作，提高资金运用效率；选择股票资产外其他金融工具进行投资操作，等等。

“研究型”优选个股主动投资策略的运用完全基于本基金管理人投研团队构建的“研究型基金”股票库（Research Fund Equity Pool）。

①）股票库的构成

投研团队构建的股票库由三部分组成，即：备选股票库、核心股票库与临时股票库，三者之间互不重复。

●备选股票库—显现研究宽度

主要基于卖方研究成果，由本基金管理人确定一定数量的重点研究对象。备选股票库每季度调整一次，期间允许临时调整。

●核心股票库—彰现研究深度

主要基于本基金管理人的深度研究结果，确定一定数量的重点投资对象，彰现富国投研团队实力。核心股票库每季度调整一次，通常情况下，期间不允许调整。

●临时股票库—捕捉投资机会

主要纳入新股与增发股票，获取一、二级市场价差。股票数量不定，按照市场状况自行动态调整。包括IPO至上市后5天内的新发与增发股票，在发行后自动进入，上市5天后自动剔除。如果已进入核心股票库和备选股票库，则不进入或者自动剔除出临时股票库。

②）备选股票库与核心股票库的构建过程

股票库由本基金管理人基金部和研究策划部共同构建，并由股票库管理委员会统筹、协调、审批和最终确认。

●备选股票库筛选过程

行业研究员与基金经理综合运用“自上而下”与“自下而上”相结合的方法，在卖方研究基础上，对可选范围内上市公司进行重点研究，挑选备选股票库对象。具体过程如下：

★ 在上期备选股票库基础上，由行业研究员提出新增（包括从核心股票库调整至备选股票库）、剔除（剔除出整个股票库）名单，并同时提供近期（1个季度内）完成的研究简报、深度研究报告或者卖方近期（1个季度内）深度研究报告；

★ 由股票库管理委员会投票，投票人数不少于全部委员的2/3，通过人数超过投票人数2/3后进行正式调整。

●核心股票库筛选过程

行业研究员和基金经理综合运用“自上而下”与“自下而上”相结合的方法，对可选范围内上市公司进行深入研究，挑选核心股票库对象。具体过程如下：

★ 在上期核心股票库基础上，在季度末（季度结束前3天）由行业研究员提出新增、剔除（剔除出整个股票库）与调整（从核心股票库调整至备选股票库）名单，并同时提供近期（1个季度内）完成的深度研究报告、完整的财务预测模型等；

★ 由股票库管理委员会召集召开听证会，相关研究员介绍新增、剔除和调整核心股票库的理由，所有投资研究人员均可参与；

★ 由股票库管理委员会投票，投票人数不少于全部委员的2/3，通过人数超过投票人数2/3后进行正式调整。

由于行业研究员采用“自下而上”方式建立股票库，整个股票库数量如不加以控制将难以稳定。因此，需要由股票库管理委员会督促相关人员进行数量调整。

③）股票库管理委员会的构成

委员会成员构成：投资总监、研究部经理、基金经理与部分相关行业研究员

④）股票库管理委员会的职责

●召集听证会；

●审议备选与核心股票库调整，并通过投票方式形成最终股票库；

●以书面形式对行业研究员所覆盖股票库提供修改意见，包括：股票库中股票数量、研究报告修改意见与财务预测模型修改意见等。

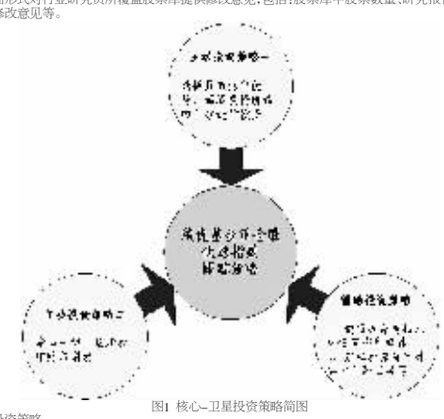

图1 核心–卫星投资策略简图

3、债券投资策略

在目前中国债券市场处于制度与规则快速调整的阶段，本基金将采用久期控制下的主动性投资策略，主要包括：久期控制、期限结构配置、市场转换、相对价值判断和信用风险评估等管理手段。在有效控制整体资产风险的基础上，根据对宏观经济发展状况、金融市场运行特点等因素的分析确定组合整体框架；对债券市场、收益率曲线以及各种债券品种价格的变化进行预测，相机而动、积极调整。

①）久期控制是根据对宏观经济发展状况、金融市场运行特点等因素的分析确定组合的整体久期，有效的控制整体资产风险；

②）期限结构配置是在确定组合久期后，针对收益率曲线形态特征确定合理的组合期限结构，包括采用集中策略、两端策略和梯形策略等，在长期、中期和短期债券间进行动态调整，从长、中、短期债券的相对价格变化中获利；

③）市场转换是指管理人将针对债券子市场间不同运行规律和风险–收益特性构建和调整组合，提高投资收益；

④）相对价值判断是在现金流特征相近的债券品种之间选取价值相对低估的债券品种，选择合适的交易时机，增持相对低估、价格将上升的类属，减持相对高估、价格将下降的类属；

⑤）信用风险评估是指管理人将充分利用现有行业与公司研究力量，根据发债主体的经营状况和现金流等情况对其信用风险进行评估，以此作为品种选择的基本依据。

本基金投资策略示意图如下：

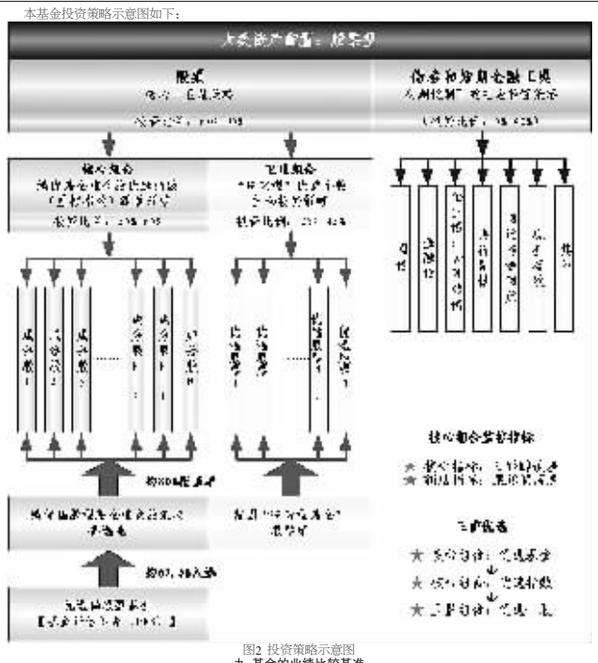

图2 投资策略示意图

九、基金的业绩比较基准

中信标普300指数×80%+中信国债指数×15%+回业存款利率×5%

十、基金的风险收益特征

本基金是一只主动投资的股票型基金，力争在稳健投资的基础上实现对基金业平均收益水平的超越，属于较高预期收益、较高预期风险的证券投资基金品种。

十一、基金的投资组合报告

1、报告期末基金资产组合情况

序号	项目	金额（元）	占基金总资产的比例（%）
1	权益投资	2,492,491,769.61	93.63
	其中：股票	2,492,491,769.61	93.63
2	固定收益投资	156,011,835.10	5.86
	其中：债券	156,011,835.10	5.86
	资产支持证券	–	–
3	金融衍生品投资	–	–
4	买入返售金融资产	–	–
	其中：买断式回购的买入返售金融资产	–	–
5	银行存款和结算备付金合计	5,441,581.74	0.20
6	其他资产	8,157,638.52	0.31
7	合计	2,662,102,824.97	100.00

2、报告期末按行业分类的股票投资组合

代码	行业类别	公允价值（元）	占基金资产净值比例（%）
A	农、林、牧、渔业	3,432.00	0.00
B	采掘业	41,029,988.80	1.55
C	制造业	1,063,838,779.35	40.10
C0	食品、饮料	20,515.07	0.00
C1	纺织、服装、皮毛	609.21	0.00
C2	木材、家具	–	–
C3	造纸、印刷	11,743.20	0.00
C4	石油、化学、塑胶、塑料	195,196,962.21	7.36
C5	电子	2,694.57	0.00
C6	金属、非金属	217,346,976.69	8.19
C7	机械、设备、仪表	635,961,721.15	23.97
C8	医药、生物制品	15,297,557.25	0.58
C99	其他制造业	–	–
D	电力、煤气及水的生产和供应业	514.62	0.00
E	建筑业	–	–
F	交通运输、仓储业	4,254.70	0.00
G	信息技术业	543,325,313.34	20.48
H	批发和零售贸易	246,741,623.45	9.30
I	金融、保险业	192,074,667.94	7.24
J	房地产业	405,471,833.05	15.28
K	社会服务业	336.93	0.00
L	传播与文化产业	904.68	0.00
M	综合类	120.75	0.00
	合计	2,492,491,769.61	93.95

3、报告期末按公允价值占基金资产净值比例大小排序的前十名股票投资明细

序号	股票代码	股票名称	数量（股）	公允价值（元）	占基金资产净值比例（%）
1	600588	用友软件	12,713,757	238,764,356.46	9.00
2	600570	恒生电子	17,814,073	217,331,690.64	8.19
3	000581	威孚高科	6,420,025	199,919,578.50	7.54
4	002024	苏宁电器	19,397,401	189,124,659.75	7.13
5	000887	中鼎股份	10,229,169	113,441,484.21	4.28
6	600208	新湖中宝	27,600,000	103,500,000.00	3.90
7	000401	冀东水泥	6,148,989	102,749,606.19	3.87
8	000718	苏宁环球	15,349,291	100,691,348.96	3.80
9	601601	中国太保	5,100,000	98,379,000.00	3.71
10	601318	中国平安	2,500,420	91,465,363.60	3.45

4、报告期末按债券品种分类的债券投资组合

序号	债券品种	公允价值（元）	占基金资产净值比例（%）
1	国家债券	105,990,598.00	4.00
2	央行票据	48,370,000.00	1.82
3	金融债券	–	–
	其中：政策性金融债	–	–
4	企业债券	–	–
5	企业短期融资券	–	–
6	中期票据	–	–
7	可转债	1,651,237.10	0.06
8	其他	–	–
9	合计	156,011,835.10	5.88

5、报告期末按公允价值占基金资产净值比例大小排名的前五名债券投资明细

序号	债券代码	债券名称	数量（张）	公允价值（元）	占基金资产净值比例（%）
1	010203	02国债(3)	1,059,800	105,990,598.00	4.00
2	1101094	11央行票据94	500,000	48,370,000.00	1.82
3	110016	川投转债	11,220	1,059,616.80	0.04
4	110013	国投转债	5,980	588,372.20	0.02
5	113002	工行转债	30	3,248.10	0.00

6、报告期末按公允价值占基金资产净值比例大小排名的前十名资产支持证券投资明细

注：本基金本报告期末未持有资产支持证券。

7、报告期末按公允价值占基金资产净值比例大小排名的前五名权证投资明细

注：本基金本报告期末未持有权证。

8、投资组合报告附注

①）申明本基金投资的前十名证券的发行主体本期是否出现被监管部门立案调查，或在报告编制日前一年内受到公开谴责、处罚的情形。

本期，本基金持有的苏宁环球于2011年12月27日收到中国证券监督管理委员会《调查通知书》，因公司涉嫌信息披露违规被立案调查。基金管理人将密切跟踪相关进展，遵循价值投资的理念进行投资决策。

本基金持有的其余九名证券的发行主体本期未出现被监管部门立案调查，或在报告编制日前一年内受到公开谴责、处罚的情形。

②）申明基金投资的前十名股票是否超出基金合同规定的备选股票库。

报告期内本基金投资的前十名股票中没有在备选股票库之外的股票。

③）其他资产构成

序号	名称	金额（元）
1	存出保证金	1,000,000.00
2	应收证券清算款	3,595,632.77
3	应收股利	–
4	应收利息	3,103,870.70
5	应收申购款	458,135.05
6	其他应收款	–
7	待摊费用	–
8	其他	–
9	合计	8,157,638.52

④）报告期末持有的处于转股期的可转换债券明细

序号	债券代码	债券名称	公允价值（元）	占基金资产净值比例（%）
1	110016	川投转债	1,059,616.80	0.04
2	110013	国投转债	588,372.20	0.02
3	113002	工行转债	3,248.10	0.00

⑤）报告期末前十名股票中存在流通受限情况的说明

注：本基金本报告期末前十名股票中不存在流通受限情况。

⑥）投资组合报告附注的其他文字描述部分。

因四舍五入原因，投资组合报告中市值占净值比例的分项之和与合计可能存在尾差。

十二、基金的业绩

基金管理人依照恪尽职守、诚实信用、谨慎勤勉的原则管理和运用基金财产，但不保证基金一定盈利，也不保证最低收益。基金的过往业绩并不代表其未来表现。投资有风险，投资人在做出投资决策前应仔细阅读本基金的招募说明书。

1、富国天合稳健优选股票型证券投资基金历史各时间段份额净值增长率与同期业绩比较基准收益率比较表

阶段	净值增长率①	净值增长率标准差②	业绩比较基准收益率③	业绩比较基准收益率标准差④	①-③	②-④
2006.11.15-2006.12.31	17.14%	0.97%	27.82%	1.23%	-10.68%	-0.26%
2007.1.1-2007.12.31	115.92%	1.91%	117.98%	1.83%	-2.06%	0.08%
2008.1.1-2008.12.31	-46.75%	2.11%	-55.10%	2.40%	8.35%	-0.29%
2009.1.1-2009.12.31	71.05%	1.53%	72.36%	1.63%	-1.31%	-0.10%
2010.1.1-2010.12.31	7.24%	1.35%	-8.12%	1.25%	15.36%	0.10%
2011.1.1-2011.12.31	-24.71%	1.25%	-20.30%	1.04%	-4.41%	0.21%
2012.1.1-2012.3.31	3.85%	1.71%	3.67%	1.20%	0.18%	0.51%
2006.11.15-2012.3.31	93.16%	1.66%	63.69%	1.68%	29.47%	-0.02%

2、自基金合同生效以来富国天合稳健优选股票型证券投资基金累计份额净值增长率与业绩比较基准收益率的历史走势对比图

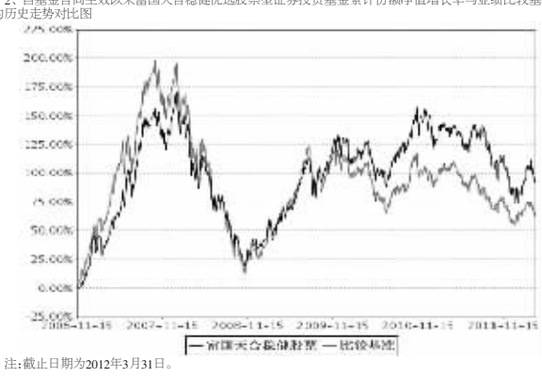

注：截止日期为2012年3月31日。

本基金于2006年11月15日成立，建仓期6个月，从2006年11月15日至2007年5月14日，建仓期结束时各项资产配置比例均符合基金合同约定。

十三、费用概览

（一）与基金运作有关的费用

1、与基金运作有关费用列示

①）基金管理人的管理费；

②）基金托管人的托管费；

③）基金合同生效后的基金信息披露费用；

④）基金合同生效后与基金相关的会计师费、律师费；

⑤）基金份额持有人大会费用；

⑥）基金的证券交易费用；

⑦）银行汇划费用；

⑧）按照国家有关规定和《基金合同》约定，可以在基金资产中列支的其他费用。

本基金合同终止，基金财产清算时所发生费用，按实际支出额从基金资产总值中扣除。

2、基金费用计提方法、计提标准和支付方式

①）基金管理费

本基金的管理费按该基金资产净值的1.5%年费率计提。管理费的计算方法如下：

H=E×1.5%÷当年天数

H为每日应支付的基金管理费

E为前一日的基金资产净值

基金管理费每日计算，逐日累计至每月月末，按月支付，由基金管理人向基金托管人发送基金管理费划款指令，基金托管人复核后于次月前2个工作日内从基金资产中一次性支付给基金管理人。若遇法定节假日、公休假等，支付日期顺延。

②）基金托管费

本基金的托管费按基金资产净值的0.25%的年费率计提。托管费的计算方法如下：

H=E×0.25%÷当年天数

H为每日应支付的基金托管费

E为前一日的基金资产净值

基金托管费每日计算，逐日累计至每月月末，按月支付，由基金管理人向基金托管人发送基金托管费划款指令，基金托管人复核后于次月前2个工作日内从基金资产中一次性支取。若遇法定节假日、公休假等，支付日期顺延。

③）上述“1、与基金运作有关费用列示”中“③）-⑦）”项费用由基金托管人根据有关法规及相应协议规定，按费用实际支出金额列入当期费用，从基金资产中支付。

3、不列入基金费用的项目

基金管理人和基金托管人因未履行或未完全履行义务导致的费用支出或基金财产的损失，以及处理与基金运作无关的事项发生的费用等不列入基金费用。

基金合同生效前的相关费用，包括但不限于验资费、会计师和律师费、信息披露费用等不列入基金费用。其他具体不列入基金费用的项目依据中国证监会有关规定执行。

4、费用调整

基金管理人和基金托管人协商一致后，可根据基金发展情况调整基金管理费率或基金托管费率。调高基金管理费率或基金托管费率，须召开基金份额持有人大会审议；调低基金管理费率或基金托管费率，无须召开基金份额持有人大会。基金管理人必须最迟于新的费率实施日前3个工作日在至少一种中国证监会指定的媒体上公告。

（二）与基金销售有关的费用

1、申购费用

①）投资者可选择在申购本基金或赎回本基金时交纳申购费用。投资者选择在申购时交纳的称为前端申购费用，投资者选择在赎回时交纳的称为后端申购费用。

②）投资者选择交纳前端申购费用时，按申购金额采用比例费率。投资者在一天之内如果有多笔申购，适用费率按单笔分别计算。具体费率如下：

申购金额（含申购费）	前端申购费率
100万元以下	1.5%
100万元（含）—500万元	1.2%
500万元（含）以上	1000元/笔

投资者选择红利自动再投资所转成的份额不收取申购费用。

③）投资者选择交纳后端申购费用时，按申购金额采用比例费率，费率按持有时间递减，具体费率如下：

持有时间	后端申购费率
1年以内（含）	1.8%
1年—3年（含）	1.2%
3年—5年（含）	0.6%
5年以上	0

因红利自动再投资而产生的后端收费的基金份额，不再收取后端申购费用。

2、赎回费

本基金根据投资者认（申）购方式采用不同的赎回费率。

投资者选择交纳前端认（申）购费用时，适用的赎回费率为0.5%。

投资者选择交纳后端认（申）购费用时，适用变动的赎回费率。赎回费率按持有时间递减，具体费率如下：

持有时间	赎回费率
2年以内（含）	0.6%
2年—3年（含）	0.3%
3年以上	0

3、转换费

①）前端转前端

基金转换费用由转出基金的赎回费和转出和转入基金的申购费补差两部分构成，具体收取情况视每次转换时两只基金的申购费率差异情况和赎回费率而定。其中：转出基金赎回费是按转出基金正常赎回时的赎回费率收取费用；转入基金申购补差费是按照转入基金与转出基金的申购费率的差额收取补差费。对于前端转前端模式，转出基金金额所对应的转出基金申购费率低于转入基金的申购费率的，补差费率为转入基金和转出基金的申购费率差额；转出基金金额所对应的转出基金申购费率高于转入基金的申购费率的，补差费为零。基金转换的计算公式如下：

转出基金赎回费=转出金额×转出基金赎回费率

转入金额=转出金额–转出基金赎回费

净转入金额=转入金额÷（1+申购补差费率）

申购补差费=转入金额–净转入金额

转入份额=净转入金额÷转入基金当日之基金份额净值

注：转换份额的计算结果保留到小数点后2位。如转出基金为货币基金，且全部份额转出账户时，则净转入金额应加上转出货币基金的当前累计未付收益。

②）后端转后端

基金转换费用由转出基金的赎回费和转出基金对应需收取的后端申购费两部分构成。基金转换费用由基金份额持有人承担。基金转换的计算公式如下：

转出基金赎回费=转出金额×转出基金赎回费率

转出基金后端申购费=转出份额×申购日转出基金基金份额净值×适用后端申购费率

转出基金费用=转出基金赎回费+转出基金后端申购费

净转入金额=转出金额–转出基金费用

转入份额=净转入金额÷转入基金当日之基金份额净值

注：转换份额的计算结果保留到小数点后2位。如转出基金为货币基金，且全部份额转出账户时，则净转入金额应加上转出货币基金的当前累计未付收益。

基金转换只能在同一销售机构进行。转换的两只基金必须都是该销售机构代理的同一基金管理人管理的、在同一注册登记人处注册登记的、同一收费模式的开放式基金。

（三）基金税收

本基金运作过程中的各类纳税主体，其纳税义务按国家税收法律、法规执行。

十四、对招募说明书更新部分的说明

本招募说明书依据《中华人民共和国证券投资基金法》、《证券投资基金运作管理办法》、《证券投资基金销售管理办法》、《证券投资基金信息披露管理办法》及其他有关法律法规的要求，对本基金招募说明书进行了更新，主要更新内容如下：

1、“重要提示”部分对更新招募说明书内容的截止日期及有关财务数据的截止日期进行了更新。

2、“三、基金管理人”部分对基金管理人概况、主要人员情况等内容进行了更新。

3、“四、基金托管人”部分对基金托管人发展概况及基金托管业务经营情况等内容进行了更新。

4、“五、相关服务机构”部分对直销机构、代销机构及会计师事务所中部分信息进行了更新。

5、“八、基金份额的申购与赎回”部分对申购和赎回的场所进行了更新，完善了基金转换业务名单。

6、“九、基金的投资”部分对投资组合报告内容更新至2012年3月31日。

7、“十、基金的业绩”部分对基金业绩更新至2012年3月31日，并更新了历史走势对比图。

8、“十七、风险揭示”部分在声明中对本基金的代销机构进行了更新。

9、“十九、基金合同的内容摘要”、“二十、基金托管协议的内容摘要”部分对基金管理人注册地址、办公地址进行了更新。

10、“二十二、其它应披露事项”部分对报告期内应披露的本基金相关事项进行了更新。

富国基金管理有限公司

二〇一二年六月十三日

中欧鼎利分级债券型证券投资基金
开放日常申购（赎回、转换、定期定额投资）业务公告

公告送出日期：2012年6月13日

1.公告基本信息

基金名称	中欧鼎利分级债券型证券投资基金		
基金简称	中欧鼎利分级债券（场内简称：中欧鼎利）		
基金主代码	166010		
基金运作方式	契约型		
基金合同生效日	2011年6月16日		
基金管理人名称	中欧基金管理有限公司		
基金托管人名称	中信银行股份有限公司		
基金注册登记机构名称	中国证券登记结算有限责任公司		
公告依据	《中欧鼎利分级债券型证券投资基金基金合同》和《中欧鼎利分级债券型证券投资基金招募说明书》的相关规定		
申购起始日	2012年6月18日		
赎回起始日	2012年6月18日		
转换转入起始日	2012年6月18日		
转换转出起始日	2012年6月18日		
定期定额投资起始日	2012年6月18日		
下属分级基金的基金简称	中欧鼎利分级债券	鼎利A	鼎利B
下属分级基金的交易代码	166010	150039	150040
该分级基金是否开放申购、赎回（转换、定期定额投资）	是	否	否

2.日常申购、赎回（转换、定期定额投资）业务的办理时间

申购和赎回（转换、定期定额投资）开放日为上海、深圳证券交易所交易日（基金管理人根据法律法规或本基金基金合同的规定公告暂停的除外）。开放日业务办理具体时间为交易所的交易时间。若出现新的证券交易市场或交易所交易时间更改或实际情况需要，基金管理人可对前述时间进行调整，但此项调整不应对投资人利益造成实质影响并应报中国证监会备案，并在实施日前在至少一种中国证监会指定的媒体上公告。

3.日常申购业务

3.1申购金额限制

3.1.1 场外

场外申购时，代销网点每个账户单笔申购的最低金额为1,000元人民币。

直销机构每个账户首次申购的最低金额为10,000元人民币，追加申购单笔最低金额为10,000元人民币；已在直销机构有认购本基金记录的投资人不受首次申购最低金额的限制。（通过本公司网上交易系统申购本基金暂不受此限制，具体规定请至本公司网站查询。）

3.1.2 场内

单笔场内申购的最低金额为1,000元。

3.2申购费率

3.2.1前端收费

申购金额（M）	申购费率	备注
申购金额<500,000.00元	0.8%	
申购金额<1,000,000.00元，申购金额>=500,000.00元	0.5%	
申购金额<5,000,000.00元，申购金额>=1,000,000.00元	0.3%	
申购金额>=5,000,000.00元	1000元/笔	

3.3其他与申购相关的事项

无

4.日常赎回业务

4.1赎回份额限制

场外赎回时，赎回的最低份额为5份基金份额；基金份额持有人可将其全部或部分基金份额赎回，但某笔赎回导致单个交易账户的基金份额余额少于5份时，剩余基金份额将与该次赎回份额一起全部赎回。

4.2赎回费率

持有期限（N）	赎回费率
持有期限<1年	0.1%
持有期限<2年，持有期限>=1年	0.05%
持有期限>=2年	0

注：①）在场内认购、场内申购以及场内买入，并转托管至场外赎回的投资人，其持有期限从转托管确认日开始计算。

②）场内赎回费率统一为0.10%。

4.3其他与赎回相关的事项

无

5.日常转换业务

5.1转换费率

关于基金转换业务的费率计算请另行参见本公司网站。

5.2 其他与转换相关的事项

5.2.1适用范围

本基金转换业务适用于中欧鼎利分级债券和本公司发行及管理的其他基金，目前包括中欧新趋势股票型证券投资基金（LOF）（基金代码：166001）、中欧新蓝筹灵活配置混合型证券投资基金（基金代码：166002）、中欧稳健收益债券型证券投资基金（A类基金代码：166003，C类基金代码：166004）、中欧价值发现股票型证券投资基金（基金代码：166005）、中欧中小盘股票型证券投资基金（LOF）（基金代码：166006）、中欧沪深300指数增强型证券投资基金（LOF）（基金代码：166007）、中欧增强回报债券型证券投资基金（LOF）（基金代码：166008）、中欧新动力股票型证券投资基金（LOF）（基金代码：166009）和中欧盛世成长分级股票型证券投资基金（基金代码：166011）。本公司今后发行的开放式基金将根据具体情况确定是否适用于基金转换业务。

5.2.2 业务办理机构

自2012年6月18日起，本公司旗下基金的投资者可通过本公司直销中心、中信银行股份有限公司、中国建设银行股份有限公司、中国邮政储蓄银行股份有限公司、兴业银行股份有限公司、中国民生银行股份有限公司、招商银行股份有限公司、广发银行股份有限公司、华夏银行股份有限公司、招商证券股份有限公司、国信证券股份有限公司、广发证券股份有限公司、中信建投证券股份有限公司、国都证券有限责任公司、兴业证券股份有限公司、天相投资顾问有限公司、光大证券股份有限公司、华福证券有限责任公司、宏源证券股份有限公司、中国银河证券股份有限公司、齐鲁证券有限公司、申银万国证券股份有限公司、海通证券股份有限公司、国元证券股份有限公司、平安证券有限责任公司、国泰君安证券股份有限公司、安信证券股份有限公司、信达证券股份有限公司、华泰证券股份有限公司、德邦证券有限责任公司、英大证券有限责任公司、中信证券股份有限公司、爱建证券有限责任公司、金元证券股份有限公司、中信万通证券有限责任公司、中信证券（浙江）有限责任公司办理相关基金转换业务（以上机构排名不分先后）。

投资者须到同时代理拟转出和转入基金的同一销售机构办理基金的转换业务。具体转换办法以销售机构规定为准。

5.2.3 基金转换业务规则

①）基金转换是基金管理人给基金份额持有人提供的一种服务，是指基金份额持有人按基金管理人规定的条件将其持有的某一基金的基金份额转为同一基金管理人管理的另一只基金的基金份额的行为。基金转换只能在同一销售机构进行。转换的两只基金必须都是该销售机构代理的同一基金管理人管理的、在同一注册登记机构注册登记的基金，且申请当日拟转出基金和转入基金均处于正常交易状态，转出份额必须为可用份额，否则申请无效。目前场内不支持基金转换业务。

②）基金转换实行“份额转换、未知价”原则，即基金转换以份额为单位进行申请，基金的转换价格以转换申请受理当日各转出、转入基金的份额净值为基准进行计算。具体份额以注册登记机构的记录为准，转入基金的份额计算结果保留到小数点后两位，小数点后两位以后的部分四舍五入，由此误差产生的损失由基金财产承担，产生的收益归基金财产所有。投资者T日申请基金转换，注册登记机构将在T+1工作日为投资者办理减少转出基金份额、增加转入基金份额的权益登记手续。一般情况下，投资者自T+2工作日起有权赎回转入部分的基金份额。

③）基金份额持有人可将其全部或部分基金份额转换成另一只基金，单笔转入申请不受转入基金最低申购限额限制。单笔转出申请不得少于100份，若某笔转换导致投资者在销售机构托管的单只基金余额不足基金管理人规定的最低持有份额时，基金管理人有权将投资者在该销售机构托管的该基金剩余份额一次性全部赎回。

④）采用前端收费方式的基金（含子基金）只能转换为具有前端收费方式的基金（含子基金），采用后端收费方式的基金（含子基金）只能转换为具有后端收费方式的基金（含子基金）。基金转换确认成功后，转入基金份额的持有期将重新计算，即转入基金份额的持有期将自转入基金份额被确认日起重新开始计算。

⑤）转换业务遵循“先进先出”的业务规则，即份额注册日期在前的先转换出，份额注册日期在后的后转换出，如果转换申请当日，同时有赎回申请的情况下，则遵循先赎回后转换的处理原则。

⑥）基金转换费用按照转出基金的赎回费用加上转出与转入基金申购费用补差的标准收取。当转出基金申购费率低于转入基金申购费率时，费用补差为按照转出基金金额计算的申购费用差额；当转出基金申购费率高于转入基金申购费率时，不收取费用补差。基金转换费用由基金持有人承担。投资者可以发起多次基金转换业务，基金转换费用按每笔申请单独计算。本公司可相互转换基金、转换方式、费率标准及具体计算公式等以本公司开放式基金的（基金合同）和（招募说明书）的相关规定为准，或由本公司另行确定后予以公告。

⑦）单个开放日基金净赎回份额及净转换转出申请份额之和超出上一开放日基金总份额的10%时，为巨额赎回。发生巨额赎回时，基金转出与基金赎回具有相同的优先级，基金管理人可根据基金资产组合情况，决定全额转出或部分转出，并且对于基金转出和基金赎回，将采取相同的比例确认（另有公告的除外）；在转出申请得到部分确认的情况下，未确认的转出申请将不予以顺延。

⑧）当发生法律法规、《基金合同》和《招募说明书》规定的暂停基金转换的情形时，基金管理人可以暂停接受基金份额持有人的基金转换申请并按照相关规定履行披露及报备义务。

⑨）投资者在销售机构处提交基金转换申请时，必须提供注册登记机构要求提供的相关资料（包括但不限于）：

A.个人投资者

1.填妥的转换申请表；

2.基金份额持有人有效身份证件原件及复印件；

B.机构投资者

1. 填妥的转换申请表；

2. 经办人身份证件原件及其复印件；

如投资者以电子交易方式提交基金转换申请，则不受上款约定，具体办理方式参见各销售机构电子交易规则。

5.2.4 基金转换费及份额计算方法

①）基金间的转换业务需要收取一定的转换费。

②）基金转换费用按照转出基金的赎回费用加上转出与转入基金申购费用补差的标准收取。当转出基金申购费率低于转入基金申购费率时，费用补差为按照转出基金金额计算的申购费用差额；当转出基金申购费率高于转入基金申购费率时，不收取费用补差。基金转换费用由基金持有人承担。具体公式如下：

转出金额=转出份额×转出基金当日基金份额净值

转出基金赎回手续费=转出份额×转出净值×转出基金赎回手续费率

补差费=（转出金额–转出基金赎回手续费）×补差费率/（1+补差费率）

转换费用=转出基金赎回手续费+补差费

转入金额=转出金额–转换费用

转入份额=转入金额÷转入基金当日基金份额净值

例如：某基金份额持有人持有10,000份中欧稳健收益债券型证券投资基金A类份额1年后（未满2年）决定转换为中欧新蓝筹灵活配置混合型证券投资基金，假设转换当日转出基金份额净值是1.050元，转入基金的基金份额净值是1.195元，对应赎回费率为0.05%，申购补差费率为0.7%，则可得到的转换份额为：

转出金额=10,000×1.050=10,500元

转出基金赎回手续费=10,000×1.050×0.05%=5.25元

补差费（外扣）=（10,500–5.25）×0.7%/（1+0.7%）=72.95元

转换费用=5.25+72.95=78.20元

转入金额=10,500–78.20=10,421.80元

转入份额=10,421.80/1.195=8721.17份

即：某基金份额持有人持有10,000份中欧稳健收益债券型证券投资基金A类份额1年后（未满2年）决定转换为中欧新蓝筹灵活配置混合型证券投资基金，假设转换当日转出基金份额净值是1.050元，转入基金的基金份额净值是1.195元，则可得到的转换份额为8721.17份。

5.2.5 基金转换的注册登记

投资者T日申请基金转换成功后，注册登记机构将在T+1工作日为投资者办理减少转出基金份额、增加转入基金份额的权益登记手续，一般情况下，投资者自T+2工作日起有权赎回转入部分的基金份额。

5.2.6 暂停基金转换的情形及处理

当发生法律法规、《基金合同》和《招募说明书》规定的暂停基金转换的情形时，本公司可以暂停接受基金份额持有人的基金转换申请并按照相关规定履行披露及报备义务。

6.定期定额投资业务

6.1开通定投业务的代销机构及每期申购金额起点

序号	代销机构名称	每期申购金额起点（单位：元）
1	中信银行股份有限公司	100
2	中国建设银行股份有限公司	100
3	中国邮政储蓄银行股份有限公司	100
4	兴业银行股份有限公司	100
5	中国民生银行股份有限公司	300
6	招商银行股份有限公司	300
7	交通银行股份有限公司	100
8	广发银行股份有限公司	200
9	华夏银行股份有限公司	100
10	招商证券股份有限公司	100
11	国信证券股份有限公司	500
12	广发证券股份有限公司	200
13	中信建投证券股份有限公司	100
14	兴业证券股份有限公司	100
15	天相投资顾问有限公司	100
16	华福证券有限责任公司	200
17	中国银河证券股份有限公司	100
18	齐鲁证券有限公司	500
19	申银万国证券股份有限公司	500
20	海通证券股份有限公司	100
21	平安证券有限责任公司	100
22	国泰君安证券股份有限公司	100
23	安信证券股份有限公司	300
24	信达证券股份有限公司	100
25	华泰证券股份有限公司	100
26	德邦证券有限责任公司	300
27	中信证券股份有限公司	100
28	爱建证券有限责任公司	200
29	中信万通证券有限责任公司	100
30	中信证券（浙江）有限责任公司	100

6.2 定投