深沪证券市场总貌

更多精彩数据 http://data.stcn.com

2012·6·25 星期一

主要股指当日走势

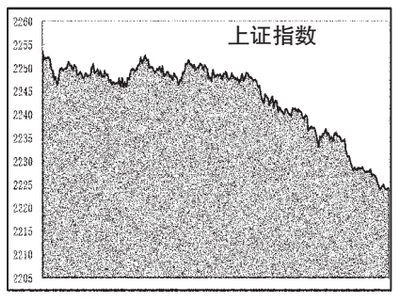

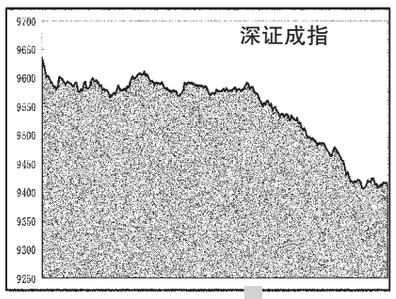

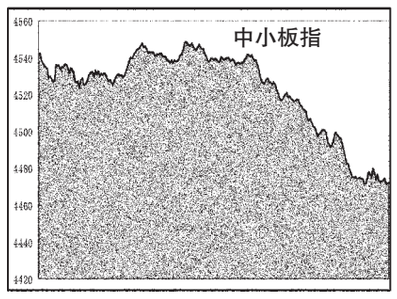

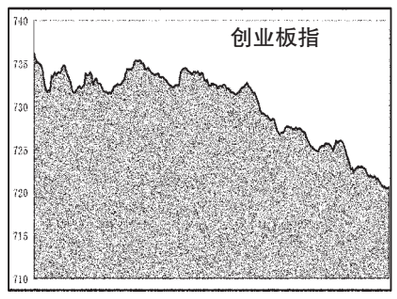

海外主要股市

市场	收盘	涨跌	涨跌幅(%)
台湾加权	7166.38	-56	-0.77
恒生指数	18897.45	-98	-0.51
国企指数	9364.03	-140	-1.47
红筹指数	3670.84	-29	-0.79
道琼指数	12640.78	67.21	0.53
纳斯达克	2892.42	33.33	1.17
纽西兰50	3401.13	1.93	0.06
悉尼AOI	4072	-22	-0.53
日经指数	8734.62	-64	-0.72
韩国综指	1825.38	-22	-1.19
海峡指数	2815.26	-13	-0.45
马来西亚	1603.12	0.05	0
菲律宾指	5167.2	47.13	0.92
泰国指数	1149.56	-3.35	-0.29
俄RTS指	1268.58	-13	-1.04
金融时报	5471.01	-43	-0.77
巴黎CAC	3044.08	-47	-1.51
德DAX指	6174.93	-88	-1.41
瑞士指数	5938.54	-51	-0.85

截止时间:2012年6月25日17点

国际主要黄金市场行情

品种	开盘价	最高价	最低价	收盘价	收盘价(人民币/克)	日期
伦敦黄金	1565.69	1572.9	1558.19	1571.9 美元/盎司	319.42	06.22
纽约期金	1565.7	1573.2	1558.6	1566.9 美元/盎司	318.41	06.22
东京期金	4070	4072	4046	4046 日元/克	314.86	06.25
香港黄金	14630	14630	14580	14590 港金/港两	317.89	06.25
沪Au99.95	328.52	328.52	323.00	323.01	-	-
沪Au99.99	328.53	328.53	323.12	323.14	-	-
沪Au100g	324.50	324.99	323.20	323.23	-	-
沪Au(T+D)	323.60	323.96	322.91	323.00	-	-
沪Pt99.95	309.00	310.00	309.00	309.26	-	-
沪Ag(T+D)	5672.00	5722.00	5668.00	5690.00	-	-

注:金价数据由www.24k99.com提供;截止时间:2012年6月25日17点05分

主要货币兑美元行情

币种	买入	卖出	涨跌幅(%)
欧元/美元	1.2487	1.249	-0.63
英镑/美元	1.555	1.5555	-0.21
美元/日元	79.9	79.92	-0.61
澳元/美元	1.0008	1.0014	-0.5
美元/加元	1.0276	1.028	0.34
美元/瑞郎	0.9615	0.962	0.7
美元/港元	7.7598	7.7603	-0.01
纽元/美元	0.7871	0.7878	-0.35
美元/新加坡元	1.2822	1.2827	0.57
美元/新台币	29.96	29.97	0.17

上海银行间同业拆放利率

期限	Shibor(%)	涨跌(BP)	期限	Shibor(%)	涨跌(BP)
O/N	3.6508	6.08	3M	4.1036	5.19
1W	4.2175	-9.08	6M	4.4458	0.23
2W	4.7008	73.58	9M	4.6734	0.69
1M	4.6192	33.63	1Y	4.7808	0.68

各行业平均市盈率

行业	沪深两市 公司数量	沪深两市 静态市盈率(倍)	沪深两市 滚动市盈率(倍)	中小板 公司数量	中小板 静态市盈率(倍)	中小板 滚动市盈率(倍)	创业板 公司数量	创业板 静态市盈率(倍)	创业板 滚动市盈率(倍)
采掘业	62	12.21	12.30	8	23.75	23.54	5	34.60	33.65
传播与文化产业	34	31.45	30.23	2	87.96	88.14	10	45.80	44.02
电力、煤气及水的生产和供应业	74	24.18	23.18	3	25.90	27.08	0	-	-
电子	146	30.88	29.96	59	38.70	38.89	39	33.15	32.98
房地产业	130	15.11	15.06	7	15.65	15.93	0	-	-
纺织、服装、皮毛	75	20.29	20.63	30	25.14	25.56	0	-	-
机械、设备、仪表	472	17.68	17.53	161	24.82	25.57	95	28.91	29.11
建筑业	52	11.60	11.75	19	35.99	35.39	2	38.91	37.38
交通运输、仓储业	78	12.03	12.53	7	19.90	19.91	2	28.56	28.55
金融、保险业	41	8.19	7.83	3	18.53	17.40	0	-	-
金属、非金属	196	19.22	19.34	71	29.53	29.71	11	30.37	32.46
木材、家具	11	30.10	27.82	7	30.27	30.52	0	-	-
农、林、牧、渔业	45	34.30	33.09	11	26.99	26.87	7	37.02	32.02
批发和零售贸易	127	19.93	19.97	23	17.68	18.30	2	50.46	46.34
其他制造业	25	19.13	21.60	15	31.75	34.72	3	48.04	54.07
社会服务业	78	26.34	25.14	17	36.56	35.18	15	43.43	42.08
石油、化学、塑胶、塑料	258	22.83	22.16	92	24.68	25.05	36	30.92	31.79
食品、饮料	93	28.60	25.76	28	35.51	30.69	5	53.36	46.12
信息技术业	199	33.49	33.08	61	33.31	33.81	71	33.19	34.14
医药、生物制品	146	28.06	27.88	36	27.80	27.56	23	39.66	37.08
造纸、印刷	46	26.55	28.90	22	27.44	29.43	3	35.09	34.35
综合类	53	26.36	24.17	1	23.79	32.31	0	-	-

数据来源:深圳证券信息有限公司

股价指数

指数名称	开市	最高	最低	收市	比前日±%
沪深300	2501.16	2501.16	2455.01	2456.52	-2.22
上证指数	2253.51	2253.51	2223.05	2224.11	-1.63
深证成指	9635.70	9635.70	9402.23	9414.21	-2.77
中证流通指数	2941.93	2941.93	2884.63	2885.43	-2.32
中小板指数	4542.59	4549.76	4470.00	4472.30	-1.91
创业板指数	736.18	736.18	720.47	720.60	-2.50
上证180	5355.42	5355.64	5264.03	5267.79	-2.07
深证100指数	3470.22	3470.22	3381.72	3383.38	-2.97
新上证综指	1906.17	1906.17	1880.39	1881.29	-1.63
上证A指	2359.84	2359.84	2327.88	2328.99	-1.63
上证B指	240.04	240.21	236.00	238.28	-1.26
深证新指数	4295.60	4295.60	4204.70	4205.35	-2.51
深证成份A	10629.46	10629.46	10371.91	10385.13	-2.75
深证成份B	4568.16	4572.19	4444.19	4461.75	-2.49
深证综合	939.26	939.26	919.24	919.40	-2.51
深证综合A	982.48	982.48	961.50	961.66	-2.52
深证综合B	635.92	636.24	623.65	625.05	-1.85
深圳创新指数	5762.20	5764.69	5628.61	5631.31	-2.70
深圳创新价格	5152.20	5154.43	5032.75	5035.17	-2.71
深证基金指数	4592.14	4592.14	4543.60	4545.13	-1.11
上证基金指数	3807.48	3807.48	3747.97	3751.00	-1.65
巨潮企债指数	127.43	127.43	127.32	127.32	-0.09
上证国债指数	133.65	133.65	133.63	133.64	0.03

交易情况

项目		深市	比前日±%	沪市	比前日±%	深沪市	比前日±%
成交量Ⅰ	A股(万股)	500945.72	0.51	595822.02	1.17	1096767.74	0.87
	B股(万股)	3673.60	49.40	3926.24	36.32	7599.84	42.34
	国债现货(万手)	1.05	597.73	8.19	-85.88	9.24	-84.12
	国债回购(万手)	0.00	-	20000.12	22.59	20000.12	22.59
	企业(转)债(万手)	9517.27	7.95	0.00	-	9517.27	7.95
	基金(万单位)	223214.77	-0.03	69883.77	-1.50	293098.54	-0.38
	权证(万份)	0.00	-	0.00	-	0.00	-
成交量Ⅱ	A股(万笔)	371.97	-2.07	333.18	-0.49	705.16	-1.33
	B股(万笔)	1.86	38.99	2.20	29.61	4.06	33.74
	债券(万笔)	14.69	11.19	24.90	24.47	39.59	19.19
	基金(万笔)	5.73	-10.71	2.44	-8.26	8.17	-9.99
	权证(万笔)	0.00	-	0.00	-	0.00	-
成交金额	A股(亿元)	563.25	-3.20	545.26	-0.11	1108.51	-1.70
	B股(亿元)	1.85	23.73	4.50	77.83	6.35	57.77
	国债现货(亿元)	0.01	583.31	0.84	-85.77	0.85	-85.60
	国债回购(亿元)	0.00	-	2000.01	22.59	2000.01	22.59
	企业(转)债(亿元)	95.27	7.88	0.00	-	95.27	7.88
	基金(亿元)	17.50	-0.01	11.72	11.14	29.22	4.18
	权证(亿元)	0.00	-	0.00	-	0.00	-
	合计(亿元)	677.88	-1.64	2562.34	16.67	3240.21	12.30
升跌	A股上升(只)	141	-43.37	70	-50.00	211	-45.76
	A股下跌(只)	1266	9.23	804	9.09	2070	9.18
	B股上升(只)	7	-56.25	5	-28.57	12	-47.83
	B股下跌(只)	40	48.15	44	2.33	84	20.00
	基金上升(只)	17	-59.52	0	-100.00	17	-60.47
	基金下跌(只)	154	23.20	41	2.50	195	18.18
平均收市价	A股(元)	11.64	6.20	6.34	-1.69	-	-
	B股(港/美元)	6.28	-1.85	0.87	-1.26	-	-
	基金(元)	0.786	-1.11	0.829	-0.88	-	-
周转率	A股平均(%)	1.04	0.67	0.32	1.36	-	-
	B股平均(%)	0.23	49.40	0.29	36.32	-	-
市盈率Ⅰ	股票平均(倍)	22.45	-2.48	11.89	-1.57	-	-
	主板A股平均(倍)	18.69	-2.71	11.89	-1.57	-	-
	中小板平均(倍)	26.77	-2.19	-	-	-	-
	创业板平均(倍)	32.70	-2.45	-	-	-	-
	主板B股平均(倍)	9.59	-1.84	11.98	-1.16	-	-
市盈率Ⅱ	股票平均(倍)	24.86	-2.51	10.77	-1.55	13.11	-1.87
	A股平均(倍)	25.10	-2.49	10.77	-1.55	13.11	-1.87
	B股平均(倍)	13.61	-3.13	11.85	-1.58	12.75	-1.60

市场规模

项目		深市	比前日±%	沪市	比前日±%	深沪市	比前日±%
上市证券	A股(只)	1484	0.00	935	0.00	2419	0.00
	B股(只)	54	0.00	54	0.00	108	0.00
	国债现货(只)	182	0.55	0	-	182	0.55
	国债回购(只)	9	0.00	0	-	9	0.00
	企业(转)债(只)	144	0.70	0	-	144	0.70
	基金(只)	191	0.00	38	0.00	229	0.00
	权证(只)	0	-	0	-	0	-
	合计(只)	2064	0.10	1027	0.00	3091	0.06
	已上市公司(家)	1496	0.00	945	0.00	2441	0.00
	已发行未上市公司(家)	1	-	0	-	1	-
发行总额	A股(亿股)	6753.49	0.05	24019.41	0.04	30772.90	0.04
	B股(亿股)	161.66	0.00	135.58	0.00	297.24	0.00
	企业(转)债(亿元)	1708.88	0.12	8419.06	0.00	10127.94	0.02
	基金(亿单位)	1634.36	0.40	320.00	0.00	1954.36	0.33
	权证(亿份)	0.00	-	0.00	-	0.00	-
上市总额	A股(亿股)	4733.28	0.10	18323.86	0.07	23057.14	0.08
	B股(亿股)	156.94	0.00	133.28	0.00	290.22	0.00
	企业(转)债(亿元)	2290.67	0.00	10262.57	0.00	12553.24	0.00
	基金(亿单位)	415.76	0.00	317.20	0.00	732.96	0.00
	权证(亿份)	509.88	0.00	0.00	-	509.88	0.00
市价总值	A股(亿元)	71883.05	-2.51	152268.19	-1.63	224151.24	-1.92
	B股(亿元)	824.97	-2.15	750.42	-1.33	1575.39	-1.76
	企业(转)债(亿元)	1738.06	-0.02	8308.81	-0.08	10046.87	-0.07
	基金(亿元)	1330.56	-1.29	265.43	-0.88	1595.99	-1.22
	权证(亿元)	0.00	-	0.00	-	0.00	-
流通市值	A股(亿元)	45853.73	-2.45	125066.19	-1.64	170919.92	-1.86
	B股(亿元)	818.10	-2.17	750.42	-1.26	1568.52	-1.73
	企业(转)债(亿元)	1304.95	0.04	10140.00	-0.08	11444.94	-0.06
	基金(亿元)	1328.19	-1.29	263.05	-0.89	1591.24	-1.22
	权证(亿元)	0.00	-	0.00	-	0.00	-

开放式基金净值

*除息基金:519680(交银增利债券A/B级),每10份基金份额派发现金红利0.20元;519682(交银增利债券C),每10份基金份额派发现金红利0.20元;020019(国泰双利债券A),每10份基金份额派发现金红利0.41元;020020(国泰双利债券C),每10份基金份额派发现金红利0.40元;161614(融通四季添利债券),每10份基金份额派发现金红利0.04元;163806(中银增利),每10份基金份额派发现金红利0.50元;519683(交银双利债券A-B),每10份基金份额派发现金红利0.20元;519685(交银双利债券C),每10份基金份额派发现金红利0.20元;161613(融通创业板指数),每10份基金份额派发现金红利0.20元

基金代码	基金名称	份额净值(元)	日增长率(%)	累计份额净值(元)
	保本			
020018	国泰金鹰保本混合	1.0150	0.00	1.0930
080007	长城信鑫保本混合	1.0440	-0.19	1.0470
090013	大成保本混合	1.1390	0.00	1.1390
161902	万家债券	1.1135	-0.05	1.7280
163411	兴全保本	1.0171	-0.46	1.0171
180002	银华保本混合	1.0223	-0.13	1.0410
180028	银华永祥保本混合	1.0860	-0.37	1.0860
202202	南方避险	2.4538	-0.05	3.0928
202211	南方恒元	1.0280	-0.58	1.2210
202212	南方保本混合	1.0530	-0.09	1.0530
210006	金鹰保本混合	1.0570	-0.28	1.0570
217020	招商安达保本	1.1280	-0.62	1.1280
270024	广发聚利保本	1.0410	0.00	1.0410
290012	泰信保本混合	1.0280	-0.10	1.0280
320015	诺安保本混合	1.0600	0.00	1.0600
470018	汇添富保本混合	1.0460	0.00	1.0460
487016	工银保本混合	1.0410	-0.10	1.0410
519676	银河保本混合	1.0490	0.00	1.0490
620007	金元惠理保本混合	1.0490	-0.29	1.0490
	股票			
000001	华夏成长混合	0.9350	-1.79	3.0360
000011	华夏大盘精选混合	5.7720	-2.61	11.2520
000051	华夏优势增长混合	1.1060	-2.47	2.7560
000031	华夏复兴股票	1.0550	-3.03	1.0550
000061	华夏盛世股票	0.7350	-1.74	0.7350
002001	华夏回报混合	1.2420	-0.96	3.3590
002021	华夏回报二号混合	1.0590	-1.03	2.3740
002031	华夏策略混合	1.6210	-1.40	2.2210
120001	国泰金鹰增长股票	0.7670	-2.04	3.7170
020003	国泰金龙行业混合	0.4630	-2.53	3.4900
020005	国泰金马稳健混合	0.7120	-1.39	2.9700
020010	国泰金牛创新股票	0.9270	-1.59	1.0820
020015	国泰区位优势股票	1.0060	-1.76	1.0510
020021	国泰金鹿保证股票	0.8620	-1.03	0.8620
020023	国泰事件驱动股票	0.9840	-1.60	0.9840
020026	国泰成长优选股票	0.9620	-2.04	0.9620
040001	华安创新股票	0.5880	-2.00	2.9290
040005	华安宏利股票	2.0636	-1.96	2.6836
040007	华安中小盘成长股票	0.9127	-1.50	2.2276
040008	华安策略优选股票	0.6047	-1.64	2.1410
040011	华安核心股票	0.8961	-2.01	1.3961
040015	华安动态灵活配置混合	0.8560	-2.42	0.8560
040016	华安行业轮动股票	0.7820	-2.32	0.8823
040020	华安升级主题股票	0.7970	-1.85	0.7970
040025	华安科技动力股票	0.9870	-1.89	0.9870
040180	华安上证180ETF联接	0.7960	-1.97	0.7960
040190	华安上证龙头ETF联接	0.8370	-1.65	0.8370
050001	博时价值混合	0.7290	-0.82	3.2310
050004	博时精选股票	1.2209	-2.62	2.7259
050008	博时第三产业	0.9730	-0.71	2.5730
050009	博时新兴成长	0.5390	-2.36	2.5920
050010	博时特许价值	1.0020	-2.05	1.3470
050011	博时基础积极配置	0.8950	-1.65	0.9410
050018	博时行业轮动股票	0.7280	-1.62	0.7280
050020	博时债券投资基金	0.7621	-2.37	0.7621
050024	博时上证超大盘300ETF联接	0.9045	-2.56	0.9045
050201	博时增长武号	0.6620	-0.60	2.1170
070001	嘉实成长收益	0.6802	-0.86	3.0994
070002	嘉实精选混合	4.7260	-1.44	5.3260
070006	嘉实服务基金	3.7320	-2.07	4.1120
070013	嘉实精选	1.3440	-1.61	1.7100
070017	嘉实主题	0.8570	-2.06	0.8570
070019	嘉实价值优势股票	0.9420	-1.98	0.9740
070021	嘉实债券投资基金	0.8300	-0.60	0.8300
070022	嘉实领先成长股票	0.9490	-1.76	0.9490
070023	嘉实沪深300指数	0.8872	-2.38	0.8872
070025	嘉实沪深300ETF联接	0.1050	-2.59	1.0550
070030	嘉实中创400股指	0.9770	-2.22	0.9770
070099	嘉实久盛	0.5453	-2.26	1.8772
080001	长盛成长价值	0.8010	-1.35	2.7450
080005	长盛量化红利股票	0.8590	-1.72	0.8990
080006	长盛同庆混合股票	0.7280	-1.83	1.0280
080012	长盛电子信息产业股票	0.9810	-1.31	0.9810
090001	大成价值混合	0.6804	-2.14	3.3404
090002	大成蓝筹稳健	0.6275	-2.43	1.1975
090004	大成精选增值混合	0.7717	-2.17	2.7742
090006	大成2020	0.6290	-1.10	2.4510
090007	大成回报	0.8250	-2.37	1.5190
090009	大成产业升级	0.7970	-1.28	0.7970
090011	大成核心双动力	0.7750	-2.52	0.7750
090014	大成内需增长股票	0.8780	-1.57	0.8780
090018	大成中小盘股票	0.9810	-2.29	0.9810
100020	富国天益价值	0.8348	-1.53	3.8461
100022	富国天瑞强势	0.8060	-2.63	3.3436
100026	富国天合	0.7929	-2.82	2.3104
100032	富国中证红利指数增强	0.9870	-1.40	1.5620
100039	富国惠利灵活配置混合	0.8880	-0.78	0.9880
100053	富国上证综指ETF联接	0.7910	-1.49	0.7910
100056	富国天惠成长混合	2.2260	-1.45	3.1260
110002	易方达策略成长混合	0.8620	-2.11	0.6249
110009	易方达价值精选股票	1.0187	-2.29	2.3587
110010	易方达平稳增长股票	1.1340	-2.68	1.2240
110011	易方达中小盘股票	1.4621	-2.03	1.5021
110012	易方达风行灵活配置混合	1.0860	-1.00	5.2260
110013	易方达积极成长股票	1.1180	-2.70	5.1000
110015	易方达安心回报债券	1.0530	-1.22	1.1330
110021	易方达上证中盘ETF联接	0.8073	-2.20	0.8073
110022	易方达消费行业股票	0.8670	-1.37	0.8670
110023	易方达优质精选混合	0.9130	-0.11	0.9130
110025	易方达资源行业股票	0.8980	-3.23	0.8980
110026	易方达创业板ETF联接	0.9320	-2.32	0.9320
110029	易方达沪深300指数	0.6157	-2.24	3.8357
112002	易方达策略成长二号混合	2.1470	-1.50	2.8020
121003	国投瑞银核心企业股票	0.7318	-2.10	2.6218
121005	国投瑞银新动力股票	0.6654	-2.22	2.5473
121006	国投瑞银稳健增长混合	0.9310	-2.31	1.5210
121008	国投瑞银成长优选股票	0.6144	-1.27	1.9389
121009	国投瑞银瑞福分级封闭	0.6790	-1.49	0.7990
150010	国泰一带一路	1.1350	0.00	1.1350
150011	国泰金龙	0.5310	-5.35	0.5310
150016	兴安和润A	1.0000	0.00	1.0000
150017	兴安和润B	0.7765	-4.81	0.7765
150028	信诚中证500指数分级A	1.0250	0.10	1.0870
150029	信诚中证500指数分级B	0.5320	-5.67	0.5320
150036	建信稳健	0.1000	0.00	-
150037	建信法取	0.7540	-5.16	-
150047	银华随吉	1.0360	0.10	1.0550
150048	银华随利	0.9570	-2.15	0.9570
150049	国泰沪深300指数分级A	0.1090	0.10	1.0190
150050	南方消费进取	0.9690	-2.71	0.9690
150064	长信国企A	1.0340	0.10	1.0340
150065	长信国企B	1.0370	-5.98	1.0370
150071	中欧盛世A	1.0160	0.10	1.0160
150072	中欧盛世B	0.9860	-1.50	0.9860
150073	金元证券证券行业指数分级	1.0170	0.10	1.0170
150075	诺安中证创业成长指数进取	0.9370	-3.20	0.9370
150096	长信同庆中证800A	1.0070	0.10	-
150099	长信同庆中证800B	0.9010	-2.73	0.9010
159903	南方深证成份ETF	0.9585	-2.77	0.7072
159908	博时深证基本面200ETF	0.7521	-2.53	0.7521
159910	嘉实深证基本面120ETF	0.8522	-2.52	0.8522
159911	鹏华深证民营ETF	2.6281	-2.51	0.7963
159913	交银深证300价值ETF	0.9760	-2.69	0.9760
159915	易方达创业板ETF	0.7276	-2.47	0.8335
159916	大成深证成长40ETF	1.6832	-2.65	0.9971
159918	嘉实中证400ETF	0.9748	-2.34	0.9748
159919	嘉实沪深300ETF	0.9320	-2.09	0.9320
160105	南方积极配重	0.9357	-1.55	2.4277
160106	南方高增长	1.2345	-2.40	2.6815
160119	南方中证500ETF	0.9640	-2.58	0.9354
160122	大成景阳领先	0.9940	-2.18	0.9940
160211	国泰中小盘成长股票(LOF)	0.8340	-1.88	0.9960
160212	国泰估值	0.8330	-1.77	0.8330
202021	南方小康ETF联接	0.7492	-2.22	0.7692
202025	南方380ETF联接	0.8627	-2.20	0.8627
206001	鹏华证券指数分级	0.8103	-1.66	0.9103
206002	鹏华精选成长股票	0.8543	-1.34	0.8543
206005	鹏华上证民企50ETF联接	0.8380	-1.76	0.8380
206006	鹏华消费优选	0.7720	-1.66	0.7720
206007	鹏华新兴产业	0.9560	-1.24	0.9560
206010	鹏华深证民营ETF联接	0.8198	-2.36	0.8198
206011	鹏华价值精选股票	1.0060	-0.89	1.0060
210001	金鹰成份优选混合	0.5828	-1.62	2.2614
210002	金鹰红利价值混合	0.8428	-1.63	1.2308
210003	金鹰行业优势股票	0.7250	-3.13	0.7550
210004	金鹰稳健成长股票	0.6720	-2.89	0.8520
210005	金鹰主题优势股票	0.6600	-2.51	0.6600
210006	金鹰核心资源股票	0.7599	-2.49	0.7599
210008	金鹰策略配置股票	0.9057	-3.29	0.9057
210009	金鹰核心资源股票	0.9910	-0.90	0.9910
210010	金鹰主题优势股票	0.3827	-1.95	1.8602
213003	宝盈策略增长	0.7813	-2.18	1.1813
213005	宝盈核心优势	0.6745	-0.91	0.8745
213008	宝盈资源优势	0.8728	-2.05	1.1343
217001	招商安泰股票	0.3304	-1.67	3.3344
217005	招商先锋混合	0.5862	-1.13	2.5362
217010	招商大盘蓝筹股票	0.8860	-1.88	1.2660
217012	招商行业领先股票	0.8900	-1.77	0.8900
217013	招商中小盘股票	0.8540	-1.95	0.8540
217017	招商上证消费80ETF联接	0.8060	-1.35	0.8060
233006	大摩领先优势股票	0.9110	-2.01	0.9110
233009	大摩多层次成长股票	0.9560	-2.54	0.9608
233011	大摩主题优选股票	0.9910	-0.80	0.9910
233021	大摩资源优势股票	0.7391	-2.54	3.2491
240003	华宝多策略增长	0.4798	-1.80	3.8475
240005	华宝兴业宝康灵活	1.0000	-1.64	1.5599
240006	华宝行业精选	0.8699	-2.25	0.8699
240007	华宝兴业精选	1.3398	-2.08	1.4198
240008	华宝兴业上证180联接	0.8380	-1.41	0.8870
240009	华宝兴业新兴产业	0.8499	-1.85	0.8499
240010	华宝兴业宝康灵活ETF联接	0.9780	-1.61	0.9780
240011	华宝兴业宝康灵活股票	1.0440	-0.10	1.0440
240012	华宝兴业上证180ETF	0.8420	-1.23	2.4960
240013	华宝兴业新兴产业股票	0.9470	-1.85	0.8499
240014	华宝兴业宝康灵活ETF联接	0.9780	-1.61	0.9780
240015	华宝兴业宝康灵活股票	1.0440	-0.10	1.0440
240016	华宝兴业上证180ETF	0.8420	-1.23	2.4960
240017	华宝兴业新兴产业股票	0.9470	-1.85	0.8499
240018	华宝兴业宝康灵活ETF联接	0.9780	-1.61	0.9780
240019	华宝兴业宝康灵活股票	1.0440	-0.10	1.0440
240020	华宝兴业上证180ETF联接	0.8420	-1.23	2.4960
240021	华宝兴业新兴产业股票	0.9470	-1.85	0.8499
240022	华宝兴业宝康灵活ETF联接	0.9780	-1.61	0.9780
240023	华宝兴业宝康灵活股票	1.0440	-0.10	1.0440
240024	华宝兴业上证180ETF联接	0.8420	-1.23	2.4960
240025	华宝兴业新兴产业股票	0.9470	-1.85	0.8499
240026	华宝兴业宝康灵活ETF联接	0.9780	-1.61	0.9780
240027	华宝兴业宝康灵活股票	1