

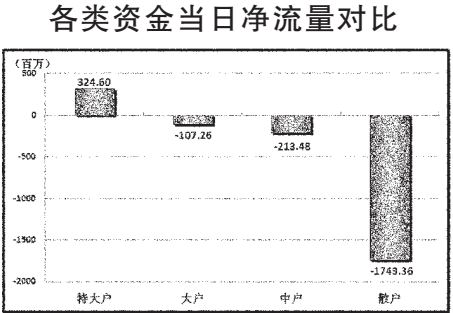
更多精彩数据请登录

STCN

证券时报网·中国

http://data.stcn.com

资金策市 | Money Flow |



市场资金动态				
行业	涨幅(%)	资金净流量(亿元)	特大户(亿元)	大户(亿元)
沪深300	-0.31	-1.67	0.42	1.81
上证180	-0.33	-2.51	0.10	1.38
深证成指	-0.32	-0.04	-0.26	0.44
中小板指	0.20	-0.09	0.64	0.02
大盘股	-	-1.41	0.44	1.66
中盘股	-	0.64	0.40	0.51
小盘股	-	-16.62	2.40	-3.24

资金净流入(出)行业前五				
行业	资金净流量(亿元)	主力资金(亿元)	散户(亿元)	回报(%)
食品饮料	2.92	1.79	0.75	1.14
电子元器件	1.14	0.37	0.48	0.64
交运设备	0.65	0.59	0.04	-0.15
医药生物	0.52	0.32	-0.12	0.69
保险	0.47	0.39	0.05	0.22
行业	资金净流量(亿元)	主力资金(亿元)	散户(亿元)	回报(%)
有色金属	-7.42	-2.17	-4.33	-1.32
信息服务	-2.47	-0.70	-1.39	-0.83
证券信托	-1.84	-0.39	-1.20	-0.61
建筑建材	-1.79	-0.02	-1.51	-0.39
商业贸易	-1.66	-0.29	-1.07	-0.67

每日个股资金净流入(出)前十

净流入排名				
代码	简称	资金净流量(亿元)	主力资金(亿元)	日涨跌(%)
000912	泸天化	0.99	0.89	4.42
600518	康美药业	0.91	0.24	5.82
600519	贵州茅台	0.85	0.81	1.70
002407	多氟多	0.74	0.65	3.32
000799	酒鬼酒	0.71	0.40	8.62
002106	莱宝高科	0.71	0.26	6.10
000792	盐湖股份	0.66	0.14	2.56
600048	保利地产	0.64	0.44	1.60
600158	中体产业	0.60	0.28	6.02
600085	同仁堂	0.56	0.21	2.48
净流出排名				
代码	简称	资金净流量(亿元)	主力资金(亿元)	日涨跌(%)
600111	包钢稀土	-3.50	-1.01	-3.44
600381	包装矿业	-1.04	-0.49	-9.21
600637	百视通	-0.88	-0.29	-8.91
002405	四维图新	-0.80	-0.28	-4.38
000750	国海证券	-0.79	-0.25	-2.83
000970	中科三环	-0.63	-0.26	-1.50
600016	民生银行	-0.57	-0.20	-1.00
000651	格力电器	-0.55	-0.42	-2.74
000522	白云山A	-0.49	-0.25	-0.05
603000	人民网	-0.49	-0.11	-2.68

个股连续流入(出)天数排名

代码	简称	连续流入天数	累计净流量(亿元)	累计涨跌(%)
002363	隆基机械	14	0.46	4.52
600960	渤海活塞	13	2.55	4.28
600305	恒顺醋业	11	0.20	15.79
002411	九九久	10	2.20	8.48
002413	常发股份	10	1.25	23.98
代码	简称	连续流出天数	累计净流量(亿元)	累计涨跌(%)
600346	大橡塑	23	-0.53	-18.41
600567	山鹰纸业	22	-1.14	-8.72
600169	太原重工	21	-2.45	-20.81
600318	巢东股份	21	-1.62	-22.08
000420	中体交建	20	-6.10	-15.56

据 STCN 资金流向快报(<http://data.stcn.com/statisticalData.shtml>) 数据显示,6月27日,沪深两市共流出资金17.39亿元,连续第6个交易日净流出。其中,沪市净流出10.53亿元,深市净流出6.86亿元。主力资金合计流入2.17亿元。

指数方面,上证180指数成份股合计资金流出2.51亿元,深证成指成份股资金流出412.19万元,沪深300指数成份股资金流出1.67亿元。沪深两市规模统计,流通盘中大盘股资金流出1.41亿元,中盘股资金流入6397.69万元,小盘股资金流出16.62亿元。

行业方面,按照恒生申万一级行业分类计,有7个行业资金净流入,18个行业资金净流出。其中,食品饮料流入资金2.92亿,成为资金最关注的行业;有色金属流出资金7.42亿,有较明显的资金出现现象。

保险业已连续2个交易日净流入资金,共流入资金0.55亿,居行业连续流入天数榜首。黑色金属业已连续20个交易日净流出资金,共流出资金29.28亿,为行业连续流出天数榜第一。

隆基机械已连续14个交易日净流入资金,累计流入资金0.46亿,居个股连续流入天数榜首。大橡塑已连续23个交易日净流出资金,累计流出资金0.53亿,为个股连续流出天数榜第一。

股指期货方面,IF1207合约收报2454.80点,微跌0.23%;成交29.09万手,持仓量减1166手,收报5.77万手;资金共流出9.76亿。

(黄舒欣)

(本栏目数据来源:名策数据)

套现心切 29家公司股东解禁后火速减持

上半年即将结束,据统计,两市共有423.6亿股限售股在今年上半年陆续解禁,较去年同期减少过半,也处于近年限售股解禁数量的低点,总的来说市场的解禁压力有所缓解,但与此同时,共有29家公司的股东却在解禁后仍有着很高的减持热情,上半年限售股获得解禁后立即进行减持。

数据显示,今年以来两市共有202家上市公司股东减持自家股票,累计减持30.72亿股,套现金额合计344亿元,与去年上半年相比,无论是减持量还是套现金额都有所减少,而在股东减持热情有所下降的情况下,三花股份、黑猫股份等29家公司股东却火速撤离,上半年在部分限售股解禁后即刻进行了减持操作,

合计减持了2.4亿股,套现29亿元。刚刚解禁,尚荣医疗、通裕重工、国栋建设等多家公司股东就迫不及待的进行了减持。尚荣医疗股东深圳市富海银涛创业投资有限公司在2月27日解禁1265.23万股当日,就减持了150万股,随后的三天也进行了连续的减持操作,累计减持了613万股,合计套现1.24亿元。

通裕重工股东陈秉志、赵美娟3月9日分别解禁2250万股、2700万股,解禁当日,陈秉志减持500万股,套现逾6000万元,赵美娟则在之后的两周内连续两次共减持1130万股,套现近1.5亿元;国栋建设股东卜波在解禁之后连续减持3笔,减持后其持股比例已低于5%。

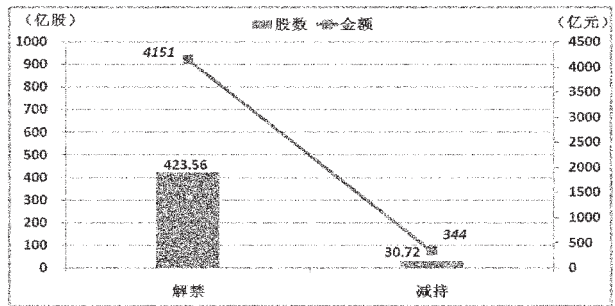
不过,今年以来沪指虽然微涨,

但A股市场成交萎缩,若上市公司股份在解禁后频繁被减持套现可能对公司股价产生不利影响,也不利于股东的减持,考虑到二级市场的承受能力,29家公司股东在急切套现的同时,多数通过大宗交易的方式进行减持,统计显示,上半年29家公司股东解禁后累计减持的2.4亿股中,有2.1亿股是通过大宗交易的方式进行的,占合计减持量的比例高达近九成。

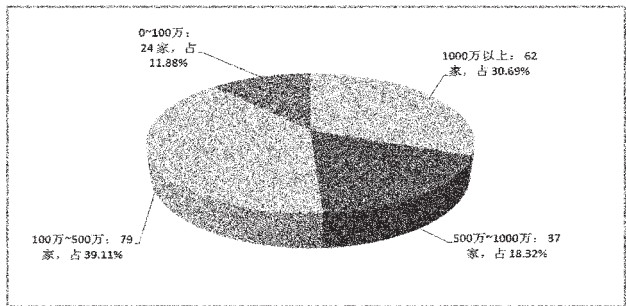
另据统计,29家股份解禁后立即遭股东减持的公司中,深圳主板公司上半年无一家公司上榜,中小板、创业板公司则分别有8家、15家被股东相继减持,沪指主板公司共有6家被减持,总的来说,中小板、创业板公司成今年以来限售股解禁后迅速套现的主力。

(余莉)

上半年股东累计解禁、减持情况



上半年减持量分布



72家公司股东上半年套现超亿元

上半年共有202家公司股东进行了减持操作,合计套现金额约为344亿元,其中,72家公司股东套现金额超过1亿元。

数据显示,以交易价格或减持当日收盘价为准计算,上半年上市公司股东合计套现金额共有344亿元。其中,浦发银行股东今年以来套现金

额最多,根据公告,花旗银行3月19日以大宗交易的方式向几家机构投资者转让其持有的公司全部股份,共计有5.06亿股,合计套现金额约为42.16亿元,至此,花旗银行不再持有公司股份,可见其减持之决心。

其次为攀钢钒钛,其股东中海信托根据投资收益实现的需要,今年以

来对公司股份进行了5次减持,合计减持数量为2.13亿股,套现金额24.76亿元;除浦发银行、攀钢钒钛之外,另有3家公司的股东也进行了大规模套现,金额均超过10亿元。其中,华丽家族累计减持7次,套现14.14亿元,海康威视、九州通均减持4次,套现分别为13.26亿元、11.26亿元。

(余莉)

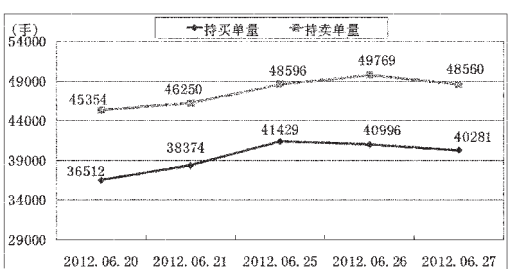
上半年股东套现排名

代码	简称	减持次数	减持数量(万股)	套现金额估算(万元)
600000	浦发银行	1	50 616.42	421 634.79
000629	攀钢钒钛	5	21 274.99	247 560.21
600503	华丽家族	7	19 942.73	141 446.80
002415	海康威视	4	3 101.00	132 582.00
600998	九州通	4	10 000.00	112 582.89
000776	广发证券	5	2 992.50	95 130.29
601688	华泰证券	4	9 079.69	93 394.89
601933	永辉超市	3	3 150.00	89 402.93
002405	正和股份	4	12 542.30	87 516.22
000877	天山股份	2	3 481.89	75 991.82
601099	太平洋	35	9 474.14	68 408.81
002272	川润股份	9	6 295.30	61 331.54
002405	四维图新	6	3 799.00	54 295.71
600401	海润光伏	3	4 748.04	50 945.15
000799	酒鬼酒	19	1 475.95	49 354.81
600366	宁波韵升	2	2 105.00	45 612.10
000979	中弘股份	3	5 735.52	40 378.36
600873	梅花集团	1	5 000.00	39 500.00
600133	东湖高新	7	4 470.46	37 731.86
601600	中国铝业	1	4 958.85	37 637.66
601601	中国太保	1	1 800.00	36 900.00
300003	乐普医疗	3	2 747.40	35 983.15
000783	长江证券	6	3 512.07	35 071.02
002501	维力药业	13	1 749.52	34 367.04
000809	铁岭新城	3	1 614.00	31 678.90
002521	齐峰股份	3	2 490.00	31 526.70
002142	宁波银行	2	2 970.00	29 729.00
002050	三花股份	2	1 350.00	28 772.30
601377	兴业证券	4	2 497.76	28 570.92
002340	格林美	1	1 226.98	26 920.03
000592	中福实业	5	4 259.00	26 423.57
601616	广电电气	10	2 502.56	25 596.11
600150	中国船舶	1	730.00	23 965.90
300185	通裕重工	3	1 630.00	20 905.00
002480	新筑股份	8	1 800.00	20 420.00
600120	浙江东方	2	1 574.94	20 342.59
000056	*ST国商	1	1 104.51	18 776.60
600493	风行纺织	4	2 720.00	18 353.80
002445	中南重工	9	1 520.00	18 158.00
300170	汉得信息	5	1 237.85	17 948.91
000778	中科三环	1	456.84	17 716.26
002456	欧菲光	3	782.93	17 563.14
002162	斯米克	3	1 988.63	17 081.81
600143	金发科技	3	1 260.80	16 751.80
002538	科尔特	6	678.87	16 117.11
600999	招商证券	1	1 276.86	16 088.43
300070	碧水源	1	540.00	15 746.40
002167	东方锆业	1	380.00	15 086.00
002063	远方软件	6	1 071.26	14 925.38
002033	丽江旅游	5	765.00	14 604.00

上半年股东减持量排名

代码	简称	减持次数	减持数量(万股)	套现金额估算(万元)
600000	浦发银行	1	50 616.42	421 634.79
000629	攀钢钒钛	5	21 274.99	247 560.21
600503	华丽家族	7	19 942.73	141 446.80
600759	正和股份	4	12 542.30	87 516.22
600998	九州通	4	10 000.00	112 582.89
601099	太平洋	35	9 474.14	68 408.81
601688	华泰证券	4	9 079.69	93 394.89
002272	川润股份	9	6 295.30	61 331.54
000979	中弘股份	3	5 735.52	40 378.36
600873	梅花集团	1	5 000.00	39 500.00
601600	中国铝业	1	4 958.85	37 637.66
600401	海润光伏	3	4 748.04	50 945.15
600133	东湖高新	7	4 470.46	37 731.86
000592	中福实业	5	4 259.00	26 423.57
002405	四维图新	6	3 799.00	54 295.71
000783	长江证券	6	3 512.07	35 071.02
000877	天山股份	2	3 481.89	75 991.82
601933	永辉超市	3	3 150.00	89 402.93
600175	美都控股	1	3 135.24	8 277.01
002415	海康威视	4	3 101.00	132 582.00
000776	广发证券	5	2 992.50	95 130.29
002142	宁波银行	1	2 970.00	29 729.00
300003	乐普医疗	3	2 747.40	35 983.15
600493	风行纺织	4	2 720.00	18 353.80
601616	广电电气	10	2 502.56	25 596.11

前20名会员持买单量和卖单量合计



中金所结算会员成交持仓排名

成交会员排名			持买单量排名			持卖单量排名					
名次	会员简称	成交量(手)	比上交易日增减	名次	会员简称	持单量(手)	比上交易日增减	名次	会员简称	持单量(手)	比上交易日增减
1	华泰期货	45 622	-7 588	1	国泰君安	4 484	-52	1	国泰君安	8 271	104
2	海通期货	44 502	-6 361	2	华泰长城	2 956	155	2	中期期货	7 176	-1 496
3	国泰君安	40 284	-3 065	3	广弘期货	2 799	60	3	海通期货	5 788	20
4	广发期货	35 459	-3 999	4	银河期货	2 718	105	4	光大期货	5 238	-49
5	兴泰期货	32 623	-5 007	5	中银期货	2 663	-75	5	华泰长城	2 945	-25
6	申银万国	24 142	-310	6	南华期货	2 570	-382	6	申银万国	2 489	-206
7	光大期货	21 851	-4 250	7	海通期货	2 566	-62	7	招商期货	2 472	16
8	中信期货	21 576	-769	8	北京金证	2 244	11	8	中信建投	2 223	-97
9	鲁证期货	21 130	-511	9	上海东证	2 138	-162	9	广发期货	1 679	87
10	南华期货	17 274	-2 287	10	鲁证期货	1 887	-73	10	大华期货	1 304	-52
11	银河期货	16 087	-2 834	11	申银万国	1 742	-128	11	国信期货	1 205	20
12	天南期货	15 584	-1 614	12	浙江永安	1 622	-67	12	中信建投	1 193	-91
13	上海东证	13 818	1 074	13	国信期货	1 554	-109	13	南华期货	1 070	-133
14	浙商银行	13 639	-1 969	14	浙商期货	1 346	-218	14	海通期货	1 044	143
15	浙商期货	13 202	977	15	金瑞期货	1 298	-44	15	银河期货	925	48
16	国海期货	11 678	-766	16	国海期货	1 244	-188	16	宝瑞期货	942	136
17	中信建投	10 978	-894	17	东海期货	1 176	72	17	东海期货	757	-225
18	浙江永安	10 685	1 048	18	兴亚期货	1 150	108	18	兴亚期货	661	29
19	国海期货	10 605	-579	19	信达期货	1 130	-99	19	上海东证	643	-240
20	信达期货	9 392	-184	20	宏源期货	995	-29	20	浙江永安	635	192

(合约IF1207,数据截至2012.6.27)