深沪证券市场总貌

更多精彩数据 http://data.stcn.com

2012·6·27 星期三

主要股指当日走势

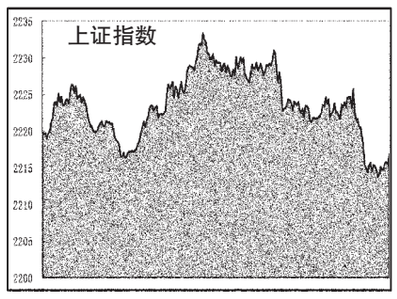

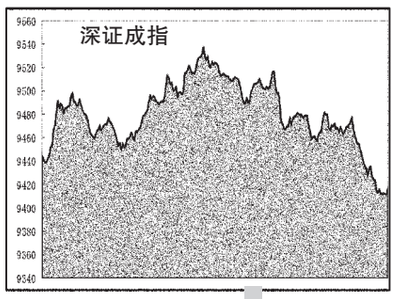

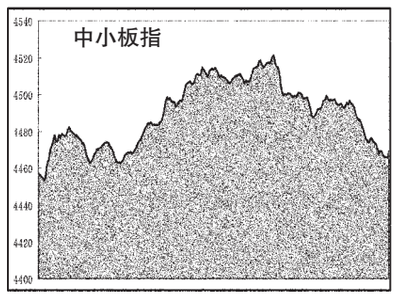

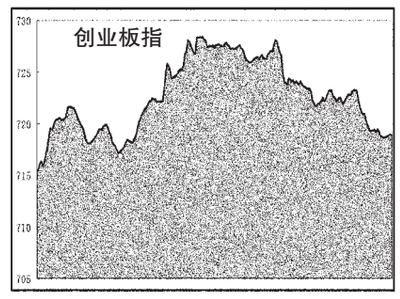

海外主要股市

市场	收盘	涨跌	涨跌幅(%)
台湾加权	7183.01	45.08	0.63
恒生指数	19176.95	195.11	1.03
国企指数	9461.22	62.93	0.67
红筹指数	3753.87	64.11	1.74
道琼指数	12534.67	32.01	0.26
纳斯达克	2854.06	17.9	0.63
纽西兰50	3387.78	6.46	0.19
悉尼AOI	4084	27.7	0.68
日经指数	8730.49	66.5	0.77
韩国综指	1817.65	-0.16	-0.01
海峡指数	2842.32	36.69	1.31
马来西亚	1601.89	7.79	0.49
菲律宾指	5257.92	64.08	1.23
泰国指数	1166.26	15.17	1.32
俄RTS指	1293.78	5.11	0.4
金融时报	5460.48	13.52	0.25
巴黎CAC	3014.76	2.05	0.07
德DAX指	6147.53	10.84	0.18
瑞士指数	5967.48	9.76	0.16
荷兰指数	293.84	-0.21	-0.07

截止时间:2012年6月27日17点

国际主要黄金市场行情

品种	开盘价	最高价	最低价	收盘价	收盘价(人民币/克)	日期
伦敦黄金	1584.2	1586.7	1567.99	1572.9 美元/盎司	319.63	06.26
纽约期金	1588.4	1588.4	1568.2	1574.9 美元/盎司	320.03	06.26
东京期金	4022	4025	4016	4016 日元/克	312.53	06.27
香港黄金	14630	14630	14570	14570 港金/港两	317.45	06.27
沪Au99.95	323.90	323.90	322.00	322.02	-	-
沪Au99.99	325.50	325.50	322.15	322.30	-	-
沪Au100g	325.00	325.50	322.20	322.45	-	-
沪Au50g	324.50	324.50	323.30	323.70	-	-
沪Au(T+D)	324.24	324.30	322.08	322.18	-	-
沪Pt99.95	307.50	308.00	306.00	306.00	-	-
沪Ag(T+D)	5760	5770	5680	5711	-	-

注:金价数据由www.24k99.com提供;截止时间:2012年6月27日17点05分

主要货币兑美元行情

币种	买入	卖出	涨跌幅(%)
欧元/美元	1.2492	1.2494	-0.01
英镑/美元	1.5612	1.5616	-0.17
美元/日元	79.57	79.61	0.11
澳元/美元	1.0051	1.0056	-0.08
美元/加元	1.0256	1.026	0.21
美元/瑞郎	0.9613	0.9616	0.04
美元/港元	7.7584	7.7593	-0.01
纽元/美元	0.7888	0.7893	-0.18
美元/新加坡元	1.2785	1.2789	0.17
美元/新台币	29.933	29.943	-0.04

上海银行间同业拆放利率

期限	Shibor(%)	涨跌(BP)	期限	Shibor(%)	涨跌(BP)
O/N	3.4967	-38.08	3M	4.1093	-0.39
1W	4.1708	-10.92	6M	4.4367	0.05
2W	4.7775	-1.92	9M	4.6646	-0.13
1M	4.6883	-11.17	1Y	4.7659	-0.96

各行业平均市盈率

行业	沪深两市 公司数量	沪深两市 静态市盈率(倍)	沪深两市 滚动市盈率(倍)	中小板 公司数量	中小板 静态市盈率(倍)	中小板 滚动市盈率(倍)	创业板 公司数量	创业板 静态市盈率(倍)	创业板 滚动市盈率(倍)
采掘业	62	12.14	12.24	8	24.20	23.99	5	38.56	37.50
传播与文化产业	34	30.80	29.60	2	86.13	86.31	10	44.84	43.09
电力、煤气及水的生产和供应业	74	23.98	22.98	3	25.45	26.61	0	-	-
电子	146	31.07	30.16	59	39.37	39.57	39	33.22	33.09
房地产业	130	15.23	15.18	7	16.00	16.28	0	-	-
纺织、服装、皮毛	75	20.34	20.69	30	25.65	26.08	0	-	-
机械、设备、仪表	472	17.58	17.43	161	24.71	25.45	95	29.00	29.20
建筑业	52	11.62	11.77	19	36.64	36.03	2	39.18	37.64
交通运输、仓储业	78	12.06	12.56	7	21.47	21.48	2	28.72	28.71
金融、保险业	41	8.20	7.84	3	18.43	17.31	0	-	-
金属、非金属	196	18.95	19.08	71	29.35	29.53	11	30.43	32.51
木材、家具	11	29.49	27.23	7	29.56	29.80	0	-	-
农、林、牧、渔业	45	34.39	33.24	11	27.10	26.98	7	37.07	32.04
批发和零售贸易	127	19.85	19.89	23	17.61	18.23	2	50.30	46.19
其他制造业	25	19.12	21.60	15	31.67	34.63	3	49.37	55.57
社会服务业	78	26.41	25.21	17	36.57	35.18	15	43.15	41.80
石油、化学、塑胶、塑料	258	22.76	22.08	92	24.53	24.89	36	30.89	31.76
食品、饮料	93	28.70	25.86	28	35.27	30.48	5	53.84	46.54
信息技术业	199	33.27	32.90	61	33.17	33.67	71	33.39	34.35
医药、生物制品	146	28.12	27.94	36	27.69	27.45	23	40.20	37.59
造纸、印刷	46	26.19	28.51	22	26.94	28.89	3	34.73	33.99
综合类	53	26.05	23.88	1	24.10	32.73	0	-	-

数据来源:深圳证券信息有限公司

股价指数

指数名称	开市	最高	最低	收市	比前日±%
沪深300	2452.67	2470.76	2444.34	2447.20	-0.31
上证指数	2219.94	2233.54	2213.32	2216.93	-0.23
深证成指	9444.27	9540.89	9406.39	9416.50	-0.32
中证流通指数	2879.66	2905.00	2872.50	2874.77	-0.27
中小板指数	4457.34	4523.35	4452.95	4469.28	0.20
创业板指数	715.52	728.54	715.38	718.93	0.42
上证180	5256.98	5291.11	5236.05	5244.03	-0.33
深证100指数	3386.20	3418.46	3370.98	3373.31	-0.43
新上证综指	1877.76	1889.33	1872.14	1875.22	-0.23
上证A指	2324.60	2338.91	2317.67	2321.46	-0.23
上证B指	238.15	238.74	237.23	237.59	-0.21
深证新指数	4198.00	4245.15	4192.84	4194.86	-0.16
深证成份A	10418.28	10524.87	10376.49	10387.65	-0.32
深证成份B	4382.65	4435.62	4371.87	4409.71	0.39
深证综合	917.26	929.07	916.94	918.38	0.02
深证综合A	959.53	971.90	959.18	960.65	0.01
深证综合B	617.17	624.60	613.47	621.03	0.51
深圳创新指数	5619.18	5659.45	5573.86	5581.30	-0.58
深圳创新价格	5024.32	5060.33	4983.80	4990.45	-0.58
深证基金指数	4545.91	4560.97	4537.61	4540.92	-0.11
上证基金指数	3751.67	3769.88	3741.65	3745.07	-0.21
巨潮企债指数	127.39	127.46	127.39	127.45	0.05
上证国债指数	133.66	133.67	133.59	133.66	0.01

交易情况

项目		深市	比前日±%	沪市	比前日±%	深沪市	比前日±%
成交量Ⅰ	A股(万股)	465753.09	-0.33	510751.91	-3.78	976505.00	-2.16
	B股(万股)	2056.95	-30.68	2136.27	-28.31	4193.22	-29.50
	国债现货(万手)	0.14	111.30	27.02	208.06	27.16	207.35
	国债回购(万手)	0.00	-	15962.91	-3.04	15962.91	-3.04
	企业(转)债(万手)	9045.62	0.01	0.00	-	9045.62	0.01
	基权(万份单位)	185707.10	-15.65	70629.40	-2.76	256336.50	-12.45
	证(万份)	0.00	-	0.00	-	0.00	-
成交量Ⅱ	A股(万笔)	337.27	-0.06	269.35	-2.97	606.63	-1.37
	B股(万笔)	1.27	-22.56	1.10	-28.06	2.36	-25.22
	债券(万笔)	14.27	13.31	21.59	6.83	35.86	9.32
	基金(万笔)	4.54	-15.49	2.90	24.39	7.44	-3.43
	权证(万笔)	0.00	-	0.00	-	0.00	-
成交金额	A股(亿元)	552.07	6.78	452.58	-4.55	1004.65	1.36
	B股(亿元)	1.09	-29.81	1.33	-31.63	2.42	-30.82
	国债现货(亿元)	0.00	111.34	2.74	194.22	2.74	194.17
	国债回购(亿元)	0.00	-	1596.29	-3.04	1596.29	-3.04
	企业(转)债(亿元)	90.56	0.00	0.00	-	90.56	0.00
	基权(亿元)	13.96	-16.64	11.24	4.89	25.21	-8.24
	证(亿元)	0.00	-	0.00	-	0.00	-
	合计(亿元)	657.68	5.08	2064.18	-3.27	2721.86	-1.38
升跌	A股上升(只)	533	-23.31	229	-51.89	762	-34.93
	A股下跌(只)	847	24.74	621	72.50	1468	41.29
	B股上升(只)	23	187.50	23	-20.69	46	24.32
	B股下跌(只)	21	-46.15	22	15.79	43	-25.86
	基金上升(只)	65	27.45	12	-14.29	77	18.46
	基金下跌(只)	88	-12.00	24	20.00	112	-6.67
平均收市价	A股(元)	11.63	8.99	6.32	-0.23	-	-
	B股(港/美元)	6.21	0.30	0.86	-0.19	-	-
	基金(元)	0.785	-0.11	0.831	0.11	-	-
周转率	A股平均(%)	0.96	-0.38	0.28	-3.66	-	-
	B股平均(%)	0.13	-30.68	0.16	-28.31	-	-
市盈率Ⅰ	股票平均(倍)	22.44	0.09	11.85	-0.25	-	-
	主板A股平均(倍)	18.64	-0.32	11.85	-0.25	-	-
	中小板平均(倍)	26.78	0.30	-	-	-	-
	创业板平均(倍)	32.83	0.74	-	-	-	-
	主板B股平均(倍)	9.55	0.63	11.94	-0.25	-	-
市盈率动态	股票平均(倍)	24.85	0.04	10.74	-0.19	13.08	-0.12
	A股平均(倍)	25.10	0.04	10.74	-0.19	13.09	-0.12
	B股平均(倍)	13.48	0.37	11.80	-0.25	12.66	0.07

市场规模

项目		深市	比前日±%	沪市	比前日±%	深沪市	比前日±%
上市证券	A股(只)	1484	0.00	935	0.00	2419	0.00
	B股(只)	54	0.00	54	0.00	108	0.00
	国债现货(只)	180	-1.10	0	-	180	-1.10
	国债回购(只)	9	0.00	0	-	9	0.00
	企业(转)债(只)	144	0.00	0	-	144	0.00
	基金(只)	191	0.00	38	0.00	229	0.00
	权证(只)	0	-	0	-	0	-
	合计(只)	2062	-0.10	1027	0.00	3089	-0.06
	已上市公司(家)	1496	0.00	945	0.00	2441	0.00
	已发行未上市公司(家)	1	0.00	1	-	2	100.00
发行总额	A股(亿股)	6756.34	0.04	24058.62	0.10	30814.96	0.09
	B股(亿股)	161.66	0.00	135.58	0.00	297.24	0.00
	企业(转)债(亿元)	1708.88	0.00	8436.06	0.00	10144.94	0.00
	基金(亿单位)	1644.01	0.47	320.00	0.00	1964.01	0.40
	权证(亿份)	0.00	-	0.00	-	0.00	-
上市总额	A股(亿股)	4734.97	0.03	18327.17	0.00	23062.14	0.01
	B股(亿股)	157.40	0.00	133.28	0.00	290.68	0.00
	企业(转)债(亿元)	2290.67	0.00	10279.57	0.00	12570.24	0.00
	基金(亿单位)	415.76	0.00	317.20	0.00	732.96	0.00
	权证(亿份)	509.88	0.00	0.00	-	509.88	0.00
市价总值	A股(亿元)	71818.09	0.03	151867.77	-0.11	223685.86	-0.06
	B股(亿元)	814.41	0.30	748.25	-0.20	1562.66	0.06
	企业(转)债(亿元)	1738.05	-0.01	8330.05	0.04	10068.11	0.03
	基金(亿元)	1334.18	0.21	266.01	0.11	1600.19	0.19
	权证(亿元)	0.00	-	0.00	-	0.00	-
流通市值	A股(亿元)	45736.48	-0.18	124667.70	-0.22	170404.18	-0.21
	B股(亿元)	807.96	0.34	748.25	-0.20	1556.20	0.08
	企业(转)债(亿元)	1304.73	-0.05	10161.24	0.03	11465.97	0.02
	基金(亿元)	1331.82	0.21	263.62	0.10	1595.44	0.19
	权证(亿元)	0.00	-	0.00	-	0.00	-

开放式基金净值

*除息基金:164902(交银信用添利债券),每10份基金分额派发现金红利0.34元;288102(中信稳定双利债券),每10份基金分额派发现金红利0.10元

基金代码	基金名称	份额净值(元)	日增长率(%)	累计份额净值(元)
保本				
020018	国泰金鹰保本混合	1.0150	0.00	1.0930
080007	长盛同鑫保本混合	1.0440	0.00	1.0470
090013	大成保本混合	1.0410	0.10	1.0410
161902	万家债券	1.1137	0.03	1.7282
163411	兴全保本	1.0169	0.12	1.0169
180002	银华保本	1.0233	0.07	1.0420
180028	银华永祥保本混合	1.0890	0.28	1.0890
202202	南方避险	2.4546	0.03	3.0936
202211	南方恒元	1.0270	0.00	1.2200
202212	南方保本混合	1.0540	0.09	1.0540
210006	金鹰保本混合	1.0570	0.00	1.0570
217020	招商安达保本	1.1280	0.09	1.1280
270024	广发聚祥保本	1.0420	0.10	1.0420
290012	泰信保本混合	1.0280	0.00	1.0280
320015	诺安保本混合	1.0600	0.00	1.0600
470018	汇添富保本混合	1.0460	0.10	1.0460
487016	工银保本混合	1.0420	0.00	1.0420
519676	银河保本混合	1.0480	0.10	1.0480
620007	金元惠理保本混合	1.0500	0.10	1.0500
股票				
000001	华夏成长混合	0.9390	0.11	3.0400
000011	华夏大盘精选混合	7.5710	0.03	11.2510
000021	华夏优势增长股票	1.1070	0.00	2.2770
000031	华夏复兴股票	1.0610	0.28	1.0610
000061	华夏盛世股票	0.7380	0.14	0.7380
002001	华夏回报混合	1.2470	0.32	3.3640
002021	华夏回报二号混合	1.0640	0.28	2.3790
002011	华夏策略混合	1.6180	0.00	2.7180
020001	国泰金鹰增长股票	0.7670	-0.26	3.7710
020003	国泰金龙行业混合	0.4630	-0.22	3.4900
020005	国泰金马稳健混合	0.7090	0.00	2.9580
020010	国泰金牛回报股票	0.9350	0.86	1.0000
020015	国泰区位优势股票	1.0160	0.89	1.0610
020016	融通行业景气混合	0.2520	-1.32	0.5250
020026	融通健康	1.0340	0.00	--
150037	建信达安	0.7670	1.05	--
150047	建信进取	1.0360	0.00	1.0550
150048	银华瑞祥	0.9650	0.84	0.9650
150049	南方消费收益	1.0190	0.00	1.0190
150050	南方消费精取	0.9670	0.42	0.9670
150064	长盛同瑞A	1.0300	0.00	1.0300
150065	长盛同瑞B	1.0360	-0.48	1.0360
150071	中欧盛世A	1.0160	0.00	1.0160
150072	中欧盛世B	0.9420	0.00	0.9940
150073	建安中证可转债及债券指数	0.1070	0.00	1.0170
150075	建安中证可转债及债券指数增强	0.9390	1.62	0.9390
150088	长盛同庆股票LOF	1.0000	-	1.0000
150089	长盛同庆中证800B	0.9220	-0.32	--
150090	长盛同鑫A	0.9587	-0.32	0.7074
150091	长盛同鑫B	0.7501	-0.37	0.7501
150092	长盛同益A	0.8509	-0.34	0.8509
150093	长盛同益B	2.6260	-0.16	0.7957
150094	长盛同益100指数	0.9730	-0.51	0.9730
150095	长盛同益股票	0.7258	-0.40	0.9170
150096	长盛同益FEOETF	0.6831	-0.40	0.9170
150098	华安中证400ETF	0.9725	0.03	0.9725
150099	华安沪深300ETF	0.9308	-0.27	0.9308
150105	嘉实沪深300ETF	0.9417	-0.37	2.4337
150106	南方高增长	1.2443	0.70	2.6913
160119	南方中证500ETF	0.8160	-0.37	0.9315
160127	南方双禧B	0.9930	0.20	0.9930
160211	国泰小盘成长股票(LOF)	0.8340	0.36	0.9960
160212	国泰估值	0.8340	-0.12	0.8340
160215	国泰价值经典股票(LOF)	0.7730	0.00	0.7730
160311	华夏蓝筹混合(LOF)	0.7210	0.00	3.1850
160314	华夏行业股票(LOF)	0.6160	0.62	3.7620
160505	博时主题行业	1.5780	0.06	3.3940
160512	博时卓越品牌股票	0.9440	0.21	0.9640
160603	鹏华普惠股票	0.7150	0.00	3.2050
160605	鹏华中国50	1.1340	0.09	3.2340
160607	鹏华价值	0.7490	-0.66	2.3340
160610	鹏华动力	1.0000	0.40	1.4200
160611	鹏华优质治理	0.8280	0.24	0.9280
160613	鹏华盛世创新	1.1350	-0.26	1.1650
160719	嘉实黄金(QDII-FOF-LOF)	0.9040	-0.44	0.9040
160606	长信医疗保健股票	0.9560	-0.21	0.8430
160808	长信同增中证200	1.0350	-0.29	1.0370
161211	国投瑞银沪深300金融地产指数(LOF)	0.7680	-0.26	0.7680
161606	融通行业景气混合	0.6820	0.00	2.6220
161609	融通巨商红利股票	0.9520	0.00	1.4970
161610	融通领先成长股票(LOF)	0.7060	0.43	2.1910
161611	融通内需驱动股票	0.6470	0.31	0.7670
161706	招商优质成长股票(LOF)	1.0525	0.35	2.7625
161810	银华内需精选股票(LOF)	0.6760	0.15	0.6430
161818	银华消费分级股票	0.9790	0.62	0.9830
161906	万家公用事业股票	1.0170	0.91	3.4084
162102	金鹰中小盘精选混合	0.7356	-0.24	2.3316
162201	泰达宏利成长股票	0.8735	2.55	2.7885
162202	泰达宏利风险股票	0.8381	0.23	2.8831
162203	泰达宏利价值股票	0.6244	0.48	2.5644
162204	泰达宏利精选股票	0.2991	0.97	4.3791
162208	泰达宏利首选企业股票	0.9460	1.32	1.2660
162209	泰达宏利市值优选股票	0.6871	1.63	0.6871
162211	泰达宏利品质优选股票	1.0400	0.97	1.2500
162212	泰达宏利红利先锋股票	1.0430	1.16	1.0950
162214	泰达宏利中小盘股票	0.8330	1.22	0.8330
162307	海富通100指数	0.7120	-0.28	0.7120
162411	华宝油气	0.8210	1.48	0.8210
162605	景顺鼎益	0.8210	0.49	2.9210
162607	景顺长城资源	0.6840	0.15	2.6850
162703	广发小盘成长	1.7369	-0.20	3.0469
163110	申万菱信量化小盘股票(LOF)	0.8430	-0.35	0.8430
163208	诺安油气能源	0.8670	0.81	0.8670
163209	诺安中证创业成长板块分级	0.9700	0.94	0.9700
163406	兴业合润分级	0.8660	0.06	0.8660
163409	兴业绿色	0.9190	0.33	0.9190
163412	兴业全球轻奢产	0.9870	0.61	0.9870
163503	天治核心成长	0.4830	0.73	1.9524
163801	中银中国	1.1465	0.53	3.3565
163803	中银增长	0.6318	0.43	2.6265
163805	中银价值	0.9539	0.85	1.2839
163807	中银优选	0.9766	-0.16	1.1666
163809	中银蓝筹混合	0.9150	0.33	0.9350
163818	中银中小盘成长股票	0.9630	-0.41	0.9630
165310	建信双利	0.8740	0.58	0.8900
165508	信诚深度价值股票(LOF)	0.8590	1.06	0.8590
165511	信诚中证500指数分级	0.7250	-0.55	0.7500
165512	信诚新机遇股票(LOF)	0.9390	0.86	0.9390
165516	信诚周期股票(LOF)	0.9850	0.31	0.9850
166001	中欧新趋势	0.7023	0.37	0.9623
166005	中欧价值	0.9620	0.52	0.9620
166006	中欧中小盘	0.8572	0.01	0.9072
166009	中欧动力	0.9476	0.97	0.9476
166011	中欧盛世	1.0050	0.10	1.0050
180010	银华稳健	1.3364	0.35	2.8964
180012	银华富裕主题	0.9921	0.27	1.9451
180013	银华领先	1.0004	0.11	1.3804
200006	长城消费增值	0.7957	-0.59	2.2337
200008	长城品牌	0.6755	-0.19	0.6755
200010	嘉实成长	0.8802	1.15	0.9052
200012	长城中小盘股票	0.7890	0.90	0.7890
200015	长城优势股票	0.5150	0.50	1.0110
202001	南方稳健成长	0.8151	0.18	2.6501
202002	南方稳健成长贰号	0.4477	0.18	1.7168
202003	南方绩优成长	1.0995	0.78	2.0162
202005	南方精选	0.8388	-0.12	0.8588
202006	南方隆元	0.5580	0.18	0.5580
202009	南方盛元	0.7630	-0.13	0.8610
202010	南方小盘股票	0.9060	0.40	3.5180
202015	南方策略基金	0.8470	-0.32	1.0070
202016	南方稳健成长贰号	0.7289	-0.30	0.7289
202017	南方稳健成长叁号	0.6780	0.15	0.6980
202021	南方小康ETF联接	0.7470	-0.52	0.7670
202025	南方380ETF联接	0.8590	-0.32	0.8590
206001	鹏华行业成长	0.8844	0.22	3.5737
206002	鹏华精选成长股	0.7690	0.65	0.7690
206003	鹏华上证民企50ETF联接	0.8360	-0.24	0.8360
206009	鹏华新兴产业	0.9600	0.42	0.9600
206010	鹏华深证民营ETF联接	0.8192	0.15	0.8192
206011	鹏华价值精选股票	1.0150	0.89	1.0150
210001	金鹰成份优选混合	0.5853	0.03	2.2652
210002	金鹰红利价值混合	0.8426	0.35	1.2306
210003	金鹰行业优势股票	0.7219	-0.58	0.7519
210004	金鹰稳健成长股票	0.6680	-0.45	0.8480
210005	金鹰主题优势股票	0.6480	-1.07	0.6480
210007	金鹰技术指数增强	0.7541	-0.46	0.7541
210008	金鹰策略配置股票	0.8983	-0.43	0.8983
210009	金鹰核心资源股票	0.9900	0.20	0.9900
213002	宝盈沪治海	0.3808	-0.21	1.8569
213003	宝盈策略增长	0.7807	-0.10	1.1807
213005	宝盈核心优势	0.6715	-0.25	0.8715
213008	宝盈资源优选	0.8783	0.61	1.1403
213009	宝盈泛沿海增长	0.3321	0.33	1.3361
217001	招商优势股票	0.5876	0.12	0.5376
217010	招商大盘蓝筹股票	0.8890	0.34	1.2690
217011	招商行业领先股票	0.9580	0.34	0.8930
217012	招商行业配置股票	0.8580	0.47	0.8580
217017	招商上证消费80ETF联接	0.8070	0.25	0.8070
233006	大摩弧光优势股票	0.9109	-0.11	0.9109
233007	大摩卓越成长股票	0.9953	0.20	1.2753
233009	大摩多因子策略股票	0.8880	-0.34	0.8880
233011	大摩主题优选股票	0.8140	0.62	0.8140
240004	华宝兴业动力	0.7450	0.54	0.7650
240005	华宝多策略增长	0.4815	0.31	3.8514
240006	华宝先进成长	0.8779	0.69	0.8779
240007	华宝中小盘精选	1.3413	-0.06	1.4213
240008	华宝兴业上证180指数	0.8370	-0.24	0.8670
240009	华宝兴业新兴产业	0.8528	0.92	0.8528
240010	华宝兴业现代服务	0.7570	-0.20	0.9750
240011	华宝兴业收益增长	1.6437	0.61	1.9067
240012	华宝兴业新趋势股票	0.7660	0.11	0.8760
240013	华宝兴业多行业精选	0.6180	0.62	0.6480
240014	华宝兴业宝康消费品	0.7150	0.42	0.7150
240015	华宝兴业新经济股票	0.7020	0.76	0.7020
240016	华宝兴业宝康债券	1.0546	1.70	1.6546
240017	华宝兴业现代农业股票	0.9050	0.56	0.9050
240018	华宝兴业宝康灵活配置	1.1790	0.41	2.4150
240019	华宝兴业宝康消费品	0.6700	0.15	2.6300
240020	华宝兴业宝康稳健	0.8025	0.65	0.8025
240021	华宝兴业城内震荡	0.8570	0.25	0.9579
240022	华宝兴业现代制造股票	0.7300	0.30	0.7300
240023	华宝兴业宝康债券A	1.1410	0.80	1.4610
240024	华宝兴业宝康高息	1.0529	0.40	1.2929
240025	华宝兴业宝康灵活配置	1.0730	0.99	1.0730
240026	华宝兴业宝康债券B	0.9930	0.30	0.9930
240027	华宝兴业宝康消费品A	0.7950	1.66	0.7950
240028	华宝兴业现代医药股票	2.1553	0.13	4.0753
240029	华宝兴业现代商动力	0.8647	0.56	1.1507
240030	华宝兴业现代生活股票	0.8487	1.45	1.0500
240031	华宝兴业现代金融股票	1.0010	1.93	1.0010
240032	华宝兴业现代先锋股票	0.8410	0.72	0.8410
240033	华宝兴业现代先锋	0.8650	0.23	0.8650