深沪证券市场总貌

更多精彩数据 http://data.stcn.com

2012·7·9 星期一

主要股指当日走势

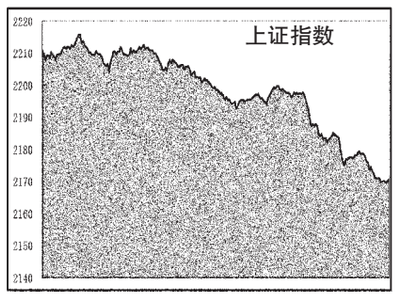

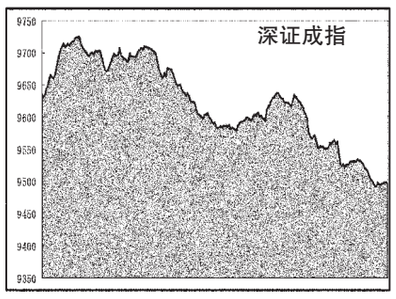

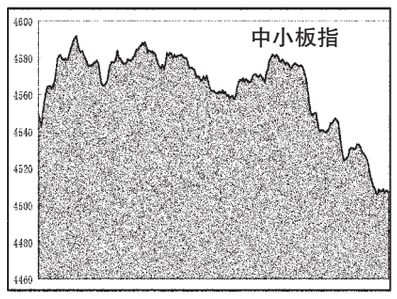

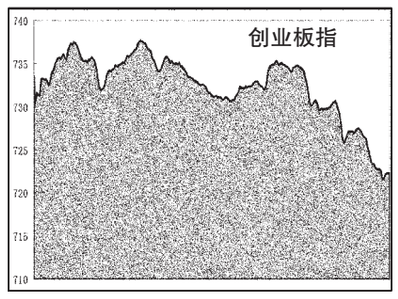

海外主要股市

市场	收盘	涨跌	涨跌幅(%)
台湾加权	7309.96	-59	-0.8
恒生指数	19428.09	-373	-1.88
国企指数	9447.24	-232	-2.4
红筹指数	3785.57	-77	-2
道琼指数	12772.47	-124	-0.96
纳斯达克	2937.33	-39	-1.3
纽高兰50	3480.19	1.49	0.04
悉尼AOI	4159.8	-39	-0.93
日经指数	8896.87	-124	-1.37
韩国综指	1836.13	-22	-1.19
海峡指数	2978.55	7.08	0.24
马来西亚	1620.31	-0.24	-0.01
菲律宾指	5263.74	-99	-1.84
泰国指数	1187.53	-14	-1.19
印尼综指	3985.244	-85	-2.08
俄RTS指	1348.89	-9	-0.65
金融时报	5636.94	-26	-0.45
巴黎CAC	3147.43	-82	-2.54
德DAX指	6382.37	-153	-2.34
瑞士指数	6165.97	-36	-0.59
荷兰指数	308.16	-5	-1.54

截止时间:2012年7月9日17点

国际主要黄金市场行情

品种	开盘价	最高价	最低价	收盘价	收盘价(人民币元)	日期
伦敦黄金	1603.74	1609.39	1576.09	1583.2 美元/盎司	324.62	07.06
纽约期金	1605.2	1610.6	1576.4	1578.9 美元/盎司	323.74	07.06
东京期金	4045	4066	4041	4061 日元/克	325.92	07.09
香港黄金	14680	14710	14680	14700 港元/港两	323.27	07.09
沪Au99.95	325.00	325.60	325.00	325.55	-	-
沪Au99.99	328.30	328.30	325.00	325.88	-	-
沪Au100g	325.50	328.00	325.40	325.76	-	-
沪Au(T+D)	324.00	325.60	324.00	325.58	-	-
沪Pt99.95	309.25	310.50	309.25	310.50	-	-
沪Ag(T+D)	5745	5788	5745	5770	-	-

注:金价数据由 www.24k99.com 提供;截止时间:2012年7月9日17点05分

主要货币兑美元行情

币种	买入	卖出	涨跌幅(%)
欧元/美元	1.2275	1.2278	-0.09
英镑/美元	1.5474	1.5477	-0.07
美元/日元	79.64	79.68	0.03
澳元/美元	1.0151	1.016	-0.52
美元/加元	1.0206	1.0211	0.15
美元/瑞郎	0.9783	0.9786	0.13
美元/港元	7.7541	7.7548	0.01
纽元/美元	0.7929	0.7939	-0.46
美元/新加坡元	1.2731	1.2734	0.26
美元/新台币	29.965	29.975	0.2

上海银行间同业拆放利率

期限	Shibor(%)	涨跌(BP)	期限	Shibor(%)	涨跌(BP)
O/N	2.3437	-0.64	3M	3.9841	-2.51
1W	3.3442	-8.66	6M	4.3290	-1.44
2W	3.4175	-7.42	9M	4.5608	-1.08
1M	3.5896	-40.89	1Y	4.6735	-1.41

6月CPI涨2.2% 创29个月新低

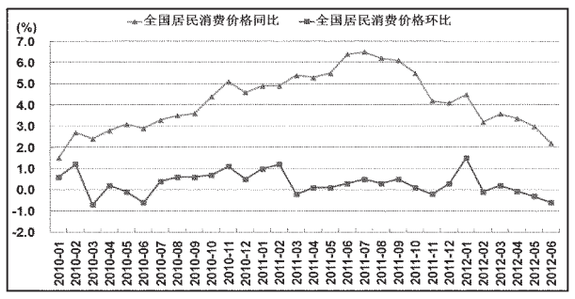

6月份全国居民消费价格总水平同比上涨2.2%,创下自2010年2月以来的月度新低,通胀的大幅回落,为宏观经济政策的放松提供了空间。其中,食品价格上涨3.8%,非食品价格上涨1.4%。从环比看,全国居民消费价格水平下降0.6%。上半年全国居民消费价格总水平比去年同期上涨3.3%。

6月PPI下降2.1 连降4个月

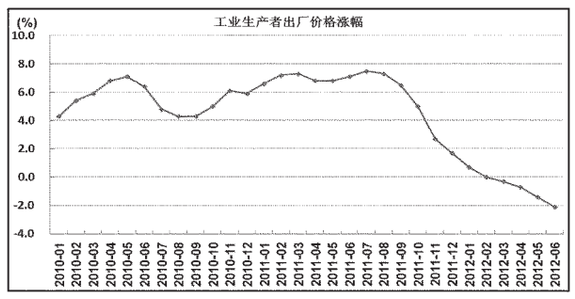

6月份,全国工业生产者出厂价格同比下降2.1%,环比下降0.7%。工业生产者购进价格同比下降2.5%,环比下降0.8%。上半年,工业生产者出厂价格下降0.8%。上半年,工业生产者购进价格下降0.3%。工业生产者出厂价格中,生产资料价格同比下降2.9%,生活资料价格同比上涨0.7%。

各行业平均市盈率

行业	沪深两市 公司数量	沪深两市 静态市盈率(倍)	沪深两市 滚动市盈率(倍)	中小板 公司数量	中小板 静态市盈率(倍)	中小板 滚动市盈率(倍)	创业板 公司数量	创业板 静态市盈率(倍)	创业板 滚动市盈率(倍)
采掘业	62	11.79	11.89	8	24.45	24.24	5	39.79	38.69
传播与文化产业	34	30.59	29.40	2	82.63	82.80	10	45.04	43.29
电力、煤气及水的生产和供应业	74	24.11	23.12	3	25.67	26.84	0	-	-
电子	147	30.92	30.06	59	39.99	40.22	40	31.93	31.79
房地产业	130	15.57	15.53	7	16.11	16.39	0	-	-
纺织、服装、皮毛	75	19.92	20.26	30	25.36	25.79	0	-	-
机械、设备、仪表	475	16.70	16.56	162	24.06	24.77	96	28.70	28.90
建筑业	52	11.49	11.64	19	37.91	37.28	2	41.61	39.97
交通运输、仓储业	78	11.72	12.19	7	20.23	20.24	2	25.32	25.31
金融、保险业	41	8.08	7.73	3	18.10	17.00	0	-	-
金属、非金属	196	18.31	18.44	71	28.67	28.91	11	29.53	31.56
木材、家具	11	28.81	26.76	7	28.93	29.16	0	-	-
农、林、牧、渔业	45	35.42	34.28	11	28.52	28.39	7	37.67	32.59
批发和零售贸易	127	19.24	19.28	23	17.30	17.90	2	50.94	46.78
其他制造业	25	18.28	20.65	15	29.86	32.66	3	48.28	54.34
社会服务业	79	26.93	25.71	17	37.44	36.02	16	45.58	44.20
石油、化学、塑胶、塑料	258	22.30	21.66	92	24.40	24.84	36	30.64	31.50
食品、饮料	93	30.54	27.51	28	38.21	33.02	5	58.74	50.78
信息技术业	200	32.24	31.87	61	32.24	32.72	72	33.12	34.05
医药、生物制品	146	29.23	29.05	36	28.51	28.27	23	42.33	39.61
造纸、印刷	46	25.49	27.73	22	26.41	28.32	3	35.22	34.47
综合类	53	25.21	23.12	1	23.99	32.57	0	-	-

数据来源:深圳证券信息有限公司

股价指数

指数名称	收市	比前日±%
沪深300	2416.04	-2.29
上证指数	2170.81	-2.37
深证成指	9496.68	-2.00
深证综指	914.21	-2.21
中小板指数	4506.74	-1.35
创业板指数	722.28	-2.04
深证100指数	3380.19	-2.19
上证B指	229.53	-1.94
深证成份B	4568.91	-1.31

市场规模

项目		深市	沪市
市价总值(亿元)	A股	71631.98	149014.15
	B股	829.56	725.26
	基金	1354.03	265.76
流通市值(亿元)	A股	45626.80	122344.60
	B股	823.10	725.26
	基金	1351.67	263.37
发行总额(亿股/亿份)	A股	6856.46	24148.98
	B股	162.12	135.58
	基金	1670.95	320.00

交易情况

项目		深市	比前日±%	沪市	比前日±%	深沪市	比前日±%
成交量	A股(万股)	575775.49	-2.43	749068.44	-1.89	1324843.93	-2.13
	B股(万股)	2942.23	-8.24	3083.45	-0.83	6025.68	-4.59
	基金(万份)	258919.16	-23.79	21668.11	-77.56	280587.27	-35.69
成交笔数	A股(万笔)	418.78	-0.38	382.68	-0.24	801.46	-0.32
	B股(万笔)	1.40	-15.46	1.46	-5.87	2.86	-10.82
	基金(万笔)	6.43	-21.81	2.92	20.45	9.34	-12.19
成交额	A股(亿元)	729.64	-1.42	692.97	-1.94	1422.61	-1.67
	B股(亿元)	1.45	-17.21	2.23	9.96	3.68	-2.66
	基金(亿元)	18.57	-25.55	14.50	20.75	33.07	-10.50
平均市价	A股(元)	11.42	6.46	6.18	-2.38	7.12	-2.35
	B股(港元/美元)	6.28	-1.50	0.83	-1.95	5.19	-1.70
动态市盈率	A股(倍)	25.11	-2.14	10.53	-2.41	12.92	-2.30
	B股(倍)	13.71	-1.51	11.44	-2.14	12.60	-1.78

开放式基金净值

基金代码	基金名称	份额净值(元)	日增长率(%)	累计份额净值(元)
	保本			
020018	国泰金鹰保本混合	1.0150	0.00	1.0930
020037	长盛同鑫保本混合	1.0430	-0.19	1.0460
090013	大成保本混合	0.8240	0.00	1.0440
161902	万家债券	1.0176	0.00	1.7324
163411	兴全保本	1.0228	-0.19	1.0228
180002	银华保本	1.0234	-0.17	1.0421
180028	银华永祥保本混合	1.0930	-0.36	1.0930
202202	南方避险	2.4625	-0.02	3.1015
202211	南方恒元	1.0250	-0.29	1.2180
202212	南方保本混合	1.0560	-0.09	1.0560
210006	金鹰保本混合	1.0590	-0.09	1.0590
217020	招商安达保本	1.1300	-0.44	1.1300
270024	广发聚利保本	1.0570	0.00	1.0570
290012	泰信保本混合	1.0340	-0.10	1.0340
320015	诺安保本混合	1.0630	0.00	1.0630
470018	汇添富保本混合	1.0470	0.00	1.0470
487016	工银保本混合	1.0490	0.10	1.0490
519676	银河保本混合	1.0540	-0.09	1.0540
620007	金元惠理保本混合	1.0240	-0.10	1.0440
	股票			
000001	华夏成长混合	0.9390	-1.16	3.0400
000011	华夏大盘精选混合	7.5520	-1.73	11.2320
000021	华夏优势增长股票	1.0950	-1.88	2.2650
000031	华夏复兴混合	1.0570	-2.13	1.0570
000061	华夏盛世股票	0.7260	-1.89	0.7260
002001	华夏回报混合	1.2620	-0.24	3.3790
002021	华夏回报二号混合	1.0760	-0.28	2.3910
002031	华夏红利混合	1.6060	-1.41	2.2060
020001	国泰金鹰增长股票	0.7730	-0.77	3.7770
020003	国泰金龙行业混合	0.4620	-2.12	3.4870
020005	国泰金马稳健混合	0.7110	-1.52	2.5060
020010	国泰金鹰中创新股票	0.9460	-1.05	1.1010
020015	国泰区位优势股票	1.0300	-1.06	1.0750
020021	国泰金融ETF联接基金	0.8490	-2.53	0.8490
020023	国泰金牛驱动股票	1.0380	-0.10	1.0380
020026	国泰成长优选股票	0.9780	-0.41	0.9780
040001	华安创新股票	0.5870	-1.51	2.9240
040005	华安宏利股票	2.0237	-2.37	2.0237
040007	华安中小盘成长股票	0.9329	-1.02	2.2478
040008	华安策略优选股票	0.5909	-1.83	2.1272
040011	华安核心股票	0.8853	-1.79	1.3853
040015	华安国企精选配置混合	0.8458	-1.48	0.8650
040016	华安行业轮动股票	0.9299	-0.23	0.9299
040020	华安升级主题股票	0.8100	-1.22	0.8100
040025	华安科技动力股票	0.9830	-1.50	0.9830
040180	华安上证180ETF联接	0.7840	-2.24	0.7840
040190	华安上证龙头ETF联接	0.8250	-2.02	0.8250
050001	博时价值增长	0.7200	-1.23	3.2220
050004	博时精选股票	1.2271	-2.48	2.7321
050008	博时第三产业	1.0060	-0.30	2.6460
050009	博时新兴成长	0.5360	-2.19	2.5810
050010	博时特许价值	0.9880	-2.37	1.3330
050011	博时主题行业	0.8910	-1.87	0.9140
050018	博时行业轮动股票	0.7660	-0.26	0.7660
050021	博时深证基本面200ETF联接	0.7450	-2.41	0.7450
050024	博时上证自然资源ETF联接	0.8746	-3.18	0.8746
050201	博时增长积分	0.6530	-1.21	2.1080
070001	嘉实成长收益	0.6972	-0.74	3.0481
070002	嘉实理财增长	4.8820	-0.63	5.4830
070006	嘉实广发保证金	3.8240	-1.37	4.2040
070013	嘉实精选	1.4160	-0.49	1.7820
070017	嘉实量化	0.8430	-2.20	0.9230
070019	嘉实价值优势股票	0.9060	-1.23	0.9920
070021	嘉实主题新动力股票	0.8290	-2.01	0.8290
070022	嘉实领先成长股票	0.9810	-0.91	0.9810
070023	嘉实深证基本面120联接	0.8677	-2.42	0.8677
070027	嘉实策略增长股票	1.0410	-1.89	1.0410
070030	嘉实中证500联接	0.9653	-2.13	0.9653
070099	嘉实优质	0.9070	-0.77	1.8030
080001	长盛成长价值	0.8330	-0.73	2.7570
080005	长盛动力先锋股票	0.5310	-1.23	0.9310
080008	长盛同祥资源股票	1.0400	-0.76	1.0400
080012	长盛电子信息产业股票	0.9630	-1.83	0.9630
080015	长盛动量股票	0.6835	-1.61	3.3435
090003	大成优选股票	0.6405	-1.91	3.2105
090004	大成精选增值混合	0.7792	-1.34	2.7817
090006	大成2020	0.6380	-0.78	2.4600
090007	大成景阳股票	0.8410	-1.29	1.5350
090009	大成价值增长	0.8150	-1.57	0.8150
090011	大成核心双动力	0.7920	-1.12	0.7920
090014	大成内需增长股票	0.9900	-1.98	0.9900
090018	大成竞争优势股票	0.8900	-1.20	0.9900
100020	富国天益价值	0.8306	-1.75	3.8419
100026	富国天惠股票	0.8214	-1.04	3.3802
100036	富国天合	0.7747	-2.22	2.1922
100032	富国中证红利指数增强	0.9580	-2.64	1.5300
100039	富国惠利灵活配置混合	0.9100	-0.33	0.9300
100053	富国上证综指ETF联接	0.7770	-2.14	0.7770
100056	富国低碳新经济股票	0.8930	-1.55	0.8920
110003	易方达策略成长混合	3.3760	-0.44	4.3060
110009	易方达价值精选股票	0.9950	-2.29	2.3350
110010	易方达价值成长混合	1.1543	-1.34	1.2443
110011	易方达中小盘股票	1.4518	-1.02	1.4918
110012	易方达科汇灵活配置混合	1.1200	-0.36	5.2610
110013	易方达科技股票	1.1720	-0.51	5.1720
110015	易方达环球领先股票	1.0900	-2.17	1.0900
110021	易方达上证中盘ETF联接	0.7881	-2.15	0.7881
110022	易方达消费行业股票	0.8930	-0.89	0.8930
110023	易方达医疗保健行业股票	0.9540	-0.52	0.9540
110025	易方达资源行业股票	0.8850	-2.53	0.8850
110026	易方达创业板ETF联接	0.9323	-1.89	0.9323
110029	易方达科讯股票	0.6311	-0.49	3.8962
112002	易方达策略成长二号混合	1.2830	-0.47	2.8380
121003	国投瑞银核心企业股票	0.7531	-1.10	2.2831
121005	国投瑞银创新动力股票	0.6869	-1.49	2.3864
121006	国投瑞银健康优选股	0.9340	-1.79	1.5240
121008	国投瑞银成长优选股票	0.6213	-1.11	1.9540
121099	国投瑞银瑞福分级封闭	0.6610	-0.90	0.8010
150101	国泰优先	1.1370	0.00	1.1370
150103	国泰进取	0.5410	-6.88	0.5410
150106	华安证券B	1.0000	0.00	1.0000
150107	兴业银润B	0.7950	-3.23	0.7950
150208	信诚中证500指数分级A	1.0270	0.00	1.0890
150212	信诚新兴产业指数分级B	0.9500	-0.93	0.9500
150306	建信健康	1.0370	0.10	- -
150307	建信进取	0.8050	-2.54	- -
150407	银华瑞吉	1.0380	0.00	1.0570
150408	银华锐利	1.0260	-0.20	1.0260
150409	南方消费收益	1.0200	0.00	1.0200
150500	南方消费进取	1.0270	-1.57	1.0270
150504	长盛同瑞A	1.0370	0.10	1.0410
150505	长盛同瑞B	1.0040	-3.74	1.0040
150701	中欧盛世A	1.0180	0.00	1.0180
150702	中欧盛世B	1.0000	-1.18	1.0080
150703	诺安中创业成长指数登陆	0.9670	-2.03	0.9670
150705	诺安中证创业成长指数进取	1.0090	0.00	- -
150708	长盛同庆中证800A	0.9020	-3.94	0.9020
150709	长盛同庆中证800B	0.7260	-2.00	0.7154
159908	博时深证基本面200ETF	0.7341	-2.57	0.7341
159910	嘉实深证基本面120ETF	0.8322	-2.56	0.8322
159911	鹏华深证100ETF	0.7955	-2.15	0.7665
159913	交银深证300价值ETF	0.9610	-2.24	0.9610
159915	易方达创业板ETF	0.7281	-2.02	0.8341
159916	建信深证F60ETF	1.6563	-2.48	0.9024
159918	嘉实深证100ETF	0.9634	-2.47	0.9627
159919	嘉实沪深300ETF	0.9212	-2.25	0.9212
160105	南方积极配置	0.9558	-0.73	2.4478
160106	南方高增长	1.2674	-0.63	2.7144
160119	南方宝元500LOF	0.8435	-2.37	0.9135
160127	南方新兴消费	1.0110	-0.79	1.0110
160211	国泰中小盘成长股票(LOF)	0.8440	-0.47	1.0080
160212	国泰估值	0.8390	-2.33	0.8390
160215	国泰大众股票(LOF)	0.7620	-2.18	0.7620
160311	华夏蓝筹混合(LOF)	0.7190	-1.51	1.1800
160314	华夏行业股票(LOF)	0.8280	-0.84	3.8060
160505	博时主题行业	1.5780	-1.25	3.3940
160512	博时精选股票(LOF)	0.6410	-0.41	0.9810
160603	鹏华普天收益	0.7670	-1.16	3.2310
160605	鹏华中国50	1.1470	-0.69	3.2470
160607	鹏华价值	0.7340	-2.65	2.2990
160611	鹏华动力	1.0380	-0.38	1.4580
160612	鹏华优质治理	0.8450	-0.71	0.9450
160613	鹏华盛世创新	1.1450	-1.55	1.1750
160719	嘉实基础设施(LOF)	0.9120	-1.08	0.9120
160806	长盛同庆中证800分级	0.9450	-2.28	0.8340
160808	长盛同瑞中证200	1.0170	-2.21	1.0190
161211	国投瑞银沪深300金融地产指数(LOF)	0.7640	-2.30	0.7640
161606	融通巨潮100A	0.7260	-2.31	0.8260
161609	融通动力先锋股票	0.9540	-1.04	1.4990
161610	融通领先成长股票(LOF)	0.7080	-1.53	2.1960
161611	融通内需驱动股票	0.6440	-1.19	0.7840
161706	招商优质成长股票(LOF)	0.8810	-1.34	2.9786
161810	银华内需精选股票(LOF)	0.6690	-1.91	0.6360
161816	银华消费分级股票	1.0200	-0.20	1.0240
162006	长城久富	0.4610	-0.43	1.4513
162102	金鹰中小盘精选混合	0.7405	-0.76	2.3365
162201	泰达宏利成长股票	0.9057	-0.72	2.8207
162202	泰达宏利价值股票	0.8420	-0.48	2.8870
162203	泰达宏利稳定股票	0.6542	-0.02	2.5942
162204	泰达宏利精选股票	0.4220	-0.15	4.5020
162208	泰达宏利首选企业股票	0.9882	-0.21	1.3082
162209	泰达宏利市值优选股票	0.5650	-0.50	0.7103
162211	泰达宏利品质生活混合	1.0820	-0.55	1.2920
162212	泰达宏利红利先锋股票	1.0840	-0.55	1.1360
162214	泰达宏利中小盘股票	0.8750	0.11	0.8750
162307	海富通风格优势股票	0.7080	-2.07	0.7080
162411	华宝油气	0.8950	-1.21	0.8950
162605	景顺鼎益	0.8410	-0.71	2.9410
162607	景顺长城内需股票	0.6840	-1.58	0.6850
162703	广发小盘成长	1.7532	-1.79	3.0632
163110	申万菱信量化小盘股票(LOF)	0.8430	-2.09	0.8430
163208	诺安油气股票	0.9110	-1.19	0.9110
163209	诺安中证红利	0.9880	-1.20	0.9880
163406	兴业合润分级	0.8770	-1.78	0.8770
163409	兴业绿色	0.9180	-1.18	0.9180
163412	兴业全球视野	1.0000	-0.40	1.0000
163503	天治核心成长	0.4905	-0.83	1.9671
163801	中银中国	1.1913	0.00	3.4013
163803	中银增长	0.6567	-0.17	2.6850
163805	中银策略	0.9909	-0.19	1.3209
163807	中银优选	1.0114	0.28	1.2014
163809	中银蓝筹混合	0.9360	-0.64	0.9560
163818	中银中小盘成长股票	0.9590	-1.24	0.9590
165310	建信双利	0.8980	-1.32	0.9140
165508	信诚深度价值股票(LOF)	0.9030	-0.44	0.9030
165511	信诚中证500指数分级	0.7010	-2.64	0.7260
165512	信诚新兴产业股票(LOF)	0.9550	-0.93	0.9590
165516	信诚周期价值(LOF)	0.9900	-0.40	0.9900
166001	中欧新趋势	0.7093	-1.45	0.9693
166005	中欧价值	0.9710	-1.52	0.9710
166006	中欧沪深300	0.9293	-1.29	0.9433
166009	中欧动力	0.9668	-1.37	0.9668
166011	中欧盛世	1.0130	-0.59	1.0130
180010	银华优质	1.3324	-0.74	2.8924
180012	银华富裕主题	1.0370	-1.33	1.9601
180013	银华领先	1.0190	-0.93	1.3990
200006	长城消费增值	0.8200	-0.52	2.2600
200008	长城健康	0.6731	-1.84	0.6731
200010	长城双动力	0.9019	-0.56	0.9269
200012	长城中小盘股票	0.8220	-0.60	0.8220
200015	长城优化升级股票	1.0340	-0.39	1.0340
202001	南方稳健成长股票	0.6298	-0.96	2.6578
202002	南方稳健成长贰号	0.4519	-1.01	1.7257
202003	南方绩优成长	0.8461	-1.62	0.8461
202004	南方精选	0.5480	-1.62	0.5480
202005	南方盛元	0.7610	-1.81	0.8950
202006	南方价值	1.0080	-0.88	1.5280
202007	南方沪深300	0.8363	-2.14	0.9983
202008	南方深证成份ETF联接	0.7367	-1.90	0.7367
202009	南方策略	0.6750	-2.03	0.6950
202021	南方小盘ETF联接	0.7318	-2.20	0.7318
202025	南方380ETF联接	0.8427	-2.11	0.8427
206001	鹏华行业成长	0.8861	-1.57	3.5799
206002	鹏华精选成长股票	0.7930	-1.12	0.7930
206005	鹏华上证民企50ETF联接	0.8240	-1.90	0.8240
206007	鹏华消费优选	0.8150	-0.85	0.8150
206009	鹏华新兴产业	0.9770	-1.01	0.9770
206010	鹏华深证民营ETF联接	0.8102	-2.02	0.8102
206012	鹏华价值精选股票	1.0130	-2.31	1.0130
210001	金鹰成份价优选混合	0.5884	-0.76	2.2700
210002	金鹰红利价值混合	0.8579	-0.56	1.2459
210003	金鹰行业优势股票	0.7196	-1.85	0.7496
210004	金鹰稳健成长股票	0.6740	-0.59	0.8540
210005	金鹰主题优势股票	0.6440	-1.68	0.6440
210006	金鹰中小盘混合	0.7266	-2.25	0.7265
210007	金鹰民族品牌股票	0.9052	-0.60	0.9052
210008	金鹰核心资源股票	1.0020	-0.30	1.0020
210009	金鹰主题精选	0.3675	-2.67	1.8338
210010	金鹰穗通沪深300	0.7749	-2.12	1.1749
213006	宝盈核心优势	0.6563	-1.57	0.8563
213008	宝盈资源优选	0.8582	-2.53	1.1184
217001	招商安泰股票	0.3363	-1.26	3.3403
217005	招商先锋证券	0.5841	-1.67	2.5341
217006	招商大盘蓝筹股票	0.9060	-1.63	1.2860
217010	招商行业领先股票	0.9060	-1.20	0.9090
217011	招商产业股票	0.8860	-1.34	0.8860
217017	招商上证消费80ETF联接	0.8200	-1.32	0.8200
233006	大摩领先优势股票	0.9118	-0.87	0.9118
233007	大摩多战成长股票	0.9875	-0.76	0.9875
233009	大摩经济优势股票	0.8650	-2.15	0.8650
233011	大摩主题优选股票	1.0000	-0.70	1.0000
240001	华宝兴业动力	0.7218	-2.56	3.2318
240002	华宝兴业宝康消费品	0.4825	-1.49	1.5537
240009	华宝兴业成长	1.5855	-0.54	1.5855
240010	华宝行业精选	0.8937	-0.88	0.8937
240011	华宝大盘精选	1.3353	-1.49	1.4153
240016	华宝兴业上证180联接	0.8240	-1.34	0.8840
240017	华宝兴业新兴产业	0.8737	-1.24	0.8737
240019	华宝兴业成长ETF链接	0.9590	-2.34	0.9590
240020	华宝医药生物基金	1.0910	-0.91	1.0910
257020	国联安精选股票	0.8410	-0.25	1.1750
257050	国联安主题股票	0.9110	-0.11	0.9110
257060	国联安优势股票 ETF联接	0.6850	-3.25	0.6850
257070	国联安优选行业股票	0.9350	-0.64	0.9350
260101	景顺长城优选股票	1.0183	-0.37	2.9490
260105	景顺长城内需增长	0.2570	-0.64	3.3930
260106	景顺长城资源垄断	1.0000	-0.50	1.6000
260108	景顺长城鼎益股票	0.7510	-0.79	0.7510
260109	景顺长城内需成长	0.8760	-0.68	2.2020
260110	景顺长城精选蓝筹	0.6740	-1.17	0.6740
260112	景顺长城能源基建	0.6260	-1.43	0.1510
260116	景顺长城中小盘	0.8350	-1.34	0.8850
260117	景顺长城优势企业	0.7360	-1.43	0.7360
260118	景顺长城核心竞争力股票	0.8470	-0.59