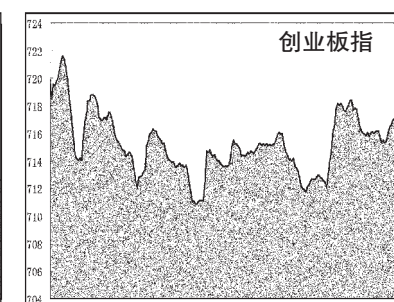
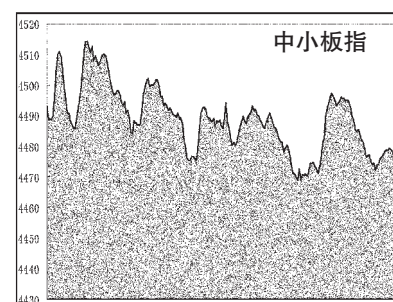
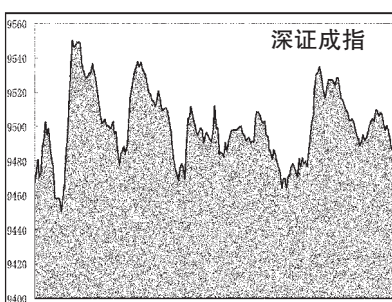
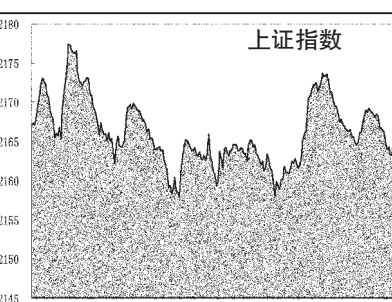


行情 Quotation  
深沪证券市场总貌

### 主要股指当日走势



## 海外主要股市

市场	收盘	涨跌	涨跌幅 (%)
台湾加权	7251.35	-59	-0.08
恒生指数	19396.36	-32	-0.01
国企指数	9396.66	-61	-0.64
恒生红筹	3799.12	13.55	0.36
纳斯达克	12736.29	-36	-0.28
纳斯达克	2031.77	-6	-0.10
道琼斯 50	3464.72	-15	-0.44
悉尼 A01	4137.9	-22	-0.53
日经指数	8887.73	-7	-0.34
韩国综指	1829.45	-7	-0.40
海峡时报	2989.6	30.52	1.04
马来西亚	1624.29	-3	-0.18
菲律宾综	5240.28	2.98	0.05
泰国股指	1197.75	10.8	0.91
俄 RTS 指	1361.6	9.8	0.67
金融时报	5665.76	38.43	0.68
加拿大 CAC	3191.87	35.07	1.12
葡萄牙 A	6446.82	10.8	0.17
瑞士指数	6186.23	25.45	0.42
荷兰指数	312.57	4.17	1.34

## 国际主要黄金市场行情

品种	开盘价	最高价	最低价	收盘价	收盘价 (人民币)
伦敦黄金	1582.5	1592.8	1575.89	1587.46 美元/盎司	325.12
纽约期金	1582.4	1593.1	1576	1589.1 美元/盎司	325.46
东京期金	4070	4071	4056	4057 日元/克	326.72
香港黄金	14740	14760	14702	14760 港元/两	324.24
Au99.95	326.00	326.30	325.50	325.58	-
Au99.99	326.00	327.50	325.30	325.49	-
Au100g	326.00	327.00	325.30	325.75	-
Au(T+D)	325.67	326.90	325.27	325.30	-
P999.95	310.00	311.00	309.00	309.09	-
P999.9	5778.00	5800.50	5750.00	5751.00	-

注: 金价数据由 www.2419.com 提供; 截止正时: -

### 主要货币兑美元行情

币种	买入	卖出	涨跌 (%)
欧元/人民币	1.2313	1.2316	
英镑/人民币	9.5533	1.5538	
美元/日元	70.28	79.32	
美元/港币	1.0021	1.0028	
美元/加元	0.1012	0.1088	
美元/新加坡元	0.9753	0.9756	
美元/韩元	7.7554	7.7559	
欧元/加元	0.7666	0.7671	
美元/新加坡元	1.2675	1.2679	
美元/港币	28.91	29.92	

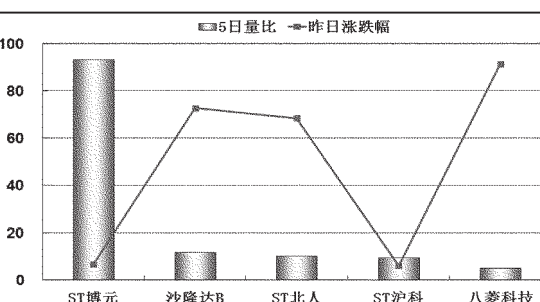
### 上海银行间同业拆放利率

期限	Shibor	涨跌 (%)	期限	Shibor	涨跌 (%)
O/N	2.3277	-1.60	3M	3.9544	-
1W	3.3142	-8.01	6M	4.5119	-
2W	3.3354	-8.20	9M	4.3292	-
1M	3.3534	-23.60	1Y	4.6442	-

上海银行间同业拆放利

期限	Shibor (%)	涨跌 (BP)	期限	Shibor (%)	涨跌 (BP)
O/N	2.3277	-1.60	3M	3.9544	-
1W	3.3142	-3.00	6M	4.3119	-
2W	3.3354	-8.21	9M	4.5392	-
1M	3.3534	-23.62	1Y	4.6442	-

### 昨日深沪两市明显放量个股



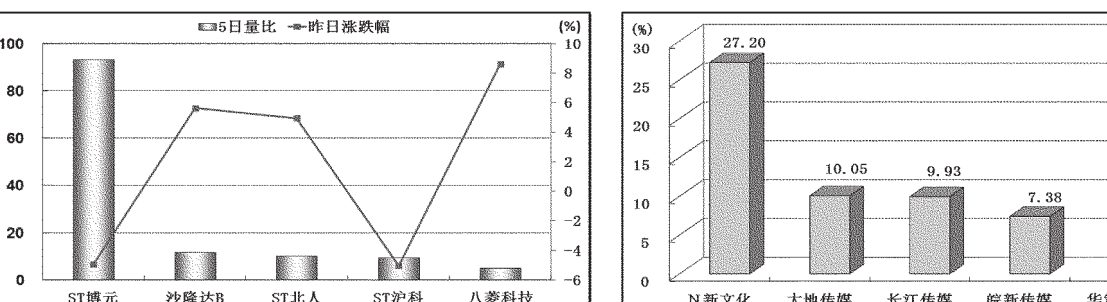
昨日两市早盘双双小幅低开，盘中冲高回落再

## 开放式基金净值

基金名称	基金代码	净值	日期	涨幅	基金名称	基金代码	净值	日期	涨幅
基金名称	基金代码	净值	日期	涨幅	基金名称	基金代码	净值	日期	涨幅
201001 嘉实沪深300 指数基金	000021	1.6530	0.00 1.00%	202025 南方 800ETF 联接	000027	0.8835			
201002 长城货币市场基金	000022	1.0010	0.00 1.60%	200001 华夏债券	000028	0.8778			
201003 华夏沪深300 指数基金	000023	1.0000	0.00 1.00%	200002 华夏债券	000029	0.7860			
201004 华夏沪深300 指数基金	000024	1.0000	0.00 1.00%	200003 华夏债券	000030	0.8730			
201005 华夏沪深300 指数基金	000025	1.0000	0.00 1.00%	200004 华夏债券	000031	0.8060			
201006 华夏沪深300 指数基金	000026	1.0000	0.00 1.00%	200005 华夏债券	000032	0.8025			
201007 华夏沪深300 指数基金	000027	1.0000	0.00 1.00%	200006 华夏债券	000033	0.8025			
201008 华夏沪深300 指数基金	000028	1.0000	0.00 1.00%	200007 华夏债券	000034	0.8025			
201009 华夏沪深300 指数基金	000029	1.0000	0.00 1.00%	200008 华夏债券	000035	0.8025			
201010 华夏沪深300 指数基金	000030	1.0000	0.00 1.00%	200009 华夏债券	000036	0.8025			
201011 华夏沪深300 指数基金	000031	1.0000	0.00 1.00%	200010 华夏债券	000037	0.8025			
201012 华夏沪深300 指数基金	000032	1.0000	0.00 1.00%	200011 华夏债券	000038	0.8025			
201013 华夏沪深300 指数基金	000033	1.0000	0.00 1.00%	200012 华夏债券	000039	0.8025			
201014 华夏沪深300 指数基金	000034	1.0000	0.00 1.00%	200013 华夏债券	000040	0.8025			
201015 华夏沪深300 指数基金	000035	1.0000	0.00 1.00%	200014 华夏债券	000041	0.8025			
201016 华夏沪深300 指数基金	000036	1.0000	0.00 1.00%	200015 华夏债券	000042	0.8025			
201017 华夏沪深300 指数基金	000037	1.0000	0.00 1.00%	200016 华夏债券	000043	0.8025			
201018 华夏沪深300 指数基金	000038	1.0000	0.00 1.00%	200017 华夏债券	000044	0.8025			
201019 华夏沪深300 指数基金	000039	1.0000	0.00 1.00%	200018 华夏债券	000045	0.8025			
201020 华夏沪深300 指数基金	000040	1.0000	0.00 1.00%	200019 华夏债券	000046	0.8025			
201021 华夏沪深300 指数基金	000041	1.0000	0.00 1.00%	200020 华夏债券	000047	0.8025			
201022 华夏沪深300 指数基金	000042	1.0000	0.00 1.00%	200021 华夏债券	000048	0.8025			
201023 华夏沪深300 指数基金	000043	1.0000	0.00 1.00%	200022 华夏债券	000049	0.8025			
201024 华夏沪深300 指数基金	000044	1.0000	0.00 1.00%	200023 华夏债券	000050	0.8025			
201025 华夏沪深300 指数基金	000045	1.0000	0.00 1.00%	200024 华夏债券	000051	0.8025			
201026 华夏沪深300 指数基金	000046	1.0000	0.00 1.00%	200025 华夏债券	000052	0.8025			
201027 华夏沪深300 指数基金	000047	1.0000	0.00 1.00%	200026 华夏债券	000053	0.8025			
201028 华夏沪深300 指数基金	000048	1.0000	0.00 1.00%	200027 华夏债券	000054	0.8025			
201029 华夏沪深300 指数基金	000049	1.0000	0.00 1.00%	200028 华夏债券	000055	0.8025			
201030 华夏沪深300 指数基金	000050	1.0000	0.00 1.00%	200029 华夏债券	000056	0.8025			
201031 华夏沪深300 指数基金	000051	1.0000	0.00 1.00%	200030 华夏债券	000057	0.8025			
201032 华夏沪深300 指数基金	000052	1.0000	0.00 1.00%	200031 华夏债券	000058	0.8025			
201033 华夏沪深300 指数基金	000053	1.0000	0.00 1.00%	200032 华夏债券	000059	0.8025			
201034 华夏沪深300 指数基金	000054	1.0000	0.00 1.00%	200033 华夏债券	000060	0.8025			
201035 华夏沪深300 指数基金	000055	1.0000	0.00 1.00%	200034 华夏债券	000061	0.8025			
201036 华夏沪深300 指数基金	000056	1.0000	0.00 1.00%	200035 华夏债券	000062	0.8025			
201037 华夏沪深300 指数基金	000057	1.0000	0.00 1.00%	200036 华夏债券	000063	0.8025			
201038 华夏沪深300 指数基金	000058	1.0000	0.00 1.00%	200037 华夏债券	000064	0.8025			
201039 华夏沪深300 指数基金	000059	1.0000	0.00 1.00%	200038 华夏债券	000065	0.8025			
201040 华夏沪深300 指数基金	000060	1.0000	0.00 1.00%	200039 华夏债券	000066	0.8025			
201041 华夏沪深300 指数基金	000061	1.0000	0.00 1.00%	200040 华夏债券	000067	0.8025			
201042 华夏沪深300 指数基金	000062	1.0000	0.00 1.00%	200041 华夏债券	000068	0.8025			
201043 华夏沪深300 指数基金	000063	1.0000	0.00 1.00%	200042 华夏债券	000069	0.8025			
201044 华夏沪深300 指数基金	000064	1.0000	0.00 1.00%	200043 华夏债券	000070	0.8025			
201045 华夏沪深300 指数基金	000065	1.0000	0.00 1.00%	200044 华夏债券	000071	0.8025			
201046 华夏沪深300 指数基金	000066	1.0000	0.00 1.00%	200045 华夏债券	000072	0.8025			
201047 华夏沪深300 指数基金	000067	1.0000	0.00 1.00%	200046 华夏债券	000073	0.8025			
201048 华夏沪深300 指数基金	000068	1.0000	0.00 1.00%	200047 华夏债券	000074	0.8025			
201049 华夏沪深300 指数基金	000069	1.0000	0.00 1.00%	200048 华夏债券	000075	0.8025			
201050 华夏沪深300 指数基金	000070	1.0000	0.00 1.00%	200049 华夏债券	000076	0.8025			
201051 华夏沪深300 指数基金	000071	1.0000	0.00 1.00%	200050 华夏债券	000077	0.8025			
201052 华夏沪深300 指数基金	000072	1.0000	0.00 1.00%	200051 华夏债券	000078	0.8025			
201053 华夏沪深300 指数基金	000073	1.0000	0.00 1.00%	200052 华夏债券	000079	0.8025			
201054 华夏沪深300 指数基金	000074	1.0000	0.00 1.00%	200053 华夏债券	000080	0.8025			
201055 华夏沪深300 指数基金	000075	1.0000	0.00 1.00%	200054 华夏债券	000081	0.8025			
201056 华夏沪深300 指数基金	000076	1.0000	0.00 1.00%	200055 华夏债券	000082	0.8025			
201057 华夏沪深300 指数基金	000077	1.0000	0.00 1.00%	200056 华夏债券	000083	0.8025			
201058 华夏沪深300 指数基金	000078	1.0000	0.00 1.00%	200057 华夏债券	000084	0.8025			
201059 华夏沪深300 指数基金	000079	1.0000	0.00 1.00%	200058 华夏债券	000085	0.8025			
201060 华夏沪深300 指数基金	000080	1.0000	0.00 1.00%	200059 华夏债券	000086	0.8025			
201061 华夏沪深300 指数基金	000081	1.0000	0.00 1.00%	200060 华夏债券	000087	0.8025			
201062 华夏沪深300 指数基金	000082	1.0000	0.00 1.00%	200061 华夏债券	000088	0.8025			
201063 华夏沪深300 指数基金	000083	1.0000	0.00 1.00%	200062 华夏债券	000089	0.8025			
201064 华夏沪深300 指数基金	000084	1.0000	0.00 1.00%	200063 华夏债券	000090	0.8025			
201065 华夏沪深300 指数基金	000085	1.0000	0.00 1.00%	200064 华夏债券	000091	0.8025			
201066 华夏沪深300 指数基金	000086	1.0000	0.00 1.00%	200065 华夏债券	000092	0.8025			
201067 华夏沪深300 指数基金	000087	1.0000	0.00 1.00%	200066 华夏债券	000093	0.8025			
201068 华夏沪深300 指数基金	000088	1.0000	0.00 1.00%	200067 华夏债券	000094	0.8025			
201069 华夏沪深300 指数基金	000089	1.0000	0.00 1.00%	200068 华夏债券	000095	0.8025			
201070 华夏沪深300 指数基金	000090	1.0000	0.00 1.00%	200069 华夏债券	000096	0.8025			
201071 华夏沪深300 指数基金	000091	1.0000	0.00 1.00%	200070 华夏债券	000097	0.8025			
201072 华夏沪深300 指数基金	000092	1.0000	0.00 1.00%	200071 华夏债券	000098	0.8025			
201073 华夏沪深300 指数基金	000093	1.0000	0.00 1.00%	200072 华夏债券	000099	0.8025			
201074 华夏沪深300 指数基金	000094	1.0000	0.00 1.00%	200073 华夏债券	000100	0.8025			
201075 华夏沪深300 指数基金	000095	1.0000	0.00 1.00%	200074 华夏债券	000101	0.8025			
201076 华夏沪深300 指数基金	000096	1.0000	0.00 1.00%	200075 华夏债券	000102	0.8025			
201077 华夏沪深300 指数基金	000097	1.0000	0.00 1.00%	200076 华夏债券	000103	0.8025			
201078 华夏沪深300 指数基金	000098	1.0000	0.00 1.00%	200077 华夏债券	000104	0.8025			
201079 华夏沪深300 指数基金	000099	1.0000	0.00 1.00%	200078 华夏债券	000105	0.8025			
201080 华夏沪深300 指数基金	000100	1.0000	0.00 1.00%	200079 华夏债券	000106	0.8025			
201081 华夏沪深300 指数基金	000101	1.0000	0.00 1.00%	200080 华夏债券	000107	0.8025			
201082 华夏沪深300 指数基金	000102	1.0000	0.00 1.00%	200081 华夏债券	000108	0.8025			
201083 华夏沪深300 指数基金	000103	1.0000	0.00 1.00%	200082 华夏债券	000109	0.8025			
201084 华夏沪深300 指数基金	000104	1.0000	0.00 1.00%	200083 华夏债券	000110	0.8025			
201085 华夏沪深300 指数基金	000105	1.0000	0.00 1.00%	200084 华夏债券	000111	0.8025			
201086 华夏沪深300 指数基金	000106	1.0000	0.00 1.00%	200085 华夏债券	000112	0.8025			
201087 华夏沪深300 指数基金	000107	1.0000	0.00 1.00%	200086 华夏债券	000113	0.8025			
201088 华夏沪深300 指数基金	000108	1.0000	0.00 1.00%	200087 华夏债券	000114	0.8025			
201089 华夏沪深300 指数基金	000109	1.0000	0.00 1.00%	200088 华夏债券	000115	0.8025			
201090 华夏沪深300 指数基金	000110	1.0000	0.00 1.00%	200089 华夏债券	000116	0.8025			
201091 华夏沪深300 指数基金	000111	1.0000	0.00 1.00%	200090 华夏债券	000117	0.8025			
201092 华夏沪深300 指数基金	000112	1.0000	0.00 1.00%	200091 华夏债券	000118	0.8025			
201093 华夏沪深300 指数基金	000113	1.0000	0.00 1.00%	200092 华夏债券	000119	0.8025			
201094 华夏沪深300 指数基金	000114	1.0000	0.00 1.00%	200093 华夏债券	000120	0.8025			
201095 华夏沪深300 指数基金	000115	1.0000	0.00 1.00%	200094 华夏债券	000121	0.8025			
201096 华夏沪深300 指数基金	000116	1.0000	0.00 1.00%	200095 华夏债券	000122	0.8025			
201097 华夏沪深300 指数基金	000117	1.0000	0.00 1.00%	200096 华夏债券	000123	0.8025			
201098 华夏沪深300 指数基金	000118	1.0000	0.00 1.00%	200097 华夏债券	000124	0.8025			
201099 华夏沪深300 指数基金	000119	1.0000	0.00 1.00%	200098 华夏债券	000125	0.8025			
201100 华夏沪深300 指数基金	000120	1.0000	0.00 1.00%	200099 华夏债券	000126	0.8025			
201101 华夏沪深300 指数基金	000121	1.0000	0.00 1.00%	200100 华夏债券	000127	0.8025			
201102 华夏沪深300 指数基金	000122	1.0000	0.00 1.00%	200101 华夏债券	000128	0.8025			
201103 华夏沪深300 指数基金	000123	1.0000	0.00 1.00%	200102 华夏债券	000129	0.8025			
201104 华夏沪深300 指数基金	000124	1.0000	0.00 1.00%	200103 华夏债券	000130	0.8025			
201105 华夏沪深300 指数基金	000125	1.0000	0.00 1.00%	200104 华夏债券	000131	0.8025			
201106 华夏沪深300 指数基金	000126	1.0000	0.00 1.00%	200105 华夏债券	000132	0.8025			
201107 华夏沪深300 指数基金	000127	1.0000	0.00 1.00%	200106 华夏债券	000133	0.8025			
201108 华夏沪深300 指数基金	000128	1.0000	0.00 1.00%	200107 华夏债券	000134	0.8025			
201109 华夏沪深300 指数基金	000129	1.0000	0.00 1.00%	200108 华夏债券	000135	0.8025			
201110 华夏沪深300 指数基金	000130	1.0000	0.00 1.00%	200109 华夏债券	000136	0.8025			
201111 华夏沪深300 指数基金	000131	1.0000	0.00 1.00%	200110 华夏债券	000137	0.8025			
201112 华夏沪深300 指数基金	000132	1.0000	0.00 1.00%	200111 华夏债券	000138	0.8025			
201113 华夏沪深300 指数基金	000133	1.0000	0.00 1.00%	200112 华夏债券	000139	0.8025			
201114 华夏沪深300 指数基金	000134	1.00							

注:本版图表系本报网络数据部根据深沪证券交易所每日行情提供的基

昨日深沪两市明显放量个股



昨日两市早盘双双小幅低开，盘中冲高回落再次下 昨日，在沪指微跌 0.29% 的情况下，文化传

各行业平均市盈率

行业	涨幅 (%)
采掘业	76
传播与文化产业	10
电力、煤气及水的生产和供应业	15
房地产业	12
纺织、服装、皮毛	18
机械、设备、仪表	22
建筑业	25
交通运输、仓储业	28
金融、保险业	30
金属、非金属	32
木材、家具	35
农、林、牧、渔业	38
批发和零售贸易	40
其他制造业	42
社会服务业	45
石油、化学、塑胶、塑料	48
食品、饮料	50
信息技术业	52
医药、生物制品	55
造纸、印刷	58

070009(嘉实超  
额派发现金红利)

[illegible]

## ODII

[illegible]

长款刑甘八

[illegible]

化王刑甘八

基金名称	净值	昨日 涨跌幅	基金 代码	基金名称	净值	昨日 涨跌幅
162700 广发中证 500 指数 A	0.8190	-0.21% 80.00	000031 华夏中证 500 指数 A	0.8190	-0.21% 80.00	
162701 广发中证 500 指数 B	0.8190	-0.21% 80.00	000032 华夏中证 500 指数 B	0.8190	-0.21% 80.00	
162710 广发中证 500 指数 C	0.7560	-0.46% 80.00	000033 华夏中证 500 指数 C	0.7560	-0.46% 80.00	
162711 广发中证 500 指数 E	0.9406	-0.38% 80.00	000034 华夏中证 500 指数 E	0.9406	-0.38% 80.00	
162712 广发中证 500 指数 F	0.9406	-0.38% 80.00	000035 华夏中证 500 指数 F	0.9406	-0.38% 80.00	
162713 广发中证 500 指数 G	0.6660	-0.16% 70.00	000036 华夏中证 500 指数 G	0.6660	-0.16% 70.00	
161111 万得沪深 300 指数 A	0.9020	-0.82% 80.00	000037 华夏中证 500 指数 H	0.9020	-0.82% 80.00	
161112 万得沪深 300 指数 B	0.9020	-0.82% 80.00	000038 华夏沪深 300 指数 A	0.9020	-0.82% 80.00	
161113 万得沪深 300 指数 C	0.7150	-0.44% 70.00	000039 华夏沪深 300 指数 B	0.7150	-0.44% 70.00	
161114 万得沪深 300 指数 E	0.7140	-0.27% 70.00	000040 华夏沪深 300 指数 C	0.7140	-0.27% 70.00	
161115 万得沪深 300 指数 F	0.7140	-0.27% 70.00	000041 华夏沪深 300 指数 E	0.7140	-0.27% 70.00	
161511 中证 100 指数 A	0.9380	-0.42% 80.00	000042 华夏沪深 300 指数 F	0.9380	-0.42% 80.00	
161512 中证 100 指数 B	0.9380	-0.42% 80.00	000043 华夏中证 100 指数 A	0.9380	-0.42% 80.00	
161513 中证 100 指数 C	0.7400	-0.27% 70.00	000044 华夏中证 100 指数 B	0.7400	-0.27% 70.00	
161514 中证 100 指数 E	0.7400	-0.27% 70.00	000045 华夏中证 100 指数 C	0.7400	-0.27% 70.00	
161515 中证 100 指数 F	0.6820	-0.41% 60.00	000046 华夏中证 100 指数 E	0.6820	-0.41% 60.00	
160700 沪深 300	0.8623	-0.44% 80.00	120011 南方沪深 300 指数 A	0.8623	-0.44% 80.00	
000030 沪深 300 指数 A	0.7561	-0.92% 2.5561	120012 南方沪深 300 指数 B	0.7561	-0.92% 2.5561	
200001 南方沪深 300 指数 A	0.7561	-0.92% 2.5561	120013 南方沪深 300 指数 C	0.7561	-0.92% 2.5561	
210000 南方沪深 300 指数 A	0.7270	-0.27% 70.00	150005 鹏华沪深 300 指数 A	0.7270	-0.27% 70.00	
210001 南方沪深 300 指数 B	0.8440	-0.33% 80.00	000048 鹏华沪深 300 指数 A	0.8440	-0.33% 80.00	
210002 南方沪深 300 指数 C	0.8440	-0.33% 80.00	000049 鹏华沪深 300 指数 B	0.8440	-0.33% 80.00	
210003 南方沪深 300 指数 E	0.9270	-0.27% 67.00	161615 华泰沪深 300 指数 A	0.9270	-0.27% 67.00	
200014 南方沪深 300 指数 B	0.7921	-0.48% 70.00	161616 华泰沪深 300 指数 B	0.7921	-0.48% 70.00	
210004 南方沪深 300 指数 C	0.7921	-0.48% 70.00	161617 华泰沪深 300 指数 C	0.7921	-0.48% 70.00	
200015 南方沪深 300 指数 E	0.6860	-0.17% 70.00	161618 华泰沪深 300 指数 D	0.6860	-0.17% 70.00	
200016 南方沪深 300 指数 F	0.7300	-0.44% 70.00	161619 华泰沪深 300 指数 E	0.7300	-0.44% 70.00	
390010 南方沪深 300 指数 A	0.9120	-0.47% 70.00	180008 招商沪深 300 指数 A	0.9120	-0.47% 70.00	
390011 南方沪深 300 指数 B	0.9120	-0.47% 70.00	180009 招商沪深 300 指数 B	0.9120	-0.47% 70.00	
410000 南方沪深 300 指数 A	0.6860	-0.19% 60.00	200017 南方沪深 300 指数 A	0.6860	-0.19% 60.00	
410001 南方沪深 300 指数 B	0.6860	-0.19% 60.00	200018 南方沪深 300 指数 B	0.6860	-0.19% 60.00	
410002 南方沪深 300 指数 C	0.8440	-0.45% 80.00	200019 南方沪深 300 指数 C	0.8440	-0.45% 80.00	
410003 南方沪深 300 指数 E	0.9670	-0.20% 90.00	200020 南方沪深 300 指数 E	0.9670	-0.20% 90.00	
410004 南方沪深 300 指数 F	0.8557	-0.31% 1.0007	210004 招商沪深 300 指数 A	0.8557	-0.31% 1.0007	
410005 南方沪深 300 指数 G	0.8557	-0.31% 1.0007	210005 招商沪深 300 指数 B	0.8557	-0.31% 1.0007	
410006 南方沪深 300 指数 H	0.8557	-0.31% 1.0007	210006 招商沪深 300 指数 C	0.8557	-0.31% 1.0007	
510020 南方上证 50 指数 A	0.1757	-0.46% 70.00	210007 招商沪深 300 指数 D	0.1757	-0.46% 70.00	
510021 南方上证 50 指数 B	2.2400	-0.09% 74.00	210008 招商沪深 300 指数 E	2.2400	-0.09% 74.00	
510022 南方上证 50 指数 C	1.9800	-0.00% 74.00	210009 招商沪深 300 指数 F	1.9800	-0.00% 74.00	
510100 南方上证 50 指数 A	1.0645	-0.08% 80.00	210010 招商沪深 300 指数 G	1.0645	-0.08% 80.00	
510110 南方上证 50 指数 B	2.0090	-0.11% 82.00	260022 博时沪深 300 指数 A	2.0090	-0.11% 82.00	
510120 南方上证 50 指数 C	1.9800	-0.00% 74.00	260023 博时沪深 300 指数 B	1.9800	-0.00% 74.00	
510300 南方沪深 300 指数 A	1.7400	-0.37% 69.00	270014 广发沪深 300 指数 A	1.7400	-0.37% 69.00	
510310 南方沪深 300 指数 B	1.7400	-0.37% 69.00	270015 广发沪深 300 指数 B	1.7400	-0.37% 69.00	
510320 南方沪深 300 指数 C	1.7400	-0.37% 69.00	270016 广发沪深 300 指数 C	1.7400	-0.37% 69.00	
510330 南方沪深 300 指数 E	1.7400	-0.37% 69.00	270017 广发沪深 300 指数 F	1.7400	-0.37% 69.00	
510340 南方沪深 300 指数 F	0.9400	-0.43% 80.00	270018 广发沪深 300 指数 G	0.9400	-0.43% 80.00	
510350 南方沪深 300 指数 G	0.7089	-0.18% 1.3299	270019 广发沪深 300 指数 H	0.7089	-0.18% 1.3299	
510360 南方沪深 300 指数 H	0.7089	-0.18% 1.3299	270020 广发沪深 300 指数 I	0.7089	-0.18% 1.3299	
510370 南方沪深 300 指数 I	0.7089	-0.18% 1.3299	270021 广发沪深 300 指数 J	0.7089	-0.18% 1.3299	
511710 南方 100	0.4750	-0.54% 80.00	270022 广发沪深 300 指数 K	0.4750	-0.54% 80.00	
511720 南方 100	0.5411	-0.35% 2.8011	270023 广发沪深 300 指数 L	0.5411	-0.35% 2.8011	
511730 南方 100 指数 A	0.8660	-0.46% 80.00	270024 广发沪深 300 指数 M	0.8660	-0.46% 80.00	
511740 南方 100 指数 B	0.7080	-0.70% 80.00	270025 广发沪深 300 指数 N	0.7080	-0.70% 80.00	
511750 南方 100 指数 C	0.6614	-0.37% 69.1414	270026 广发沪深 300 指数 O	0.6614	-0.37% 69.1414	
511760 南方 100 指数 D	0.6614	-0.37% 69.1414	270027 广发沪深 300 指数 P	0.6614	-0.37% 69.1414	
511770 南方 100 指数 E	0.6614	-0.37% 69.1414	270028 广发沪深 300 指数 Q	0.6614	-0.37% 69.1414	
511780 南方 100 指数 F	0.6614	-0.37% 69.1414	270029 广发沪深 300 指数 R	0.6614	-0.37% 69.1414	
511790 南方 100 指数 G	0.6614	-0.37% 69.1414	270030 广发沪深 300 指数 S	0.6614	-0.37% 69.1414	
511800 南方 100 指数 H	0.6614	-0.37% 69.1414	270031 广发沪深 300 指数 T	0.6614	-0.37% 69.1414	
511810 南方 100 指数 I	0.6614	-0.37% 69.1414	270032 广发沪深 300 指数 U	0.6614	-0.37% 69.1414	
511820 南方 100 指数 J	0.6614	-0.37% 69.1414	270033 广发沪深 300 指数 V	0.6614	-0.37% 69.1414	
511830 南方 100 指数 K	0.6614	-0.37% 69.1414	270034 广发沪深 300 指数 W	0.6614	-0.37% 69.1414	
511840 南方 100 指数 L	0.6614	-0.37% 69.1414	270035 广发沪深 300 指数 X	0.6614	-0.37% 69.1414	
511850 南方 100 指数 M	0.6614	-0.37% 69.1414	270036 广发沪深 300 指数 Y	0.6614	-0.37% 69.1414	
511860 南方 100 指数 N	0.6614	-0.37% 69.1414	270037 广发沪深 300 指数 Z	0.6614	-0.37% 69.1414	
511870 南方 100 指数 O	0.6614	-0.37% 69.1414	270038 广发沪深 300 指数 AA	0.6614	-0.37% 69.1414	
511880 南方 100 指数 P	0.6614	-0.37% 69.1414	270039 广发沪深 300 指数 AB	0.6614	-0.37% 69.1414	
511890 南方 100 指数 Q	0.6614	-0.37% 69.1414	270040 广发沪深 300 指数 AC	0.6614	-0.37% 69.1414	
511900 南方 100 指数 R	0.6614	-0.37% 69.1414	270041 广发沪深 300 指数 AD	0.6614	-0.37% 69.1414	
511910 南方 100 指数 S	0.6614	-0.37% 69.1414	270042 广发沪深 300 指数 AE	0.6614	-0.37% 69.1414	
511920 南方 100 指数 T	0.6614	-0.37% 69.1414	270043 广发沪深 300 指数 AF	0.6614	-0.37% 69.1414	
511930 南方 100 指数 U	0.6614	-0.37% 69.1414	270044 广发沪深 300 指数 AG	0.6614	-0.37% 69.1414	
511940 南方 100 指数 V	0.6614	-0.37% 69.1414	270045 广发沪深 300 指数 AH	0.6614	-0.37% 69.1414	
511950 南方 100 指数 W	0.6614	-0.37% 69.1414	270046 广发沪深 300 指数 AI	0.6614	-0.37% 69.1414	
511960 南方 100 指数 X	0.6614	-0.37% 69.1414	270047 广发沪深 300 指数 AJ	0.6614	-0.37% 69.1414	
511970 南方 100 指数 Y	0.6614	-0.37% 69.1414	270048 广发沪深 300 指数 AK	0.6614	-0.37% 69.1414	
511980 南方 100 指数 Z	0.6614	-0.37% 69.1414	270049 广发沪深 300 指数 AL	0.6614	-0.37% 69.1414	
511990 南方 100 指数 AA	0.6614	-0.37% 69.1414	270050 广发沪深 300 指数 AM	0.6614	-0.37% 69.1414	
512000 南方 100 指数 AB	0.6614	-0.37% 69.1414	270051 广发沪深 300 指数 AN	0.6614	-0.37% 69.1414	
512010 南方 100 指数 AC	0.6614	-0.37% 69.1414	270052 广发沪深 300 指数 AO	0.6614	-0.37% 69.1414	
512020 南方 100 指数 AD	0.6614	-0.37% 69.1414	270053 广发沪深 300 指数 AP	0.6614	-0.37% 69.1414	
512030 南方 100 指数 AE	0.6614	-0.37% 69.1414	270054 广发沪深 300 指数 AQ	0.6614	-0.37% 69.1414	
512040 南方 100 指数 AF	0.6614	-0.37% 69.1414	270055 广发沪深 300 指数 AR	0.6614	-0.37% 69.1414	
512050 南方 100 指数 AG	0.6614	-0.37% 69.1414	270056 广发沪深 300 指数 AS	0.6614	-0.37% 69.1414	
512060 南方 100 指数 AH	0.6614	-0.37% 69.1414	270057 广发沪深 300 指数 AT	0.6614	-0.37% 69.1414	
512070 南方 100 指数 AI	0.6614	-0.37% 69.1414	270058 广发沪深 300 指数 AU	0.6614	-0.37% 69.1414	
512080 南方 100 指数 AJ	0.6614	-0.37% 69.1414	270059 广发沪深 300 指数 AV	0.6614	-0.37% 69.1414	
512090 南方 100 指数 AK	0.6614	-0.37% 69.1414	270060 广发沪深 300 指数 AW	0.6614	-0.37% 69.1414	
512100 南方 100 指数 AL	0.6614	-0.37% 69.1414	270061 广发沪深 300 指数 AX	0.6614	-0.37% 69.1414	
512110 南方 100 指数 AM	0.6614	-0.37% 69.1414	270062 广发沪深 300 指数 AY	0.6614	-0.37% 69.1414	
512120 南方 100 指数 AN	0.6614	-0.37% 69.1414	270063 广发沪深 300 指数 AZ	0.6614	-0.37% 69.1414	
512130 南方 100 指数 AO	0.6614	-0.37% 69.1414	270064 广发沪深 300 指数 BA	0.6614	-0.37% 69.1414	
512140 南方 100 指数 AP	0.6614	-0.37% 69.1414	270065 广发沪深 300 指数 BB	0.6614	-0.37% 69.1414	
512150 南方 100 指数 AQ	0.6614	-0.37% 69.1414	270066 广发沪深 300 指数 BC	0.6614	-0.37% 69.1414	
512160 南方 100 指数 AR	0.6614	-0.37% 69.1414	270067 广发沪深 300 指数 BD	0.6614	-0.37% 69.1414	
512170 南方 100 指数 AS	0.6614	-0.37% 69.1414	270068 广发沪深 300 指数 BE	0.6614	-0.37% 69.1414	
512180 南方 100 指数 AT	0.6614	-0.37% 69.1414	270069 广发沪深 300 指数 BF	0.6614	-0.37% 69.1414	
512190 南方 100 指数 AU	0.6614	-0.37% 69.1414	270070 广发沪深 300 指数 BG	0.6614	-0.37% 69.1414	
512200 南方 100 指数 AV	0.6614	-0.37% 69.1414	270071 广发沪深 300 指数 BH	0.6614	-0.37% 69.1414	
512210 南方 100 指数 AW	0.6614	-0.37% 69.1414	270072 广发沪深 300 指数 BI	0.6614	-0.37% 69.1414	
512220 南方 100 指数 AX	0.6614	-0.37% 69.1414	270073 广发沪深 300 指数 BJ	0.6614	-0.37% 69.1414	
512230 南方 100 指数 AY	0.6614	-0.37% 69.1414	270074 广发沪深 300 指数 BK	0.6614	-0.37% 69.1414	
512240 南方 100 指数 AZ	0.6614	-0.37% 69.1414	270075 广发沪深 300 指数 BL	0.6614	-0.37% 69.1414	
512250 南方 100 指数 BA	0.6614	-0.37% 69.1414	270076 广发沪深 300 指数 BM	0.6614	-0.37% 69.1414	
512260 南方 100 指数 BB	0.6614	-0.37% 69.1414	270077 广发沪深 300 指数 BN	0.6614	-0.37% 69.1414	
512270 南方 100 指数 BC	0.6614	-0.37% 69.1414	270078 广发沪深 300 指数 BO	0.6614	-0.37% 69.1414	
512280 南方 100 指数 BD	0.6614	-0.37% 69.1414	270079 广发沪深 300 指数 BP	0.6614	-0.37% 69.1414	
512290 南方 100 指数 BE	0.6614	-0.37% 69.1414	270080 广发沪深 300 指数 BQ	0.6614	-0.37% 69.1414	
512300 南方 100 指数 BF	0.6614	-0.37% 69.1414	270081 广发沪深 300 指数 BR	0.6614	-0.37% 69.1414	
512310 南方 100 指数 BG	0.6614	-0.37% 69.1414	270082 广发沪深 300 指数 BS	0.6614	-0.37% 69.1414	
512320 南方 100 指数 BH	0.6614	-0.37% 69.1414	270083 广发沪深 300 指数 BT	0.6614	-0.37% 69.1414	
512330 南方 100 指数 BI	0.6614	-0.37% 69.1414	270084 广发沪深 300 指数 BU	0.6614	-0.37% 69.1414	
512340 南方 100 指数 BJ	0.6614	-0.37% 69.1414	270085 广发沪深 300 指数 BV	0.6614	-0.37% 69.1414	
512350 南方 100 指数 BK	0.6614	-0.37% 69.1414	270086 广发沪深 300 指数 BW	0.6614	-0.37% 69.1414	
512360 南方 100 指数 BL	0.6614	-0.37% 69.1414	270087 广发沪深 300 指数 BX	0.6614	-0.37% 69.1414	
512370 南方 100 指数 BM	0.6614	-0.37% 69.1414	270088 广发沪深 300 指数 BY	0.6614	-0.37% 69.1414	
512380 南方 100 指数 BN	0.6614	-0.37% 69.1414	270089 广发沪深 300 指数 BZ	0.6614	-0.37% 69.1414	
512390 南方 100 指数 BO	0.6614	-0.37% 69.1414	270090 广发沪深 300 指数 CA	0.6614	-0.37% 69.1414	
512400 南方 100 指数 BP	0.6614	-0.37% 69.1414	270091 广发沪深 300 指数 CB	0.6614	-0.37% 69.1414	
512410 南方 100 指数 BQ	0.6614	-0.37% 69.1414	270092 广发沪深 300 指数 CC	0.6614	-0.37% 69.1414	
512420 南方 100 指数 BR						

07.09)

代码	股票简称	收盘 元	升降 元
0.8270	8.270		
0.9560	9.560		
0.9620	9.620		
0.7520	7.520		
0.8530	8.530		
0.8400	8.400		
0.8890	8.890		
1.1470	11.470		
0.7370	7.370		
1.2250	12.250		
0.9880	9.880		
0.9380	9.380		
0.8320	8.320		
0.8900	8.900		
0.9740	9.740		
0.6779	6.779		
600074	ST中达	3.37	0.00
600075	*ST光光	3.15	-0.01
600083	ST博信	5.12	0.15
600084	ST南汇	6.79	-1.16
600087	*ST长运	1.55	0.00
600091	ST明科	4.51	0.14
600130	ST波导	3.07	-0.28
600145	ST国创	4.77	0.04
600149	ST新凯	6.18	0.07
600151	ST天方	4.51	0.00
600179	ST石化	4.33	-1.31
600180	ST九发	7.02	0.04
600200	ST安彩	4.62	-0.40
600207	ST福日	3.26	-0.29

600228	ST 昌九	11.67	-4.9
600234	ST 天龙	4.26	-1.1

[illegible]

注:在瑞祖代无(12000)/丹放日,三瑞祖

---