深沪证券市场总貌及开放式基金

更多精彩数据 http://data.stcn.com

2013·5·3 星期五

主要股指当日走势

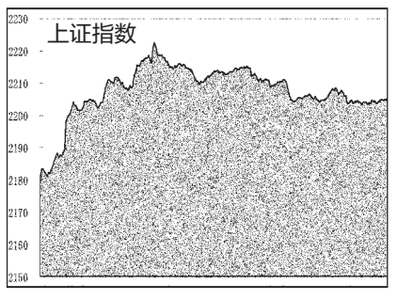

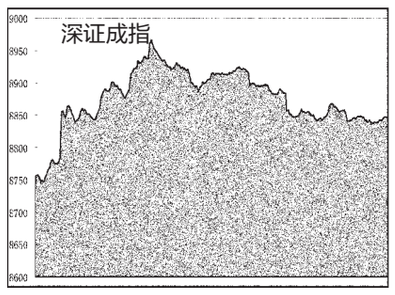

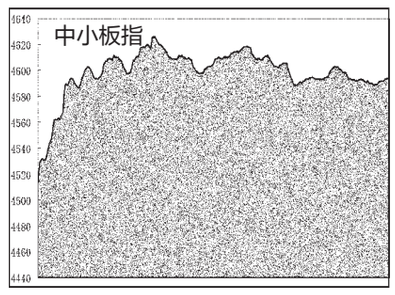

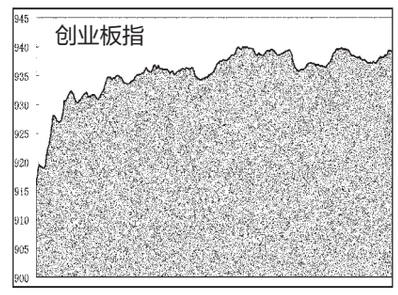

海外主要股市

市场	收盘	涨跌	涨跌幅(%)
台湾加权	8135.03	6.52	0.08
恒生指数	22689.96	21.66	0.1
国企指数	10845.99	20.64	0.19
红筹指数	4437.48	8.73	0.2
道琼指数	14831.58	130.63	0.89
纳斯达克	3340.62	41.49	1.26
纽西兰50	4544.32	-30.14	-0.66
悉尼AOI	5105.4	1.3	0.03
日经指数	13694.04	0	0
韩国综指	1965.71	8.5	0.43
海峡指数	3369.9	-33	-0.95
马来西亚	1694.77	-19	-1.09
俄RTS指	1405.1	17.63	1.27
金融时报	6476.39	15.68	0.24
巴黎CAC	3865.1	6.34	0.16
德DAX指	7984.47	22.76	0.29
瑞士指数	7875.58	26.63	-0.34
荷兰指数	354.38	-1	-0.12

截止时间:2013年5月3日17点

国际主要黄金市场行情

品种	开盘价	最高价	最低价	收盘价	收盘价(人民币元)	日期
伦敦黄金	1456.2	1472.9	1448.49	1466.71 美元/盎司	290.48	5.2
纽约期金	1457	1473.3	1448.1	1467.6 美元/盎司	290.66	5.2
东京期金	4565	4574	4539	4557 日元/克	286.55	5.3
香港黄金	13650	13733	13650	13733 港元/港两	291.51	5.3
沪Au99.95	295.20	297.70	287.20	289.75	-	-
沪Au99.99	296.87	297.70	295.00	296.80	-	-
沪Au100g	297.00	298.00	295.20	297.47	-	-
沪Au50g	296.80	296.80	296.80	296.80	-	-
沪Au(T+D)	292.99	295.50	292.56	295.03	-	-
沪P99.95	310.50	313.50	309.50	313.13	-	-
沪Ag99.99	4800	4810	4800	4805	-	-
沪Ag(T+D)	4802	4849	4768	4845	-	-

注:金价数据由www.24k99.com提供;截止时间:2013年5月3日17点05分

主要货币兑美元行情

币种	买入	卖出	涨跌幅(%)
欧元/美元	1.3126	1.3128	0.48
英镑/美元	1.5567	1.5569	0.23
美元/日元	98.07	98.09	0.14
澳元/美元	1.027	1.0275	0.26
美元/加元	1.0107	1.0109	0.05
美元/瑞郎	0.9317	0.932	-0.3
美元/港元	7.7592	7.7596	0
纽元/美元	0.852	0.8523	0.34
美元/新加坡元	1.2333	1.2336	-0.13
美元/新台币	29.51	29.52	-0.1

上海银行间同业拆放利率

期限	Shibor(%)	涨跌(BP)	期限	Shibor(%)	涨跌(BP)
O/N	3.0000	20.00	3M	3.8814	-0.16
1W	3.2370	31.80	6M	4.1000	0.00
2W	3.0000	-1.00	9M	4.2600	0.00
1M	3.2330	-6.70	1Y	4.4000	0.00

开放式基金净值

*除息基金,100029(富国天成),每10份基金份额派发现金红利0.10元;161618(融通岁岁添利定期开放债券A),每10份基金份额派发现金红利0.03元;161619(融通岁岁添利定期开放债券B),每10份基金份额派发现金红利0.04元;

基金代码	基金名称	份额净值(元)	日增长率(%)	累计份额净值(元)
	保本			
000028	华富保本混合	1.0010	-	1.0010
000030	长城久利保本	1.0010	-	- -
000058	国联安保本	1.0000	-	1.0000
000126	招商安润保本混合	1.0010	-	- -
020018	国泰金鹰保本混合	1.0160	0.20	1.1350
080007	长盛同鑫保本混合	1.0390	0.19	1.0700
080015	长盛同鑫二号	1.0370	0.00	1.0370
090013	大成保本混合	1.0550	0.00	1.0650
090019	大成景恒保本混合	1.0130	0.00	1.0130
161902	万家债券	1.0634	0.10	1.7814
163411	兴全保本	1.0714	0.36	1.0714
180002	银华保本	1.0018	0.14	1.0018
180028	银华永祥保本混合	1.1120	0.18	1.1120
200016	长城保本混合	1.0280	0.19	1.0280
202202	南方避险	2.4879	0.08	3.1369
202211	南方恒天	1.0310	0.10	1.2310
202212	南方保本混合	1.0690	0.19	1.0790
202213	南方安心保本混合	1.0060	0.10	1.0060
206013	鹏华金钥保本混合	1.0300	0.19	1.0300
210006	金鹰保本混合	1.1040	0.09	1.1040
217020	招商安达保本	1.1970	0.59	1.1970
217024	招商安盈保本混合	1.0510	0.29	1.0510
270024	广发聚财保本	1.0520	0.19	1.0520
290012	泰信保本混合	1.0650	0.66	1.0750
320015	诺安保本混合	1.0760	0.19	1.0760
320020	诺安汇鑫保本混合	1.0260	0.10	1.0260
393001	中海保本混合	1.0430	0.19	1.0580
470018	汇添富保本混合	1.0610	0.28	1.0610
487016	工银保本混合	1.0790	0.00	1.0790
519676	银河保本混合	1.0780	0.09	1.0780
519710	交银安全保本混合	1.0500	0.38	1.0600
582003	东吴保本	1.0370	0.19	1.0370
630007	金元惠理保本混合	1.0190	0.10	1.0190
620009	金元惠理惠利保本混合	1.0130	0.10	1.0530
700004	华夏大区保本混合	1.0530	0.10	1.0530
720003	财通保本混合发起	0.9970	0.20	0.9970
	股票			
000001	华夏成长混合	1.0350	1.07	3.1360
000008	嘉实中证500ETF联接	0.9983	-	- -
000011	华夏大盘精选混合	8.5660	1.60	12.2460
000017	中银货币A级	0.9970	-	0.9970
000020	景顺长城品质投资股票	1.0220	0.89	1.0220
000022	华夏优势增长股票	1.1770	1.38	2.3470
000029	富国天惠成长混合	1.0200	-	1.0200
000031	华夏复兴股票	1.2110	1.68	1.2110
000039	宝盈策略股票	1.0004	-	1.0004
000057	中银消费主题股票	1.0000	0.00	1.0000
000061	华夏回报股票	0.7420	1.64	0.7420
000071	华夏红利混合	1.0090	0.20	1.0090
000083	汇添富消费行业股票	1.0000	-	1.0000
002001	华夏回报混合	1.4340	1.49	3.5810
002021	华夏回报二号股票	1.2200	1.50	2.5610
002031	华夏策略混合	1.7350	1.11	2.3350
002040	国泰金鹰增长股票	0.8940	1.25	3.8980
002043	国泰金龙行业股票	0.8430	1.34	2.8430
020005	国泰金马稳健混合	0.7430	0.95	3.0940
020010	国泰金龙债券A	0.1380	2.06	1.2930
020015	国泰金龙债券B	0.1270	2.62	1.1930
020021	国泰金龙REIT联接基金	0.9810	1.98	0.9810
020023	国泰金龙REIT联接	1.3030	1.96	1.3030
020026	国泰成长优选股票	1.2210	2.00	1.2210
040001	华安创新股票	0.6130	1.49	3.0360
040005	华安宏利股票	2.5605	1.84	3.2605
040007	华安中小盘成长股票	0.9008	1.37	2.2157
040008	华安策略优选股票	0.6025	1.64	2.1885
040009	华安现代服务股票	0.9171	1.56	1.4171
040015	华安动力资源股票混合	0.9480	1.28	0.9480
040016	华安行业轮动股票	0.9242	1.54	0.9242
040020	华安上证180价格指数	1.0010	1.93	1.0010
040025	华安科技动力股票	1.2040	1.86	1.2040
040026	华安逆向策略股票	1.0700	1.61	1.0700
040180	华安MSCI中国A股指数	0.8190	1.74	0.8190
040190	华安上证龙头ETF联接	0.8520	1.79	0.8520
080001	长盛动力股票	0.7020	1.15	1.3240
080003	长盛成长价值股票	1.1547	1.45	2.7107
080005	长盛积极进取股票	0.9020	1.35	2.7540
080006	长盛城镇化股票	0.5340	1.71	2.5740
080010	长盛动听债券	1.0330	1.67	1.3780
080014	长盛安心回报债券	0.9120	1.67	0.9350
080018	博时主题股票	0.8340	2.21	0.8340
080021	博时深证基本面200ETF联接	0.9722	1.52	0.7222
080024	博时上证自然资源ETF联接	0.7534	0.98	0.7534
080026	博时上证超大盘ETF联接	1.1540	2.30	1.1540
080029	博时增长证券投资基金	0.6290	1.29	2.0840
080030	博时主题行业股票	0.7173	1.41	3.1856
080032	博时裕富证券投资基金	0.9140	1.63	1.5250
070006	嘉实服务基金	3.8800	1.60	4.3600
070008	嘉实主题混合	1.4930	1.36	1.9930
070014	嘉实稳健	0.8290	1.72	0.9090
070019	嘉实价值优势股票	1.0270	1.78	1.0590
070021	嘉实债券开放式基金	1.0540	0.19	1.0540
070022	嘉实领先成长股票	1.8440	1.85	1.0440
070023	嘉实深证基本面120联接	0.8407	1.48	0.8407
070027	嘉实货币市场基金	1.0580	1.54	1.1180
070031	嘉实策略增长股票	1.3001	2.20	1.3001
070032	嘉实价值优先股票	1.0280	1.58	1.0280
070039	嘉实沪深300指数	0.9470	2.15	0.9470
080001	长盛成长价值	0.8350	1.46	2.7790
080005	长盛量化红利策略	0.8300	1.48	0.9300
080006	长盛动荡回报股票	0.9770	1.94	1.0900
080012	长盛电子信息产业股票	1.0900	2.16	1.1350
080014	长盛生物科技股票	0.6723	1.45	1.3323
080023	长盛基础资源股票	0.6444	2.09	3.2144
080024	长盛精选增值混合	0.8160	2.01	2.8185
090006	大成2020股票	0.6350	1.60	2.6750
090007	大成回报	1.8960	1.47	1.5900
090009	大成行业轮动	0.8040	1.39	0.8040
090011	大成竞争力股票	0.8310	1.34	0.8310
090014	大成内需增长股票	1.0440	1.66	1.0440
090018	大成新锐产业股票	1.0870	2.35	1.0870
090020	大成50指数ETF联接	0.9470	1.72	0.9470
100020	富国天益价值	0.8969	1.78	3.8812
100021	富国天瑞强势	0.8102	1.44	3.3536
100022	富国天合稳健	0.9500	1.02	1.0100
100032	富国中证红利指数增强	0.8150	1.54	1.6370
100039	富国沪深300指数增强股票	0.8160	2.01	2.8185
100051	富国证券投资基金	0.7890	1.41	0.7890
100056	富国低碳环保股票	0.9810	1.45	0.9810
100058	富国天惠成长混合	1.1620	1.93	1.1620
110002	易方达策略成长混合	3.5081	1.98	4.6380
110003	易方达价值精选股票	1.0071	1.51	2.3591
110004	易方达中小盘股票	1.4640	1.94	1.2914
110011	易方达优质企业股票	1.5677	2.05	1.6077
110012	易方达风险收益配置混合	1.2360	1.23	5.3810
110013	易方达科技股票	1.2540	1.79	5.6720
110015	易方达盛世精选股票	1.2190	1.50	1.3090
110017	易方达上证中盘ETF联接	0.7954	1.78	0.7954
110022	易方达消费行业股票	0.8630	1.65	0.8630
110023	易方达医疗保健行业股票	1.1680	2.10	1.1680
110025	易方达资源行业股票	0.8080	0.87	0.8080
110026	易方达创业板ETF联接	1.1806	2.56	1.1806
110029	易方达科讯股票	0.7741	2.43	4.3002
110030	易方达蓝筹精选股票	1.1150	1.73	1.1150
112002	易方达积极成长二级混合	1.4120	2.10	2.9670
121003	国投瑞银核心企业股票	0.7334	1.54	2.2634
121004	国投瑞银创新动力股票	0.7246	1.86	2.4490
121006	国投瑞银稳定收益债券	1.2120	0.63	1.2570
121008	国投瑞银成长优选股票	0.6442	1.48	2.0442
121009	国投瑞银景气动力股票	0.9040	1.64	1.0000
121016	兴业银行	1.0000	0.00	1.0000
150017	兴业银基	1.0045	2.14	0.9936
150028	信诚上证500指数分级A	1.0140	0.00	1.1430
150029	信诚中证500指数分级B	0.4620	4.05	0.4620
150036	建信稳健	1.0220	0.00	- -
150037	建信优势	0.9850	1.79	- -
150047	银华消费	1.0230	0.00	1.1170
150048	银华瑞祥	1.0690	1.23	1.0690
150049	南方消费收益	1.0000	0.10	1.0720
150050	南方消费进取	1.0070	2.76	0.8640
150064	长盛同强A	0.9020	0.00	1.0960
150065	长盛同强B	0.9920	3.33	0.9920
150071	中欧盛世A	1.0710	0.00	1.0710
150072	中欧盛世B	1.2590	3.79	1.2590
150073	诺安一证创业成长指数登陆	1.0210	0.00	1.0740
150075	诺安中证创业成长指数进取	1.0180	2.52	1.0180
150082	国泰上证180金融ETF	0.9630	-	0.9630
150099	长盛同庆中证800B	0.8890	2.89	- -
150121	银河沪深300成长ETF	1.0060	-	1.0060
150122	银河沪深300成长分级B	0.9980	-	0.9980
150123	建信央视50A	1.0076	-	- -
150124	建信央视50B	1.0020	-	- -
159903	易方达深证100ETF	0.9031	1.52	0.6661
159908	博时深证基本面200ETF	1.6170	1.60	7.7116
159910	嘉实深证基本面120ETF	0.8041	1.58	0.8041
159911	鹏华深证民营ETF	2.8939	2.13	0.8769
159913	交银深证300价值ETF	0.9590	1.70	0.9590
159914	易方达深证中小板ETF	0.9337	2.76	1.0719
159916	建信深证F60ETF	1.5941	1.39	0.6835
159918	嘉实中证400ETF	1.0323	2.33	1.0323
159919	嘉实沪深300ETF	2.4900	1.79	0.9517
159920	恒生ETF	1.0254	0.22	1.0254
159921	诺安中小板等权重ETF	1.0330	2.38	1.0330
160105	南方积极配置	0.7173	1.41	2.4665
160106	南方高增长	1.4230	1.48	2.8980
160119	南方中证500ETF	0.8535	1.86	0.9235
160127	南方沪港通	1.0080	1.41	1.0080
160128	国联安中小盘成长股票(LOF)	0.9910	1.75	1.1830
160212	国泰信息	0.7990	1.52	0.7990
160215	招商先锋股票(LOF)	0.7970	1.66	0.7970
160311	华夏沪深300指数(LOF)	0.8070	1.64	3.3860
160314	华夏行业配置(LOF)	0.9070	1.69	4.0760
160505	博时主题行业	1.7060	1.67	5.5380
160512	博时卓越品牌股票	0.1520	1.06	1.0740
160603	光大保德信红利股票	0.7570	1.47	3.2030
160605	鹏华中国50	1.3260	1.30	3.4260
160607	鹏华价值	0.7830	1.42	2.5250
160610	鹏华动力	1.0650	1.43	1.4850
160611	鹏华优质治理	0.9160	1.66	1.0160
160613	鹏华盛世创新	1.2630	1.61	1.2930
160619	鹏华普天债券(QDII-FOF-LOF)	0.8140	-0.25	0.8140
160806	长盛同庆中证800价值	0.9600	1.59	0.8470
160808	长盛同强中证200	1.0040	1.93	1.0340
160916	大成优选股票(LOF)	1.1560	1.67	0.9570
161211	国投瑞银沪深300金融地产指数(LOF)	0.8720	2.11	0.8720
161507	银河沪深300成长分级	1.0020	-	1.0020
161606	融通行业景气混合	0.7700	1.58	2.7100
161609	融通动力先锋股票	1.0100	1.81	1.5550
161610	融通领先成长股票(LOF)	0.8365	1.57	2.2865
161611	融通内需驱动股票	0.7780	1.97	0.8980
161616	融通医疗保健股票	1.1950	2.29	1.2950
161706	招商优势企业股票(LOF)	1.1147	1.67	1.3250
161810	银华内需精选股票(LOF)	0.7370	1.66	0.7010
161818	银华消费分级股票	1.0600	1.05	1.0790
162006	长城久富	1.0000	1.59	3.4758
162102	金鹰中小盘精选混合	0.7532	1.54	2.3492
162201	泰达宏利风险先锋	1.0947	0.90	3.0097
162202	泰达宏利首选股票	0.9197	1.71	2.9647
162203	泰达宏利稳定股票	0.6967	1.66	2.6367
162204	泰达宏利风格领先股票	1.3589	1.71	2.6367
162205	泰达宏利价值成长股票	1.1431	1.38	3.4681
162206	泰达宏利市值优选股票	0.8317	1.85	0.8317
162211	泰达宏利声誉股票	1.1200	1.27	1.3300
162212	泰达宏利红利先锋股票	1.9120	1.45	1.2540
162214	泰达宏利中小盘股票	0.9700	1.68	0.9700
162215	泰达宏利价值股票	0.7310	1.67	0.7310
162216	泰达宏利	0.9770	0.21	0.9770
162605	景顺鼎益	0.9650	2.01	3.0650
162703	广发小盘成长股票	0.7240	1.69	2.7530
162707	广发小盘成长	1.8439	1.88	3.1539
163110	申万菱信盛世精选股票	0.9280	2.28	0.8990
163208	诺安平稳混合	0.9910	0.30	0.9910
163209	诺安中证创业成长指数分级	1.0190	1.49	1.0400
163406	兴全合润分级	1.0027	1.27	0.9962
163409	兴全轻资源	1.0180	1.90	1.0180
163412	兴全全球视野	1.1210	3.03	1.1210
163415	兴全绝对收益	1.0700	1.15	0.9700
163503	天治核心成长	0.5341	1.44	2.0522
163801	中银中国	1.3324	1.31	5.3424
163803	中银策略	0.6985	1.47	2.7914
163805	中银策略	1.0821	1.62	1.4121
163807	中银优势	1.0580	1.56	1.2880
163809	中银盛荣混合	0.9900	1.02	1.0100
163818	中银中小盘成长股票	0.9770	1.77	0.9770
163819	中银价值用增利债券	1.1930	0.16	1.1930
163822	中银大额策略股票	1.1440	1.33	1.1440
163823	中银保本混合	1.0510	0.19	1.0510
163902	中欧双利	1.0000	2.25	1.0400
163912	建信央视50	1.0048	-	1.0048
163913	建信优势动力股票(LOF)	0.9590	1.05	0.9590
165508	信诚中证500指数(LOF)	1.0260	1.67	1.0660
165511	信诚中证500指数分级	0.6830	1.64	0.7350
165512	信诚新机遇股票(LOF)	1.0180	1.29	1.0180
165516	信诚周期轮动(LOF)	1.1020	1.10	1.1020
166001	中欧新趋势	0.7345	1.24	0.9945
166005	中欧价值	1.0320	1.18	1.0320
166006	中欧新型优势	0.9365	1.36	0.9165
166009	中欧动力	1.0180	1.17	1.0180
166011	中欧盈利	1.1635	2.01	1.1635
180010	银华优势	1.4985	1.73	3.0585
180012	银华富裕主题	1.0959	1.68	2.0489
180013	银华保本增值	1.0726	2.29	1.4526
180031	银华中小盘股票	1.0670	1.14	1.1470
180033	银华上证50等权ETF联接	1.0130	1.50	1.0130
200006	长城品牌优选	0.6600	1.64	2.2005
200008	长城品牌	0.7343	1.58	0.7343
200010	长城双动力	1.0234	1.84	1.0484
200012	长城安心回报	0.8820	2.68	0.8820
200015	长城优化升级股票	1.2000	1.94	1.1150
200017	长城久嘉股票	0.8211	1.22	2.6561
200022	嘉实主题股票	0.4504	1.24	1.7225
200023	嘉实稳健股票	1.2274	1.35	2.1441
200025	嘉实精选	0.8549	1.11	0.8749
200026	嘉实服务	0.7190	1.83	0.5010
202009	南方盛元	0.7620	1.60	0.8600
202011	南方价值	1.5670	1.56	1.6270
202015	南方沪深300	0.8619	1.72	1.0219
202017	南方深证成份ETF联接	0.6892	1.44	0.6892
202019	南方策略	0.6520	1.88	0.6720
202021	南方小盘ETF联接	0.7462	1.65	0.7662
202025	南方380ETF联接	0.8394	1.65	0.8394
202027	南方稳健	1.7760	1.77	1.0560
202031	南方现金	0.8811	1.30	3.5617
206002	鹏华精选成长股票	0.8350	1.58	0.8350
206005	鹏华上证民企50ETF联接	0.9490	2.15	0.9490
206007	鹏华消费优选	0.9450	2.05	0.9450
206009	鹏华新兴产业	1.0760	1.51	1.0760
206010	鹏华深证民营ETF联接	0.8970	2.02	0.8970
206012	鹏华价值精选股票	0.9450	2.05	0.9450
206014	鹏华成长价值股票	0.9625	1.11	2.2915
210002	金鹰中小盘混合	0.8777	1.59	2.6567
210003	金鹰行业优势股票	0.7575	2.20	0.7875
210004	金鹰稳健成长股票	0.7170	1.41	0.8970
210005	金鹰主题优势股票	1.0000	0.60	0.6060
210006	金鹰技术指数增强	1.0620	1.96	0.7820
210008	金鹰策略配置股票	0.9681	1.67	0.9681
210009	金鹰核心资源股票	1.0340	1.87	1.0840
210014	金鹰元丰保本混合	1.0080	0.00	1.0080
213002	富安达现金通	0.4213	1.54	1.9271
213003	富安达策略精长	0.8015	1.75	1.2015
213005	富安达核心优势	0.8438	2.08	1.0438
213006	富安达优势股票	0.9953	2.65	1.2653
217001	招商安泰股票	0.3388	1.47	3.3428
217002	招商核心竞争力	0.6080	1.23	2.5587
217010	招商大盘蓝筹股票	0.9720	1.36	1.3520
217012	招商行业领先股票	0.9470	1.72	0.9470
217013	招商股票(LOF)	0.9540	1.51	0.9540
217017	招商上证消费80ETF联接	0.8330	1.96	0.8330
229002	泰达宏利证券投资基金	1.0450	1.26	1.0450
233006	大摩资源优势股票	0.9485	1.90	0.9485
233007	大摩多盛成长股票	1.3399	1.95	1.1399
233008	大摩多因子策略股票	0.8970	1.36	0.8970
233011	大摩上海优选股票	0.9740	1.35	0.9740
233015	大摩量化配置股票	0.9850	1.55	0.9850
240004	华宝兴业动力	0.7500	1.04	3.2600
240005	华宝兴业新兴	0.4839	1.35	0.8569
240009	华宝兴业成长	1.4753	1.99	1.7433
240010	华宝行业精选	0.9944	1.82	0.9944
240011	华宝大盘精选	1.3499	1.61	1.4299
240016	华宝兴业上证180联接	0.9240	1.65	0.9540
240017	华宝兴业新兴产业	1.1605	1.86	1.1605
240019	华宝兴业成长ETF联接	1.0200	1.69	1.0200
240020	华宝医药生物基金	1.3360	2.45	1.3360
240022	华宝资源优选	0.9190	0.99	0.9150
257020	国投安禧债券	0.9090	1.56	2.7830
257040	国联安红利股票	0.9660	1.47	1.3370
257050	国联安主题股票	1.0340	1.77	1.0340
257060	国联安鼎益ETF联接	0.5860	1.03	0.5860
257070	国联安优选行业股票	1.1420	1.78	1.1420
260101	景顺长城优选股票	1.3149	1.85	3.2556
260104	景顺长城内需增长	3.4660	2.24	5.2220
260108	景顺长城成长	0.7250	1.97	2.0850
260109	景顺长城内需新兴	1.1580	2.30	2.4840
260110	景顺长城精选蓝筹	0.7400	1.93	0.7400
260111	景顺公司治理	1.0420	2.16	1.3900
260112	景顺长城能源基建	1.0930	2.34	1.1080
260115	景顺长城中小盘	0.9600	2.24	0.9600
260116	景顺长城核心竞争力股票	1.3190	2.33	1.4690
260117	景顺长城支柱产业股票	1.1140	1.18	1.1140
263001	景顺长城上证180等权重ETF联接	1.0050	1.82	1.0050
270001	广发聚富	1.2123	1.19	3.5223
270005	广发聚丰	0.6489	1.69	3.7639
270007	广发大盘	0.6035	1.14	0.6035
270008	广发核心精选	1.9610	1.66	2.1710
270010	广发沪深300	1.0920	1.77	1.3820
270021	广发聚盈	1.2540	1.95	1.2540
270025	广发行业领先股票	0.8600	1.78	0.8600
270028	广发制造业精选	1.1080	2.03	1.1080
270041	广发主题优势股票	1.0680	1.23	1.0680
270050	广发新经济股票	1.0800	2.08	1.0800
288002	华夏收入股票	2.3700	1.28	3.7700
290002	泰信先行策略	0.5252	1.68	2.2131
290004	泰信优质生活	0.7952	1.61	1.3952
290006	泰信蓝筹精选股票	0.7978	1.98	1.1978
290008	泰信发展主题股票	0.9090	1.45	0.9090
290011	泰信中小盘精选股票	1.0400	1.96	1.0550
290014	泰信现代服务业股票	1.0280	1.18	1.0280
290015	泰信中国公民品质股票	0.5970	1.39	2.3643
290018	泰信发展主题股票	0.5885	1.68	1.9204
290019	泰信先锋股票	0.6400	1.75	0.6900
290020	泰信策略精选股票	0.9780	1.68	0.9780
290021	泰信中国公民精选股票	1.0280	1.18	1.0280
290022	泰信现代服务业股票	0.9910	1.75	0.9910
290023	泰信先行策略	0.8170	1.84	0.9211
290026	泰信中国公民品质股票	0.9300	1.48	0.9300
290027	泰信发展主题股票	0.9530