

透视基金数据 把握投资机会

上海数据服务有限公司

本数据除注明外均由上海证券基金评价研究中心提供

上海证券基金评价研究中心 QDII基金一周业绩表现(2013-4-22-2013-5-5)

Table with columns: 代码, 名称, 成立日期, 投资类型, 管理人, 基金经理, 基金净值, 净值增长率, 业绩比较基准, 单位净值, 净值增长率, 净值增长率, 净值增长率.

Table with columns: 代码, 名称, 成立日期, 投资类型, 管理人, 基金经理, 基金净值, 净值增长率, 业绩比较基准, 单位净值, 净值增长率, 净值增长率, 净值增长率.

LOF基金一周业绩表现

Table with columns: 代码, 名称, 收益(元), 净值增长率, 净值增长率, 净值增长率, 净值增长率.

ETF基金一周业绩表现

Table with columns: 代码, 名称, 收益(元), 净值增长率, 净值增长率, 净值增长率, 净值增长率.

创新型基金一周业绩表现

Table with columns: 代码, 名称, 收益(元), 净值增长率, 净值增长率, 净值增长率, 净值增长率.

晨星开放式基金业绩排行榜

Table with columns: 基金名称, 基金类别, 单位净值, 3个月收益率, 6个月收益率, 12个月收益率, 成立以来收益率, 基金规模, 基金经理, 成立日期.

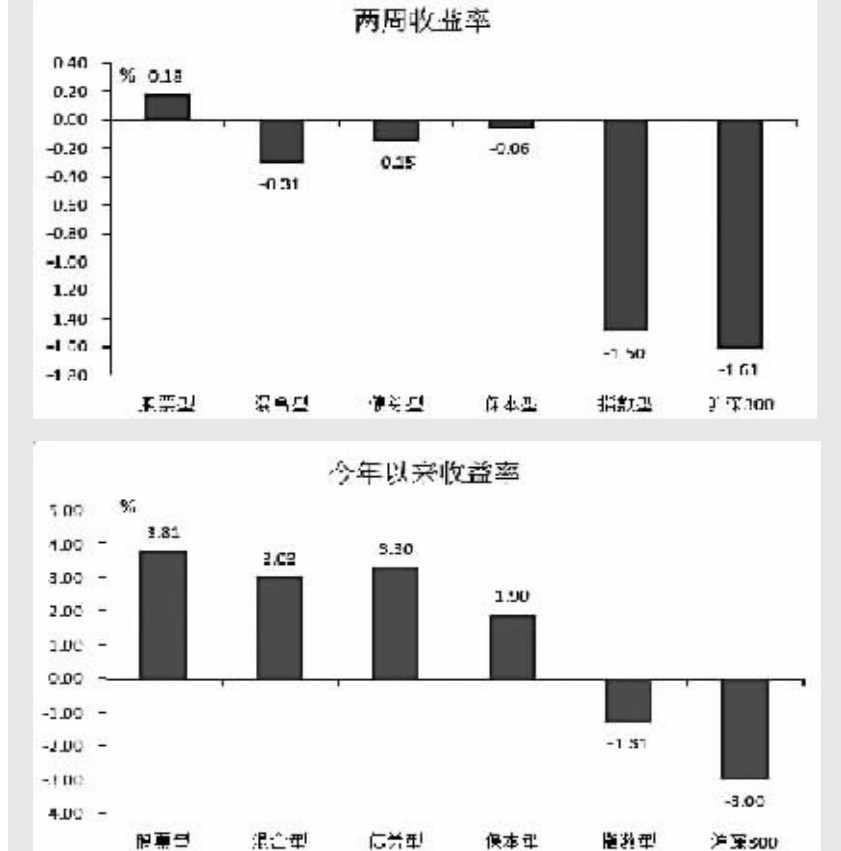
晨星开放式基金业绩排行榜

Table with columns: 基金名称, 基金类别, 单位净值, 3个月收益率, 6个月收益率, 12个月收益率, 成立以来收益率, 基金规模, 基金经理, 成立日期.

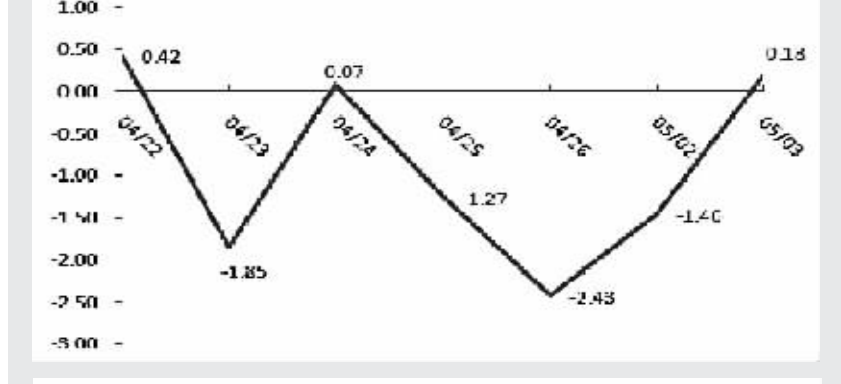
晨星开放式基金业绩排行榜

Table with columns: 基金名称, 基金类别, 单位净值, 3个月收益率, 6个月收益率, 12个月收益率, 成立以来收益率, 基金规模, 基金经理, 成立日期.

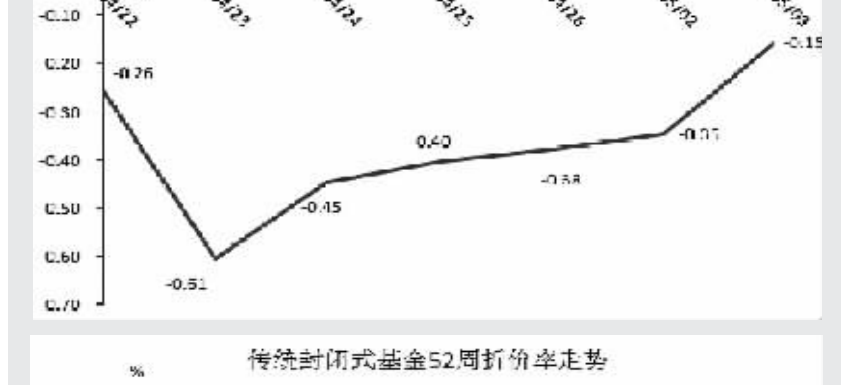
上海证券各类型基金净值走势及业绩表现



股票型基金净值周收益率走势



债券型基金净值周收益率走势



传统封闭式基金52周折价率走势

