深沪证券市场总貌及开放式基金

更多精彩数据 http://data.stcn.com

2013·11·13 星期三

主要股指当日走势

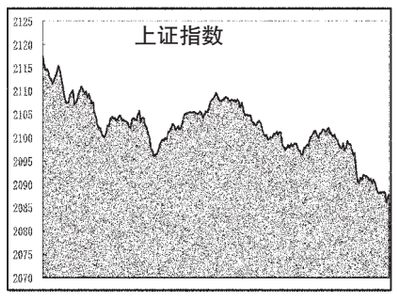

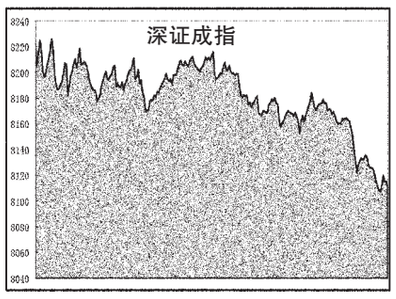

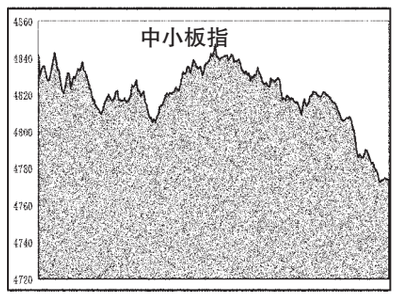

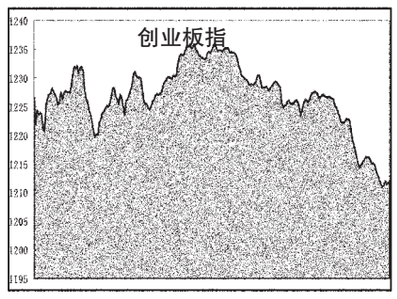

海外主要股市

市场	收盘	涨跌	涨跌幅(%)
台湾加权	8104.26	-91.00	-1.11
香港恒生	22463.83	-437.58	-1.91
国企	10276.61	-285.00	-2.70
红筹	4373.97	-69.68	-1.57
道琼斯工业平均	15750.67	-32.43	-0.21
纳斯达克综合	3919.92	0.13	0.00
标准普尔500	1767.69	-4.20	-0.24
俄罗斯RTS	1426.86	-10.51	-0.73
法国CAC40	4246.46	-17.32	-0.41
德国DAX30	9044.84	-31.64	-0.35
瑞士SMI	8248.16	-13.15	-0.16
荷兰AEX	391.33	-2.05	-0.52
新西兰50	4918.66	2.99	0.06
悉尼AOI	5317.5	-69.3	-1.29
日经225	14567.16	-21.52	-0.15
东证	1204.19	-1.22	-0.10
韩国KOSPI	1963.56	-31.92	-1.60
新加坡海峡时报	3169.86	-10.39	-0.33

截止时间:2013年11月13日17点

国际主要黄金市场行情

品种	开盘价	最高价	最低价	收盘价	收盘价(人民币/克)	日期
伦敦黄金	1283.5	1285.1	1260.89	1266.2 美元/盎司	248.23	11.12
纽约期金	1281.4	1285.4	1269.1	1271.2 美元/盎司	249.21	11.12
东京期金	4066	4082	4059	4082 日元/克	250.6	11.13
香港黄金	11780	11830	11780	11830 港元/港两	248.78	11.13
沪Au99.95	251.80	251.80	249.70	250.46	-	-
沪Au99.99	252.99	253.00	249.77	250.98	-	-
沪Au100g	253.49	254.90	250.51	251.28	-	-
沪AuT+D	251.80	253.00	249.50	250.48	-	-
沪Pt99.95	297.00	297.00	295.75	296.14	-	-
沪Ag99.99	4220	4230	4220	4223	-	-
沪Ag(T+D)	4274	4292	4184	4215	-	-

注:金价数据由www.24k99.com提供;截止时间:2013年11月13日17点05分

主要货币兑美元行情

币种	买入	卖出	涨跌幅(%)
欧元/美元	1.3429	1.3431	-0.04
英镑/美元	1.5886	1.5889	-0.10
美元/日元	99.52	99.55	-0.10
澳元/美元	0.9284	0.9287	-0.18
美元/加元	1.0482	1.0488	-0.08
美元/瑞郎	0.9173	0.9175	0.00
美元/港元	7.7528	7.7537	0.00
纽元/美元	0.8213	0.8216	-0.08
美元/新加坡元	1.2493	1.25	0.02
美元/新台币	29.58	29.68	0.19

上海银行间同业拆放利率

期限	Shibor(%)	涨跌(BP)	期限	Shibor(%)	涨跌(BP)
O/N	3.3360	0.70	3M	4.6990	0.12
1W	3.6350	9.00	6M	4.2200	0.00
2W	4.3590	5.40	9M	4.2700	0.00
1M	5.2510	38.60	1Y	4.4000	0.00

开放式基金净值

基金代码	基金名称	份额净值(元)	日增长率(%)	累计份额净值(元)
	保本			
000028	华富保本混合	0.9960	-0.50	0.9960
000030	长城久利保本	0.9840	-0.20	0.9840
000058	国联安保本	0.9620	-0.31	0.9620
000066	诺安鸿鑫保本	0.9920	-0.40	0.9920
000072	华安保本混合	0.9910	-0.30	0.9910
000110	金鹰元安保本混合	0.9975	-0.21	0.9975
000126	招商安泰保本混合	0.9730	-0.51	0.9730
000142	融通通泰保本混合	1.0050	-0.10	1.0050
000166	中海安鑫保本混合	0.9990	-0.10	0.9990
000180	中银保本A	1.0030	0.00	1.0030
000199	国泰目标收益保本混合	1.0050	0.00	1.0050
000273	华润元大保本混合	1.0020	0.00	1.0020
020018	国泰金鹿保本混合	1.0140	-0.10	1.1320
080007	长盛同鑫保本混合	1.0310	-0.10	1.0620
080015	长盛同鑫二号	1.0200	-0.20	1.0200
090013	大成保本混合	1.0330	-0.19	1.0400
090019	大成景怡保本混合	0.9820	-0.20	0.9820
161902	万家福源收益债券	0.9760	-0.17	1.7841
163411	兴全保本	1.0907	-0.19	1.0907
180002	银华保本A	0.9760	-0.20	0.9976
180028	银华永祥保本混合	1.1150	-0.27	1.1150
200016	长城保本混合	1.0280	0.19	1.0280
202202	南方盛利	2.4848	-0.31	3.1338
202211	南方恒元	1.0310	-0.19	1.2310
202212	南方保本混合	1.0750	-0.37	1.0850
202213	南方安心保本混合	1.0010	-0.30	1.0010
206013	鹏华金钥保本混合	1.0210	-0.29	1.0210
210006	金鹰保本混合	1.1090	-0.09	1.1090
217020	招商安达保本	1.1960	-0.66	1.1960
217024	招商金葵保本混合	1.0230	-0.68	1.0230
270024	广发聚祥保本	1.1090	-0.10	1.1090
290012	泰信保本混合	0.9950	-0.10	1.0050
320015	诺安保本混合	1.1360	-0.53	1.1360
320020	诺安汇鑫保本混合	1.0260	-0.19	1.0260
393001	中内保本混合	1.0410	-0.19	1.0560
400020	东方核心优势保本混合	1.0128	-0.01	1.0128
470018	汇添富保本混合	1.0490	-0.10	1.0490
487016	工银保本混合	1.0750	-0.09	1.0750
487021	工银保本二号混合发起	0.9910	-0.30	0.9910
519676	银供保本混合	1.1270	-0.27	1.1270
519710	交银安心保本混合	1.0380	-0.19	1.0880
582003	东吴保本	1.0030	-0.40	1.0030
620007	宏源证券保本混合	1.0550	-0.28	1.0750
620009	金元顺安保本混合	1.0070	-0.30	1.0070
700004	平安大华保本混合	1.0540	-0.09	1.0540
720003	招商保本混合发起	0.9460	-0.90	0.9460
	股票			
000001	华夏成长混合	1.0730	-1.47	3.1740
000008	嘉实主题混合-500ETF联接	1.0389	-1.76	1.0389
000009	中欧大盘精选混合	8.3660	-1.29	12.1460
000017	财通可持续股票	1.0970	-0.72	1.0970
000020	景顺长城内需增长混合	1.0260	-0.97	1.0260
000021	华夏优势增长混合	1.1870	-1.49	2.3570
000029	富国宏观策略	1.0460	-0.57	1.0460
000031	华夏复兴混合	1.3220	-0.97	1.3220
000039	农银策略精选混合	1.0493	-1.23	1.0493
000057	中银消费主题股票	1.0200	-0.99	1.0020
000061	华夏盛世股票	0.7300	-2.01	0.7300
000063	长盛证券投资基金	0.9270	-2.22	0.9270
000071	华夏恒生ETF联接	1.0040	-1.86	1.0040
000073	上投摩根成长动力混合	0.9450	-1.36	0.9450
000082	嘉实沪深300ETF联接	0.9820	-1.70	0.9820
000083	汇添富消费行业股票	1.0830	-1.63	1.0830
000117	广发轻工配置股票	0.9660	-0.72	0.9660
000120	中银美丽中国股票	0.9740	-0.51	0.9740
000124	华宝海外新兴股票	1.0100	-0.79	1.0090
000125	上投天颐年丰	1.4590	-1.29	2.7850
000127	农银行业领先股票	0.9272	-0.94	0.9272
000136	信诚新兴产业股票	0.9540	-1.75	0.9540
000145	国投瑞银策略精选混合	0.9950	-0.10	0.9950
000172	华泰柏瑞量化增强股票	0.9830	-2.29	0.9830
000173	汇添富成长焦点股票	1.0440	-1.38	1.0440
000209	信诚新产业股票	0.9860	-0.70	0.9860
000216	华安黄金易(ETF联接)A	0.9330	-0.43	0.9330
000217	华安黄金易(ETF联接)C	0.9330	-0.32	0.9330
000220	国投瑞银广健行业股票	0.9770	-0.11	0.9770
000251	工银金融地产股票	1.0280	-0.96	1.0280
000264	博时内需增长混合	0.9810	-1.41	0.8570
000267	国投瑞银景气股票	1.3950	-1.48	3.6620
000282	华夏回报二号混合	1.2040	-1.31	2.6390
000231	华夏策略混合	1.8530	-1.38	2.4530
020001	国泰金龙行业股票	0.9690	-1.63	0.9690
020003	国泰金龙行业混合	0.4790	-1.44	3.5400
020005	国泰金马稳健混合	0.6790	-1.45	2.8390
020010	国泰金鹰增长混合	1.2530	-2.03	1.4080
020015	国泰区位优势股票	1.2690	-0.78	1.3140
020021	国泰金融ETF联接基金	0.8890	-2.84	0.8890
020023	国泰事件驱动股票	1.4040	-1.75	1.4040
020026	国泰成长优选股票	1.2190	-1.69	1.2190
040005	华安创新股票	0.5970	-1.00	0.9670
040005	华安宏利股票	2.2734	-1.05	2.8934
040007	华安证券投资成长股票	0.8454	-1.50	2.9454
040008	华安策略优选股票	0.5978	-1.27	1.2341
040011	华安核心股票	0.9295	-1.98	1.4295
040015	华安安信灵活配置混合	0.9478	-1.29	1.0478
040016	华安行业轮动股票	0.8781	-1.71	0.8781
040020	华安升级主题股票	1.0080	-1.56	1.0080
040025	华安现代服务股票	1.2830	-1.53	1.2830
040035	华安策略优选股票	0.9050	-0.98	1.5282
040180	华安上证180ETF联接	0.7960	-2.04	0.7960
040190	华安上证龙头ETF联接	0.7960	-2.11	0.7960
050001	博时价值股票	1.0250	-1.21	2.6195
050004	博时精选股票	1.0635	-1.21	2.6195
050008	博时第三产业	0.8740	-1.58	2.6920
050009	博时双息股票	0.9470	-2.37	1.2920
050010	博时特许价值	0.9470	-2.37	1.2920
050014	博时创业成长股票	0.9880	-1.40	1.0110
050018	博时精选股票B	0.6838	-2.13	0.6838
050021	博时沪深证基本面200ETF联接	0.6309	-1.97	0.6309
050024	博时上证自的资源ETF联接	0.5826	-1.18	0.8390
050026	博时医药保健股票	0.5840	-1.18	2.0390
050201	博时增长证券投资基金	0.6360	-0.86	3.2928
050202	博时主题行业股票	0.7670	-1.54	0.7670
050211	博时沪深证基本面200ETF联接	0.6838	-2.13	0.6838
050024	博时上证自的资源ETF联接	0.5826	-1.18	0.8390
050026	博时医药保健股票	0.7670	-1.54	0.7670