

更多精彩数据请登录

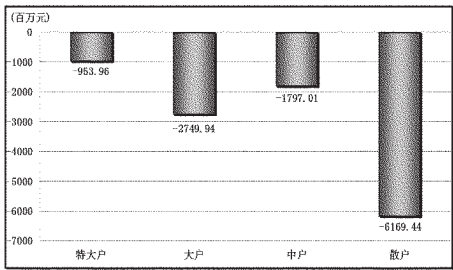
STCN

证券时报网·中国

<http://data.stcn.com>

■资金策市 | Money Flow |

各类资金当日净流量对比



市场资金动态

行业	涨幅 (%)	资金净流量 (亿元)	特大户 (亿元)	大户 (亿元)
沪深 300	-0.50	-39.33	-7.01	-9.17
上证 180	-0.52	-23.73	-5.00	-5.14
深证成指	-0.69	-7.96	-1.15	-2.01
中小板指	-0.57	-9.48	-0.84	-2.57
大盘股	-	-29.63	-6.26	-7.88
中盘股	-	-28.88	-2.79	-6.75
小盘股	-	-58.20	-0.49	-12.87

资金净流出行业前十

行业	资金净流量 (亿元)	主力资金 (亿元)	散户 (亿元)	回报 (%)
信息服务	-19.49	-7.43	-9.36	-1.04
房地产	-15.99	-5.31	-8.23	-1.21
医药生物	-13.47	-5.80	-5.62	-0.74
机械设备	-11.03	-3.24	-5.81	-0.58
商业贸易	-8.67	-2.75	-4.60	-1.11
信息设备	-8.45	-2.40	-4.71	-1.48
交通运输	-5.99	-1.80	-3.32	-1.12
公用事业	-4.51	-1.45	-2.28	-0.52
食品饮料	-4.46	-1.83	-1.99	-0.40
农林牧渔	-4.37	-0.74	-3.05	-0.19

每日个股资金净流入(出)前十

净流入排名				
代码	简称	资金净流量 (亿元)	主力资金 (亿元)	日涨跌 (%)
600030	中信证券	3.36	2.44	0.96
600316	洪都航空	1.69	1.39	1.86
600000	浦发银行	1.15	0.65	-0.10
600118	中国卫星	1.10	0.49	1.22
300315	掌趣科技	1.03	0.81	8.99
600837	海通证券	1.01	0.69	0.26
000651	格力电器	0.93	0.53	0.46
600109	国金证券	0.92	0.44	4.67
002414	高德红外	0.72	0.40	5.23
002476	宝莫股份	0.69	0.25	4.23

净流出排名

代码	简称	资金净流量 (亿元)	主力资金 (亿元)	日涨跌 (%)
600196	复星医药	-5.53	-3.29	-4.19
002024	苏宁云商	-4.05	-1.89	-2.73
000897	津滨发展	-3.21	-0.95	-3.97
601299	中国北车	-2.66	-1.29	-4.91
601166	兴业银行	-2.65	-1.56	-1.82
601118	海南橡胶	-2.23	-0.73	-5.49
600804	鹏博士	-2.14	-0.82	-4.85
601766	中国南车	-2.07	-0.98	-3.98
600637	百视通	-1.69	-0.81	-5.13
300251	光线传媒	-1.34	-0.54	-4.45

个股连续流入(出)天数排名

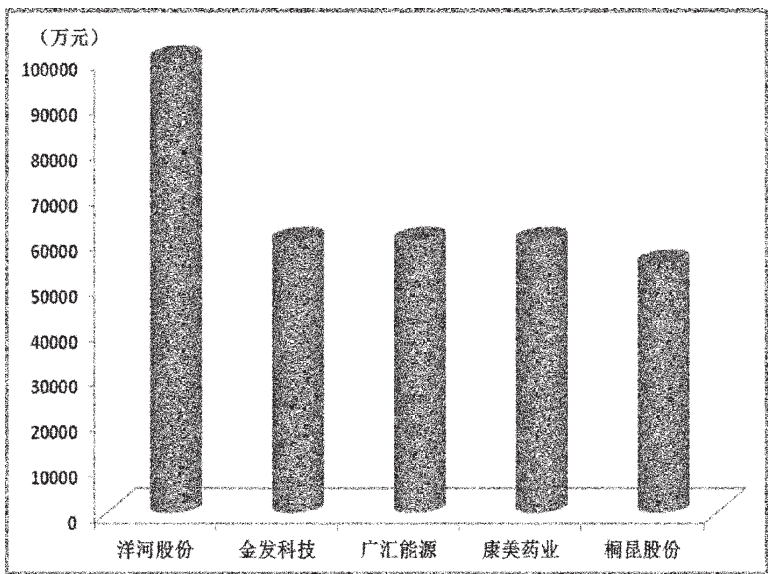
代码	简称	连续流入天数	累计净流量 (亿元)	累计涨跌 (%)
600515	海鸟建设	10	3.48	6.68
002290	禾盛新材	10	0.49	26.61
000678	襄阳轴承	8	2.20	7.96
002520	日发精机	8	0.69	28.88
300312	邦讯技术	8	0.47	15.95

代码	简称	连续流出天数	累计净流量 (亿元)	累计涨跌 (%)
002093	国脉科技	22	-1.50	-12.94
600614	鼎立股份	21	-5.37	-16.85
000868	安凯客车	21	-0.70	-8.24
000045	深纺织 A	19	-0.20	-8.17
600221	海南航空	17	-1.25	0.49

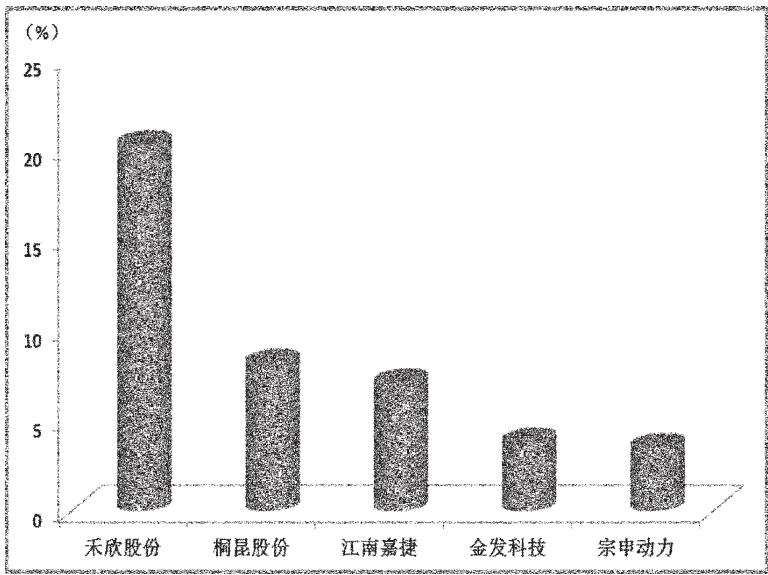
(本栏目数据来源:名策数据)

年内14家公司宣布二级市场回购股票

年内公布回购股票公司计划回购金额排名



年内宣布回购股票公司计划回购股数占比排名



市场情况不佳,而上市公司似乎更愿意选择此时在二级市场回购股票,无论出于对公司的未来业绩的信心还是为了激励公司员工,年内公司回购似乎都更为积极。

数据显示,2013 年至今公布回购预案的 A 股公司就有 14 家,其中 10 家公司回购是基于对公司未来发展的信心,由于公司股价低迷,出巨资回购公司股票,另外 4 家则是出于股权激励需要,决定在二级市场上回购股票。

宗申动力等 10 家公司在今年宣布回购公司股票均是基于对公司未来的信心,动用资金也均超过了亿元。洋河股份计划动用的资金最多,达到了 10 亿元,公司管理层

认为目前公司股票的市场价格与公司的长期内在价值并不相符,公司投资价值存在一定程度的低估,开始宣布在不低于 70 元的基础上回购公司股票,截至目前,公司已经实施了四次回购,累计已经使用金额超过了 5000 万元,但公司股价仍在一路下跌,目前股价已经只有 40 多元。

禾欣股份计划回购的股数占总股本的比例最高,超过了总股本的 20%。公司在 8 月 17 日公布的回购社会公众股份的预案中,计划动用 3 亿元自有资金以每股不高于 7.5 元的价格进行回购,预计回购 4000 万股,占公司总股本的 20.19%,由于后期股价一直高于 7.5 元,所有至今一股没有回购。桐昆股份预计回购的股

数也超过了公司总股本的 8%,但目前实际使用资金只有计划使用资金的 5%,实际回购股数只占到了公司总股本的 0.45%。

从实际动用资金上看,虽然中国建筑目的是激励管理层,但实际动用资金却超过了 5 亿。广汇能源在回购期满时实际运用资金 3.39 亿元,回购股数 3511.90 万股,占公司总股本的 0.67%,兴民钢圈 5 月份公布计划使用 1 亿元资金回购公司股票,截至 11 月 12 日期满,回购股数只有 150 万股,实际支付金额 1078.46 万元。而如江中药业、康美药业,均在近期医药股持续下跌的情况下,为了维护公司价值计划拿出数亿元回购股票但均还没有实施。(魏宝松)

年内宣布回购股票公司回购情况

代码	简称	预案公布日	计划回购金额上限 (万元)	计划回购股数占总股本比 (%)	回购已累计使用金额 (万元)	累计回购股数合计 (万股)
001696	宗申动力	04.13	20 000.00	3.50	19 999.98	4 146.89
002032	苏泊尔	08.29	9 000.00	-	-	-
002304	洋河股份	04.23	100 000.00	1.32	5 433.62	100.95
002343	禾欣股份	08.17	30 000.00	20.19	-	-
002355	兴民钢圈	05.03	10 000.00	2.64	1078.46	150.00
300066	三川股份	03.07	660.00	0.45	701.45	70.00
600143	金发科技	07.10	60 000.00	3.80	14 900.00	2 788.52
600256	广汇能源	07.27	60 000.00	1.14	33 936.11	3 511.90
600422	昆明制药	05.11	1 166.79	0.13	1 012.99	41.27
600518	康美药业	10.22	60 000.00	1.19	-	-
600750	江中药业	11.07	20 000.00	3.21	-	-
601233	桐昆股份	08.16	55 000.00	8.15	2 761.49	432.93
601313	江南嘉捷	07.19	25 000.00	7.06	8 507.30	1 052.89
601668	中国建筑	06.01	-	0.49	52 565.35	14 678.00

年内宣布回购股票公司市场表现

代码	简称	回购预案公布日	最新收盘价 (元)	动态市盈率 (倍)	预案公布后涨跌幅 (%)	年内涨跌幅 (%)
300066	三川股份	03.07	13.68	22.33	27.20	55.15
601313	江南嘉捷	07.19	8.45	17.62	8.61	52.62
600518	康美药业	10.22	19.47	23.15	0.10	49.59
002355	兴民钢圈	05.03	7.89	44.19	11.76	39.86
002032	苏泊尔	08.29	14.51	15.96	18.64	20.11
600422	昆明制药	05.11	21.39	33.45	-13.05	11.25
600143	金发科技	07.10	5.63	18.00	28.54	8.78
600256	广汇能源	07.27	11.30	71.33	25.00	3.68
002343	禾欣股份	08.17	8.07	26.50	6.89	1.10
600750	江中药业	11.07	16.97	28.46	5.93	-12.78
601233	桐昆股份	08.16	6.13	43.63	0.82	-13.48
601668	中国建筑	06.01	3.26	5.47	-10.79	-13.77
001696	宗申动力	04.13	4.80	17.41	-2.98	-16.36
002304	洋河股份	04.23	42.06	7.57	-28.91	-53.50

12家公司2012年宣布回购 7家已完成

实际上 2012 年开始,股价被低估的声音就已经不断发出,不少公司开始宣布将在二级市场回购公司股票,以增强投资者的信心和公司价值。数据显示,2012 年宣布二级市场回购股票,目前已经实施完成的公司有 7 家,目前仍在实施的公司有 5 家。

与今年公布二级市场回购的公司有所不同,2012 年公布回购的公司的目的全部都是维护公司价值和投资者权益,没有一家公司的目的是在二级市场回购股票激励管理层。从时间上看,2012 年三季度末开始,公司开始集中宣布二级市场回购预案。宝钢股份在 2012 年 8 月 28 日率先公布了回购预案,预计动用资金 50 亿元回购公司股

票,之后江淮汽车等公司开始陆续公布了回购预案。

从 2012 年宣布公开回购目前已实施完成的公司看,宝钢股份是实际动用资金最多的公司。实际运用资金也是 50 亿元,实际回购了 10.4 亿股,占总股本的 5.9%。中能股份动用资金 7.63 亿元,回购了公司 3.74%的股份,而江淮汽车虽然明确回购是由于公司股价低迷,为保护投资者信心和股东利益,但实际动作并不大。公司计划动用资金 3 亿元,回购股数约占公司总股本的 4.48%,但截至完成日,公司实际仅动用资金 1973.96 万元,实际回购的股份仅占公司总股本的 0.3%。

从目前仍在实施的公司看,进

程也相差不少。这 5 家公司中,孚日股份最新公告显示公司目前已经动用了 1.11 亿资金,实际使用资金占到了计划使用的 92.53%,计划基本完成。2012 年 11 月 30 日公布回购预案的粤水电,虽然只计划动用 1500 万元回购股份,但截至 10 月 31 日最新数据显示,公司实际回购股份 134.67 万股,实际动用资金 500.21 万元,仅使用了计划的三分之一。而诺普信在 2012 年 12 月 19 日宣布计划使用 1.8 亿元以不高于 8.5 元的价格回购股份,但首次实施以后,由于公司股票不断上涨,公司一直没有机会实施第二次回购,虽然只有 2 个月时间回购期满,但实际已使用的资金只有 281.13 万元,与计划相差甚远。(魏宝松)

2012 年宣布回购已完成公司

代码	简称	预案公布日	回购完成日	实际回购金额 (万元)	实际回购股数 (万股)	占总股本比例 (%)	成交最高价 (元)	成交最低价 (元)
000868	安凯客车	2012.09.28	2013.10.18	4 000.38	845.44	1.20	5.00	4.00
002263	大东南	2012.10.29	2013.05.15	12 000.00	2 129.97	3.53	6.03	5.10
600019	宝钢股份	2012.08.28	2013.05.23	500 000.00	104 032.31	5.90	5.00	4.51
600418	江淮汽车	2012.09.14	2013.10.15	1 973.96	383.08	0.30	5.20	5.02
600577	精达股份	2012.12.21	2013.07.09	5 799.63	1 156.82	1.60	5.09	4.53
600588	用友软件	2012.12.05	2013.01.10	20 000.00	1 983.78	2.03	10.46	9.73
600642	申能股份	2012.10.26	2013.05.21	76 300.00	1 767.35	3.74	4.50	4.10

2012 年宣布回购仍在实施公司

代码	简称	预案公布日	预计回购金额上限 (万元)	已回购金额 (万元)	占上限比 (%)	预计回购股数 (万股)	已回购股数 (万股)	占预计回购比 (%)
002060	粤水电	2012.11.30	1 500.00	500.21	33.35	277.78	134.67	48.48
002083	孚日股份	2012.11.28	12 000.00	11 103.00	92.53	3 000.00	2 848.30	94.94
002154	报喜鸟	2012.12.12	8 000.00	4 187.34	52.34	666.67	652.94	97.94
002215	诺普信	2012.12.19	18 000.00	281.13	1.56	2 117.64	33.26	1.57
002367	康力电梯	2012.12.19	26 000.00	11 151.08	42.89	2 364.00	1 106.32	46.80

(专题数据由上海恒生聚源数据服务有限公司提供,数据来源于上市公司公告,若有出入,请以公告为准)



大唐电信科技股份有限公司于1998年在北京海淀区注册成立,同年10月,“大唐电信”股票在上交所挂牌上市,股票代码“600198”。

公司控股股东电信科学技术研究院(大唐电信科技产业集团)是国务院国资委管理的大型高科技中央企业,拥有无线移动通信、集成电路设计与制造、特种通信、战略性新兴产业和产业金融五大产业板块。通过成功推动自主创新的TD产业化,大唐电信集团探索了一条“技术专利化、专利标准化、标准产业化、产业市场化、市场国际化”的自主创新之路,实践了全新的“中国创造”发展模式。

作为国内具有自主知识产权的信息产业骨干企业,大唐电信秉承深厚的技术积淀,目前已形成集成电路设计、软件与应用、终端设计、移动互联网四大产业板块。在信息安全与服务、智能终端解决方案、智慧城市、行业信息化、数字文化产业交易等领域具有丰富经验和竞争优势。在稳固传统电信行业市场优势的基础上,大唐电信正在实现从技术、设备提供商到服务、方案提供商,从核心网向用户端领域,从提供单一产品向提供整体解决方案,并向全产业链运营转型。

目前,大唐电信在北京、上海、南京、成都、西安、天津等地建立了产业基地,并设立了遍布全国的市场网络和售后服务中心,面向国内客户提供涉及整个网络生命周期的服务以及7x24小时快速响应。

近年来,适应新的市场形势,大唐电信进一步明确了“以国内领先的集成电路设计、软件与应用、终端设计为核心竞争力,积极拓展移动互联网等新兴产业业务,使公司成为细分行业综合领先的解决方案和服务提供商”的发展定位,建立了面向移动互联网、物联网等新兴产业的业务体系,以及面向市场以客户为核心的运营模式,为政府、运营商、行业、企业及个人用户提供优质、安全、高效的产品、整体解决方案和服务。



热烈祝贺证券时报创刊二十周年