融通领先成长股票型证券投资基金(LOF)

2013 第四季度 报告

2013年12月31日

基金管理人:融通基金管理有限公司
基金托管人:中国建设银行股份有限公司
报告送出日期:2014年1月21日

§1 重要提示

基金管理人的董事会及董事保证本报告中所载资料不存在虚假记载、误导性陈述或重大遗漏,并对其内容的真实性、准确性和完整性承担个别及连带责任。

基金托管人中国建设银行股份有限公司根据本基金合同规定,于2014年1月17日复核了本报告中的财务指标、净值表现和投资组合报告等内容,保证复核内容不存在虚假记载、误导性陈述或者重大遗漏。

基金管理人承诺以诚实信用、勤勉尽责的原则管理和运用基金资产,但不保证基金一定盈利。

基金的过往业绩并不代表其未来表现。投资有风险,投资者在做出投资决策前应仔细阅读本基金的招募说明书。

本报告中财务资料未经审计。

本报告期自2013年10月1日起至12月31日止。

§2 基金产品概况

基金简称	融通领先成长股票(LOF)
交易代码	161610
前端交易代码	161610
后端交易代码	161660
基金运作方式	上市契约型开放式(LOF)
基金合同生效日	2007年4月30日
报告期末基金份额总额	3,100,984,958.42份
投资目标	本基金主要投资于业绩能持续高速增长的上市公司,通过积极主动的分散化投资策略,在严格控制风险的前提下实现基金资产的持续增长,为基金持有人获取长期稳定的投资回报。
投资策略	本基金认为股价上升的主要推动力来自于企业盈利的不断增长。在中国经济长期高速增长的大背景下,许多企业在一定时期表现出较高的成长性,但只有符合产业结构发展趋势,同时在技术创新、经营模式、品牌、渠道、成本等方面具有领先优势的企业,才能保持业绩持续高速成长,而这些企业正是本基金重点投资的目标和获得长期超额回报的基础。
业绩比较基准	沪深300指数收益率×80%+中信标普全债指数收益率×20%。
风险收益特征	本基金是较高预期收益较高预期风险的产品,其预期收益与风险高于混合基金、债券基金与货币市场基金。
基金管理人	融通基金管理有限公司
基金托管人	中国建设银行股份有限公司

§3 主要财务指标和基金净值表现

3.1 主要财务指标

单位:人民币元

主要财务指标	报告期(2013年10月1日-2013年12月31日)
1.本期已实现收益	16,599,250.42
2.本期利润	-163,446,977.38
3.加权平均基金份额本期利润	-0.0519
4.期末基金资产净值	2,270,104,444.78
5.期末基金份额净值	0.732

注:1、本期已实现收益指基金本期利息收入、投资收益、其他收入(不含公允价值变动收益)扣除相关费用后的余额,本期利润为本期已实现收益加上本期公允价值变动收益。

2、本报告所列示的基金业绩指标不包括持有人认购或交易基金的各项费用,计入费用后实际收益水平要低于所列数字。

3.2 基金净值表现

3.2.1 本报告期基金份额净值增长率及其与同期业绩比较基准收益率的比较

阶段	净值增长率①	净值增长率标准差②	业绩比较基准收益率③	业绩比较基准收益率标准差④	①-③	②-④
过去三个月	-6.51%	1.24%	-2.81%	0.90%	-3.70%	0.34%

3.2.2 自基金转型以来基金累计净值增长率变动及其与同期业绩比较基准收益率变动的比较

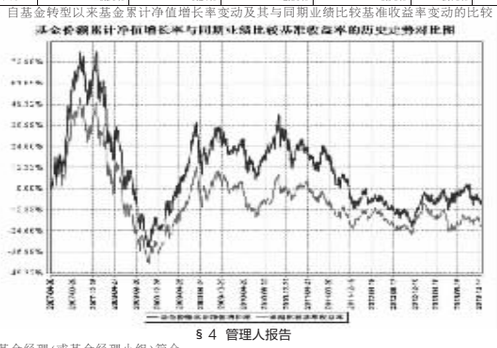

§4 管理人报告

4.1 基金经理(或基金经理小组)简介

姓名	职务	任本基金的基金经理期限		证券从业年限	说明
		任职日期	离任日期		
余志勇	本基金的基金经理	2012年8月10日	-	14	金融学硕士,具有证券从业资格。先后任职于湖北省农业厅、阳发证券、2004年加入招商证券股份有限公司研究发展中心,从事房地产行业研究工作。2007年加入融通基金管理有限公司,曾任研究部行业研究员、行业组长。

注:任职日期根据基金管理人对外披露的任免日期填写;证券从业年限以从事证券业务相关的工作时间为计算标准。

4.2 管理人对报告期内本基金运作遵规守信情况的说明

本报告期内,本基金管理人严格遵守《证券投资基金法》及其他有关法律法规、《融通领先成长股票型证券投资基金(LOF)基金合同》的规定,本着诚实信用、勤勉尽责的原则管理和运用基金资产,在严格控制风险的基础上,为基金持有人谋求最大利益,无损害基金持有人利益的行为,基金投资组合符合有关法律法规的规定及基金合同的约定。

4.3 公平交易专项说明

4.3.1 公平交易制度的执行情况

本基金管理人一直坚持公平对待旗下所有投资组合的原则,并制定了相应的制度和流程,在授权、研究、决策、交易和业绩评估等各个环节保证公平交易制度的严格执行。报告期内,本基金管理人严格执行

5.2 报告期末按行业分类的股票投资组合

代码	行业类别	公允价值(元)	占基金资产净值比例(%)
A	农、林、牧、渔业	17,392,738.65	0.77
B	采矿业	26,726,216.00	1.18
C	制造业	1,209,883,234.20	53.30
D	电力、热力、燃气及水生产和供应业	17,485,363.86	0.77
E	建筑业	34,706,739.20	1.53
F	批发和零售业	-	-
G	交通运输、仓储和邮政业	-	-
H	住宿和餐饮业	-	-
I	信息传输、软件和信息技术服务业	297,248,834.15	13.09
J	金融业	172,207,136.61	7.59
K	房地产业	43,794,514.70	1.93
L	租赁和商务服务业	43,455,616.66	1.91
M	科学研究和技术服务业	-	-
N	水利、环境和公共设施管理业	64,544,003.05	2.84
O	居民服务、修理和其他服务业	-	-
P	教育	-	-
Q	卫生和社会工作	-	-
R	文化、体育和娱乐业	60,032,100.00	2.64
S	综合	-	-
	合计	1,987,476,497.08	87.55

5.3 报告期末按公允价值占基金资产净值比例大小排序的前十名股票投资明细

序号	股票代码	股票名称	数量(股)	公允价值(元)	占基金资产净值比例(%)
1	300124	汇川技术	2,509,837	146,800,366.13	6.47
2	600872	中炬高新	6,666,568	75,798,878.16	3.34
3	300017	网宿科技	782,035	66,238,364.50	2.92
4	600999	招商证券	5,139,885	65,173,741.80	2.87
5	601633	长城汽车	1,582,816	65,164,534.72	2.87
6	300145	南方泵业	1,705,573	64,214,823.45	2.83
7	002410	广联达	2,007,778	63,245,007.00	2.79
8	600633	浙报传媒	2,370,000	60,032,100.00	2.64
9	000400	许继电气	1,789,938	55,649,172.42	2.45
10	002236	大华股份	1,342,069	54,863,780.72	2.42

5.4 报告期末按债券品种分类的债券投资组合

序号	债券品种	公允价值(元)	占基金资产净值比例(%)
1	国家债券	-	-
2	央行票据	-	-
3	金融债券	99,370,000.00	4.38
	其中:政策性金融债	99,370,000.00	4.38
4	企业债券	-	-
5	企业短期融资券	-	-
6	中期票据	-	-
7	可转债	2,999,782.50	0.13
8	其他	-	-
9	合计	102,369,782.50	4.51

5.5 报告期末按公允价值占基金资产净值比例大小排名的前五名债券投资明细

序号	债券代码	债券名称	数量(张)	公允价值(元)	占基金资产净值比例(%)
1	130218	13国开18	1,000,000	99,370,000.00	4.38
2	113005	平安转债	27,970	2,999,782.50	0.13

5.6 报告期末按公允价值占基金资产净值比例大小排名的前十名资产支持证券投资明细

本基金本报告期末未持有资产支持证券。

5.7 报告期末按公允价值占基金资产净值比例大小排名的前五名权证投资明细

本基金本报告期末未持有权证。

5.8 报告期末本基金投资的股指期货交易情况说明

5.8.1 报告期末本基金投资的股指期货持仓和损益明细

本基金本报告期末未持有股指期货。

5.8.2 本基金投资股指期货的投资政策

本基金本报告期未投资股指期货。

5.9 报告期末本基金投资的国债期货交易情况说明

5.9.1 本期国债期货投资政策

本基金本报告期未投资国债期货。

5.9.2 报告期末本基金投资的国债期货持仓和损益明细

本基金本报告期末未持有国债期货。

5.9.3 本期国债期货投资评价

本基金本报告期未投资国债期货。

5.10 投资组合报告附注

5.10.1 本基金投资的前十名证券的发行主体报告期内没有被监管部门立案调查,或在报告编制日前一年内受到公开谴责、处罚。

5.10.2 本基金投资的前十名股票未超出本基金合同规定的备选股票库。

5.10.3 其他资产构成

序号	名称	金额(元)
1	存出保证金	364,119.98
2	应收证券清算款	22,923,301.63
3	应收股利	-
4	应收利息	2,358,631.45
5	应收申购款	28,888.77
6	其他应收款	-
7	待摊费用	-
8	其他	-
9	合计	25,674,941.83

5.10.4 报告期末持有的处于转股期的可转换债券明细

本基金本报告期末未持有处于转股期的可转换债券。

5.10.5 报告期末前十名股票中存在流通受限情况的说明

序号	股票代码	股票名称	流通受限部分的公允价值(元)	占基金资产净值比例(%)	流通受限情况说明
1	600633	浙报传媒	60,032,100.00	2.64	非公开发行

§6 开放式基金份额变动

单位:份

报告期期初基金份额总额	3,240,538,063.06
报告期期间基金总申购份额	43,861,656.75
减:报告期期间基金总赎回份额	183,414,761.39
报告期期间基金拆分变动份额	-
报告期期末基金份额总额	3,100,984,958.42

§7 基金管理人运用固有资金投资本基金情况

本报告期内基金管理人未运用固有资金投资本基金。

§8 备查文件目录

8.1 备查文件目录

(一)中国证监会《关于核准通宝证券投资基金基金份额持有人大会决议的批复》

(二)《融通领先成长股票型证券投资基金(LOF)基金合同》

(三)《融通领先成长股票型证券投资基金(LOF)托管协议》

(四)《融通领先成长股票型证券投资基金(LOF)招募说明书》及其更新

(五)融通基金管理有限公司业务资格批件和营业执照

(六)报告期内在指定报刊上披露的各项公告

8.2 存放地点

基金管理人、基金托管人处、深圳证券交易所。

8.3 查阅方式

投资者可在营业时间免费查阅,也可按工本费购买复印件,或登陆本基金管理人网站http://www.rtfund.com查询。

融通基金管理有限公司
二〇一四年一月二十一日

通乾证券投资基金

2013 第四季度 报告

2013年12月31日

基金管理人:融通基金管理有限公司
基金托管人:中国建设银行股份有限公司
报告送出日期:2014年1月21日

§1 重要提示

基金管理人的董事会及董事保证本报告中所载资料不存在虚假记载、误导性陈述或重大遗漏,并对其内容的真实性、准确性和完整性承担个别及连带责任。

基金托管人中国建设银行股份有限公司根据本基金合同规定,于2014年1月17日复核了本报告中的财务指标、净值表现和投资组合报告等内容,保证复核内容不存在虚假记载、误导性陈述或者重大遗漏。

基金管理人承诺以诚实信用、勤勉尽责的原则管理和运用基金资产,但不保证基金一定盈利。

基金的过往业绩并不代表其未来表现。投资有风险,投资者在做出投资决策前应仔细阅读本基金的招募说明书。

本报告中财务资料未经审计。

本报告期自2013年10月1日起至12月31日止。

§2 基金产品概况

基金简称	融通通乾封闭
交易代码	500038
基金运作方式	契约型封闭式
基金合同生效日	2001年8月29日
报告期末基金份额总额	2,000,000,000.00份
投资目标	本基金属于价值成长型基金,主要投资于具有一定竞争优势、业绩能够持续增长或具有增长潜力的成长型上市公司股票,同时兼顾价值型公司股票。通过组合投资,在有效分散和控制风险的前提下,谋求基金资产的稳定增长。
投资策略	以价值成长型投资为主导,把企业的内在价值和未来成长能力作为选择投资对象的最核心标准。重视对趋势的把握,顺势而为,灵活操作。
业绩比较基准	无
风险收益特征	无
基金管理人	融通基金管理有限公司
基金托管人	中国建设银行股份有限公司

§3 主要财务指标和基金净值表现

3.1 主要财务指标

单位:人民币元

主要财务指标	报告期(2013年10月1日-2013年12月31日)
1.本期已实现收益	70,100,409.51
2.本期利润	-93,087,540.92
3.加权平均基金份额本期利润	-0.0465
4.期末基金资产净值	2,263,288,309.77
5.期末基金份额净值	1.1316

注:1、本期已实现收益指基金本期利息收入、投资收益、其他收入(不含公允价值变动收益)扣除相关费用后的余额,本期利润为本期已实现收益加上本期公允价值变动收益。

2、本报告所列示的基金业绩指标不包括持有人认购或交易基金的各项费用,计入费用后实际收益水平要低于所列数字。

3.2 基金净值表现

3.2.1 本报告期基金份额净值增长率及其与同期业绩比较基准收益率的比较

阶段	净值增长率①	净值增长率标准差②	业绩比较基准收益率③	业绩比较基准收益率标准差④	①-③	②-④
过去三个月	-3.96%	2.81%	-	-	-	-

3.2.2 自基金合同生效以来基金份额累计净值增长率变动及其与同期业绩比较基准收益率变动的比较

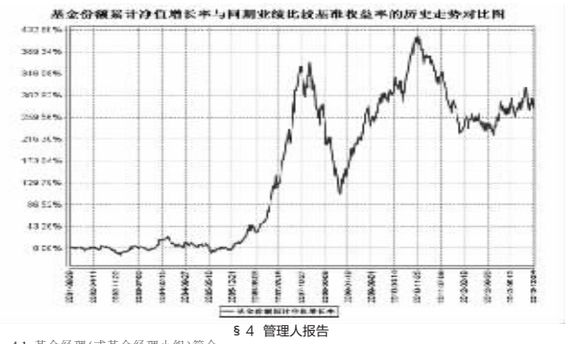

§4 管理人报告

4.1 基金经理(或基金经理小组)简介

姓名	职务	任本基金的基金经理期限		证券从业年限	说明
		任职日期	离任日期		
汪忠远	本基金的基金经理、融通新蓝筹混合基金的基金经理	2012年1月12日	-	18	毕业于曼彻斯特大学商学院,研究生学历,具有证券从业资格。1993年至1997年,任职君安证券武汉营业部投资经理;1997年至1999年,任职延宁发展有限公司证券投资部经理;2001年至2005年,任职深圳林奈投资顾问有限公司投资经理;2006年加入融通基金管理有限公司,历任机构理财部投资经理助理。

注:任职日期根据基金管理人对外披露的任职日期填写;证券从业年限以从事证券业务相关的工作时间为计算标准。

4.2 管理人对报告期内本基金运作遵规守信情况的说明

本报告期内,本基金管理人严格遵守《证券投资基金法》及其他有关法律法规、《通乾证券投资基金基金合同》的规定,本着诚实信用、勤勉尽责的原则管理和运用基金资产,在严格控制风险的基础上,为基金持有人谋求最大利益,无损害基金持有人利益的行为,基金投资组合符合有关法律法规的规定及基金合同的约定。

4.3 公平交易专项说明

4.3.1 公平交易制度的执行情况

本基金管理人一直坚持公平对待旗下所有投资组合的原则,并制定了相应的制度和流程,在授权、研究、决策、交易和业绩评估等各个环节保证公平交易制度的严格执行。报告期内,本基金管理人严格执行了公平交易的原则和制度。

4.3.2 异常交易行为的专项说明

本基金报告期内未发生异常交易。

4.4 报告期内基金的投资策略和运作分析

2013年四季度A股市场总体下跌,沪深300指数下跌3.28%,代表成长股板块的创业板指则下跌4.64%。除家电板块收获6%以上涨幅,其余板块基本下跌,跌幅前三位的为煤炭、商贸零售和传媒。四季度的市场特征不仅仅表现在板块之间的贫富不均,板块内部也出现了较大分化,如传媒行业中有创历史新高的,也有跌幅超过40%的。

本基金在四季度做了一定策略上的调整,进一步淡化板块的轮动和配置,集中在自下而上的精选个股,仓位则维持中性。主要方向是选择细分行业未来的隐形冠军,分享它们从小到大的成长历程;另外一个方向则是在周期股中挑选社会产能基本出清,本身有一定核心竞争力的中小型个股。

4.5 报告期内基金的业绩表现

本报告期内基金份额净值增长率为-3.96%。主要超额收益来自成长型和消费品的超额配置,以及大金融板块等的低配。

§5 投资组合报告

5.1 报告期末基金资产组合情况

序号	项目	金额(元)	占基金资产净值比例(%)
1	权益投资	1,670,143,088.42	71.28
	其中:股票	1,670,143,088.42	71.28
2	固定收益投资	508,218,240.00	21.69
	其中:债券	508,218,240.00	21.69
	资产支持证券	-	-
3	金融衍生品投资	-	-
4	买入返售金融资产	-	-
	其中:买断式回购的买入返售金融资产	-	-
5	银行存款和结算备付金合计	153,850,330.42	6.57
6	其他资产	10,979,364.88	0.47
7	合计	2,343,191,023.72	100.00

5.2 报告期末按行业分类的股票投资组合

代码	行业类别	公允价值(元)	占基金资产净值比例(%)
A	农、林、牧、渔业	3,159,417.00	0.14
B	采矿业	84,422,345.00	3.73
C	制造业	1,300,560,197.76	57.46
D	电力、热力、燃气及水生产和供应业	33,888,000.00	1.50
E	建筑业	-	-
F	批发和零售业	-	-
G	交通运输、仓储和邮政业	-	-
H	住宿和餐饮业	-	-
I	信息传输、软件和信息技术服务业	168,548,828.66	7.45
J	金融业	-	-
K	房地产业	-	-
L	租赁和商务服务业	36,250,000.00	1.60
M	科学研究和技术服务业	-	-
N	水利、环境和公共设施管理业	-	-
O	居民服务、修理和其他服务业	-	-
P	教育	-	-
Q	卫生和社会工作	-	-
R	文化、体育和娱乐业	43,314,300.00	1.91
S	综合	-	-
	合计	1,670,143,088.42	73.79

5.3 报告期末按公允价值占基金资产净值比例大小排序的前十名股票投资明细

序号	股票代码	股票名称	数量(股)	公允价值(元)	占基金资产净值比例(%)
1	002664	信质电机	2,808,151	113,702,033.99	5.02
2	000895	双汇发展	1,960,070	92,280,095.60	4.08
3	000651	格力电器	2,600,225	84,923,348.50	3.75
4	300157	恒泰艾普	3,600,100	84,422,345.00	3.73
5	600600	青岛啤酒	1,700,000	83,215,000.00	3.68
6	600527	江南高纤	11,500,841	80,275,870.18	3.55
7	002475	立讯精密	2,300,516	76,883,244.72	3.40
8	000661	长春高新	700,240	76,116,088.00	3.36
9	300145	南方泵业	1,962,189	73,876,415.85	3.26
10	600570	恒生电子	3,350,175	69,884,650.50	3.09

5.4 报告期末按债券品种分类的债券投资组合

序号	债券品种	公允价值(元)	占基金资产净值比例(%)
1	国家债券	-	-
2	央行票据	-	-
3	金融债券	492,105,000.00	21.74
	其中:政策性金融债	492,105,000.00	21.74
4	企业债券	-	-
5	企业短期融资券	-	-
6	中期票据	-	-
7	可转债	16,113,240.00	0.71
8	其他	-	-
9	合计	508,218,240.00	22.45

5.5 报告期末按公允价值占基金资产净值比例大小排名的前五名债券投资明细

序号	债券代码	债券名称	数量(张)	公允价值(元)	占基金资产净值比例(%)
1	060201	06国开01	2,000,000	188,960,000.00	8.35
2	110234	11国开34	1,000,000	99,390,000.00	4.39
3	100236	10国开36	800,000	79,064,000.00	3.49
4	130238	13国开38	500,000	47,500,000.00	2.10
5	130218	13国开18	300,000	29,811,000.00	1.32

5.6 报告期末按公允价值占基金资产净值比例大小排名的前十名资产支持证券投资明细

本基金本报告期末未持有资产支持证券。

5.7 报告期末按公允价值占基金资产净值比例大小排名的前五名权证投资明细

本基金本报告期末未持有权证。

5.8 报告期末本基金投资的股指期货交易情况说明

5.8.1 报告期末本基金投资的股指期货持仓和损益明细

本基金本报告期末未持有股指期货。

5.8.2 本基金投资股指期货的投资政策

本基金本报告期末投资股指期货。

5.9 报告期末本基金投资的国债期货交易情况说明

5.9.1 本期国债期货投资政策

本基金本报告期末投资国债期货。

5.9.2 报告期末本基金投资的国债期货持仓和损益明细

本基金本报告期末未持有国债期货。

5.9.3 本期国债期货投资评价

本基金本报告期末投资国债期货。

5.10 投资组合报告附注

5.10.1 本基金投资的前十名证券的发行主体本报告期是否出现被监管部门立案调查,或在报告编制日前一年内受到公开谴责、处罚的情形:

本基金投资的前十名证券中,长春高新于2013年5月2日公告,其于2013年4月8日收到的吉林证监局下发的吉证监决【2013]4号《关于对长春高新技术产业(集团)股份有限公司采取责令改正措施的决定》并于2013年4月12日对该《责令改正决定书》的内容进行了公告,整改结果为由公司实际控制人长春高新技术产业发展总公司下属企业——长春高新光电发展有限公司代偿关联方长春医药(集团)有限责任公司的上述欠款,金额合计2,974.62万元。

公司已针对上述欠款计提坏账准备金共计2,974.62万元,经与本公司聘请的会计师事务所确认,本次收回欠款将在2013年第二季度冲抵坏账准备并增加本期收益2,974.62万元。对公司生产经营没有重大影响。

5.10.2 本基金投资的前十名股票未超出本基金合同规定的备选股票库。

5.10.3 其他资产构成

序号	名称	金额(元)
1	存出保证金	989,549.47
2	应收证券清算款	-
3	应收股利	-
4	应收利息	9,989,815.41
5	应收申购款	-
6	其他应收款	-
7	待摊费用	-
8	其他	-
9	合计	10,979,364.88

5.10.4 报告期末持有的处于转股期的可转换债券明细

本基金本报告期末未持有处于转股期的可转换债券。

5.10.5 报告期末前十名股票中存在流通受限情况的说明

本基金本报告期末前十名股票中不存在流通受限情况。

§6 基金管理人运用固有资金投资本封闭式基金情况

6.1 基金管理人持有本基金份额变动情况

单位:份

报告期期初管理人持有的本基金份额	10,000,000.00
报告期期间买入/申购总份额	-
报告期期间卖出/赎回总份额	-
报告期期末管理人持有的本基金份额	10,000,000.00
报告期期末持有的本基金份额占基金总份额比例(%)	0.50

6.2 基金管理人运用固有资金投资本基金交易明细

本报告期内基金管理人未运用固有资金投资本基金。

§7 备查文件目录

7.1 备查文件目录

(一)中国证监会批准通乾证券投资基金设立的文件

(二)《通乾证券投资基金基金合同》

(三)《通乾证券投资基金托管协议》

(四)《通乾证券投资基金招募说明书》

(五)融通基金管理有限公司业务资格批件和营业执照

(六)报告期内在指定报刊上披露的各项公告

7.2 存放地点

基金管理人、基金托管人处、上海证券交易所。

7.3 查阅方式

投资者可在营业时间免费查阅,也可按工本费购买复印件,或登陆本基金管理人网站http://www.rtfund.com查询。

融通基金管理有限公司
二〇一四年一月二十一日

融通动力先锋股票型证券投资基金

2013 第四季度 报告

2013年12月31日

基金管理人:融通基金管理有限公司
基金托管人:中国工商银行股份有限公司
报告送出日期:2014年1月21日

§1 重要提示

基金管理人的董事会及董事保证本报告中所载资料不存在虚假记载、误导性陈述或重大遗漏,并对其内容的真实性、准确性和完整性承担个别及连带责任。

基金托管人中国工商银行股份有限公司根据本基金合同规定,于2014年1月17日复核了本报告中的财务指标、净值表现和投资组合报告等内容,保证复核内容不存在虚假记载、误导性陈述或者重大遗漏。

基金管理人承诺以诚实信用、勤勉尽责的原则管理和运用基金资产,但不保证基金一定盈利。

基金的过往业绩并不代表其未来表现。投资有风险,投资者在作出投资决策前应仔细阅读本基金的招募说明书。

本报告中财务资料未经审计。

本报告期自2013年10月1日起至2013年12月31日止。

§2 基金产品概况

基金简称	融通动力先锋股票
交易代码	161609
前端交易代码	161609
后端交易代码	161659
基金运作方式	契约型开放式
基金合同生效日	2006年11月15日
报告期末基金份额总额	1,912,960,238.06份
投资目标	本基金为主动式股票型基金,主要投资于制造业和服务行业中价值暂时被市场低估的股票,分享中国工业化深化过程中两大推动经济增长的引擎——"制造业(特别是装备制造业)和服务业(特别是现代服务业)"的高速成长,力争在控制风险并保持良好流动性的前提下,追求稳定的、优于业绩基准的回报,为投资者实现基金资产稳定且丰厚的长期资本增值。
投资策略	价值低估和业绩增长是推动股价上涨的核心动力。在股价波动与上市公司基本面相关性日益密切的资本市场上,投资于推动经济增长的主要产业部门,可分享该产业部门成长性持续优于经济整体水平而获得的较为显著的超额收益。我们相信,在中国工业化深化阶段,作为经济主要推动力的制造业(特别是装备制造业)和服务业(特别是现代服务业),将是高速发展的产业领域,其增长速度将持续高于GDP增长速度,这两个行业中的价值成长型上市公司兼具良好的盈利性和成长性,长期成长前景良好,代表着中国经济增长的方向,是推动经济增长的中坚力量。本基金通过投资于制造业和服务业两大领域中价值暂时被市场低估的股票,分享中国经济和资本市场高速成长硕果,以获取丰厚的资产增值机会。
业绩比较基准	沪深300指数收益率×80%+中债综合指数收益率×20%
风险收益特征	属高风险高收益产品
基金管理人	融通基金管理有限公司
基金托管人	中国工商银行股份有限公司

§3 主要财务指标和基金净值表现

3.1 主要财务指标

单位:人民币元

主要财务指标	报告期(2013年10月1日-2013年12月31日)
1.本期已实现收益	119,886,766.84
2.本期利润	-226,083,419.57
3.加权平均基金份额本期利润	-0.1133
4.期末基金资产净值	2,183,717,533.17
5.期末基金份额净值	1.142

注:(1)本期已实现收益指基金本期利息收入、投资收益、其他收入(不含公允价值变动收益)扣除相关费用后的余额,本期利润为本期已实现收益加上本期公允价值变动收益。

(2)本报告所列示的基金业绩指标不包括持有人认购或交易基金的各项费用,计入费用后实际收益水平要低于所列数字。

3.2 基金净值表现

3.2.1 本报告期基金份额净值增长率及其与同期业绩比较基准收益率的比较

阶段	净值增长率①	净值增长率标准差②	业绩比较基准收益率③	业绩比较基准收益率标准差④	①-③	②-④
过去三个月	-9.22%	1.62%	-3.10%	0.90%	-6.12%	0.72%

3.2.2 自基金合同生效以来基金累计净值增长率变动及其与同期业绩比较基准收益率变动的比较

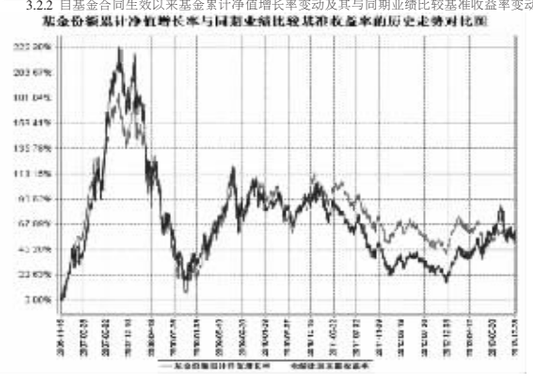

注:上表中基金业绩比较基准项目分段计算,其中2013年6月30日之前(含此日)采用"富时中国A600指数收益率×80%+新华巴克莱资本中国全债指数收益率×20%",2013年7月1日起使用新基准即"沪深300指数收益率×80%+中债综合指数收益率×20%"。

§4 管理人报告

4.1 基金经理简介

姓名	职务	任本基金的基金经理期限		证券从业年限	说明
		任职日期	离任日期		
郭恒	本基金的基金经理	2011年3月24日	-	17	硕士学位,具有证券从业资格。自1997年9月进入证券行业,先后任职南方证券投资银行高级经理、君安证券投资银行业务董事、中国服装股份有限公司常务副总经理、华睿投资公司高级研究员,2007年6月至2010年7月任职华商基金管理有限公司研究部副总监,2010年11月进入融通基金管理有限公司。

注:任职日期根据基金管理人对外披露的任职日期填写;证券从业年限以从事证券业务相关的工作时间为计算标准。

4.2 管理人对报告期内本基金运作遵规守信情况的说明

本报告期内,本基金管理人严格遵守《证券投资基金法》及其他有关法律法规、《融通动力先锋股票型证券投资基金基金合同》的规定,本着诚实信用、勤勉尽责的原则管理和运用基金资产,在严格控制风险的基础上,为基金持有人谋求最大利益,无损害基金持有人利益的行为。基金投资组合符合有关法律、法规的规定及基金合同的约定。

4.3 公平交易专项说明

4.3.1 公平交易制度的执行情况

本基金管理人一直坚持公平对待旗下所有投资组合的原则,并制定了相应的制度和流程,在授权、研究、决策、交易和业绩评估等各个环节保证公平交易制度的严格执行。报告期内,本基金管理人严格执行了公平交易的原则和制度。

4.3.2 异常交易行为的专项说明

本基金报告期内未发生异常交易。

4.4 报告期内基金投资策略和运作分析

前三季度创业板前期涨幅过大,特别是文化传媒和信息服务板块涨幅和估值与主板差距超过历史高位,进入第四季度没有事件驱动和超预期因素;创业板开始大幅调整。11月十八届三中全会召开,确立了中国未来中期改革路线图,大大改善了市场投资者预期,股票市场主题投资热点此起彼伏。家电和汽车两大消费数据超预期,四季度演绎出估值低稳定增长的蓝筹股逆袭。进入12月后大盘股和小盘股收益差出现收敛,板块之间相对收益不大。本基金减持部分文化传媒,信息服务类股票,增持了铁路设备,环保,医疗服务和移动互联类股票。

4.5 报告期内基金的业绩表现

本报告期基金份额净值增长率为-9.22%,同期业绩比较基准收益率为-3.10%。

§5 投资组合报告

5.1 报告期末基金资产组合情况

序号	项目	金额(元)	占基金总资产的比例(%)
1	权益投资	2,014,293,309.58	88.90
	其中:股票	2,014,293,309.58	88.90
2	固定收益投资	101,675,109.40	4.49
	其中:债券	101,675,109.40	4.49
	资产支持证券	-	-
3	金融衍生品投资	-	-
4	买入返售金融资产	49,958,224.98	2.20
	其中:买断式回购的买入返售金融资产	-	-
5	银行存款和结算备付金合计	96,507,884.95	4.26
6	其他资产	3,291,318.76	0.15
7	合计	2,265,725,847.67	100.00

5.2 报告期末按行业分类的股票投资组合

代码	行业类别	公允价值(元)	占基金资产净值比例(%)
A	农、林、牧、渔业	-	-
B	采矿业	157,000,183.32	7.19
C	制造业	1,239,743,169.35	56.77
D	电力、热力、燃气及水生产和供应业	-	-
E	建筑业	63,738,161.20	2.92
F	批发和零售业	-	-
G	交通运输、仓储和邮政业	-	-
H	住宿和餐饮业	-	-
I	信息传输、软件和信息技术服务业	383,241,263.79	17.55
J	金融业	-	-
K	房地产业	4,839,777.36	0.22
L	租赁和商务服务业	-	-
M	科学研究和技术服务业	-	-
N	水利、环境和公共设施管理业	72,436,462.26	3.32
O	居民服务、修理和其他服务业	-	-
P	教育	-	-
Q	卫生和社会工作	-	-
R	文化、体育和娱乐业	93,294,292.30	4.27
S	综合	-	-
	合计	2,014,293,309.58	92.24

5.3 报告期末按公允价值占基金资产净值比例大小排序的前十名股票投资明细

序号	股票代码	股票名称	数量(股)	公允价值(元)	占基金资产净值比例(%)
1	600527	江南高纤	18,345,856	128,054,074.88	5.86
2	600570	恒生电子	4,574,564	95,425,405.04	4.37
3	600587	新华医疗	1,255,162	87,748,375.42	4.02
4	300145	南方泵业	2,304,285	86,756,330.25	3.97
5	002567	唐人神	9,168,892	86,462,651.56	3.96
6	000661	长春高新	754,343	81,997,084.10	3.75
7	002683	宏大爆破	2,608,700	81,600,136.00	3.74
8	300300	汉高股份	4,123,522	80,656,090.32	3.69
9	300164	通源石油	4,566,932	75,400,047.32	3.45
10	002501	利源精制	5,274,257	73,892,340.57	3.38

5.4 报告期末按债券品