天治创新先锋股票型证券投资基金

2013 第四季度 报告

2013年12月31日

基金管理人:天治基金管理有限公司
基金托管人:交通银行股份有限公司
报告送出日期: 二〇一四年一月二十一日

§1 重要提示

基金管理人的董事会及董事保证本报告所载资料不存在虚假记载、误导性陈述或重大遗漏,并对其内容的真实性、准确性和完整性承担个别及连带责任。

基金托管人交通银行股份有限公司根据本基金合同规定,于2014年1月20日复核了本报告中的财务指标、净值表现和投资组合报告等内容,保证复核内容不存在虚假记载、误导性陈述或者重大遗漏。

基金管理人承诺以诚实信用、勤勉尽责的原则管理和运用基金资产,但不保证基金一定盈利。

基金的过往业绩并不代表其未来表现。投资有风险, 投资者在作出投资决策前应仔细阅读本基金的招募说明书。

本报告中财务资料未经审计。

本报告期自2013年10月1日起至12月31日止。

§2 基金产品概况

基金简称	天治创新先锋股票
基金主代码	350005
交易代码	350005
基金运作方式	契约型开放式
基金合同生效日	2008年5月8日
报告期末基金份额总额	172,947,363.92份
投资目标	专注于投资创新先锋型公司,追求持续稳健的长期回报。
投资策略	本基金以股票品种为主要投资标的,优选通过差异化和低成本不断创造新价值、追求持续领先优势的创新先锋型公司,分享其价值创新带来的高成长收益。
业绩比较基准	中信标普300指数收益率×70%+中信标普国债指数收益率×30%。
风险收益特征	本基金为具有较高收益、较高风险的股票型基金。
基金管理人	天治基金管理有限公司
基金托管人	交通银行股份有限公司

§3 主要财务指标和基金净值表现

3.1 主要财务指标

单位:人民币元

主要财务指标	报告期(2013年10月1日-2013年12月31日)
1.本期已实现收益	-13,520,632.49
2.本期利润	-42,530,534.25
3.加权平均基金份额本期利润	-0.2417
4.期末基金资产净值	228,721,929.94
5.期末基金份额净值	1.3225

注:1、上述基金业绩指标不包括持有人认购或交易基金的各项费用,计入费用后实际收益水平要低于所列数字。

2、本期已实现收益指基金本期利息收入、投资收益、其他收入(不含公允价值变动收益)扣除相关费用后的余额,本期利润为本期已实现收益加上本期公允价值变动收益。

3.2 基金净值表现

3.2.1 本报告期基金份额净值增长率及其与同期业绩比较基准收益率的比较

阶段	净值增长率①	净值增长率标准差②	业绩比较基准收益率③	业绩比较基准收益率标准差④	①-③	②-④
过去三个月	-15.58%	1.58%	-2.63%	0.80%	-12.95%	0.78%

3.2.2自基金合同生效以来基金累计份额净值增长率变动及其与同期业绩比较基准收益率变动的比较

天治创新先锋股票型证券投资基金

累计份额净值增长率与业绩比较基准收益率的历史走势对比图

(2008年5月8日至2013年12月31日)

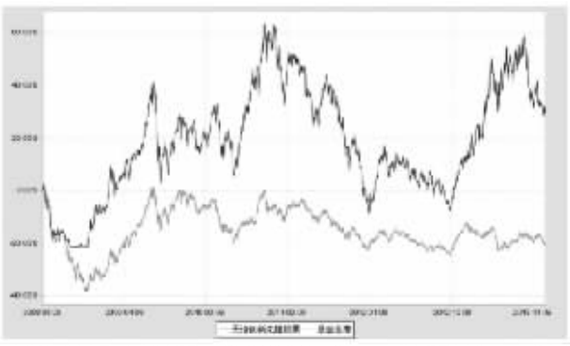

注:按照本基金合同规定,本基金股票资产投资比例为基金资产的60%-95%,其中,股票资产的80%以上投资于本基金界定的创新先锋型公司;债券、现金类资产及权证、资产支持证券的投资比例为基金资产的5%-40%,其中,现金或到期日在一年以内的政府债券投资比例不低于基金资产净值的5%, 权证投资比例不高于基金资产净值的3%,资产支持证券投资比例不高于基金资产净值的20%。本基金自2008年5月8日基金合同生效日起六个月内,达到了本基金合同第15条规定的投资比例限制。

§4 管理人报告

4.1 基金经理(或基金经理小组)简介

姓名	职务	任本基金的基金经理期限		证券从业年限	说明
		任职日期	离任日期		
陈勇	权益投资部副总监、本基金的基金经理。	2012-6-29	-	5	信号与信息处理专业硕士研究生,具有基金从业资格,证券从业经验5年,历任(郴州)电子部第27研究所软硬件开发工程师、华为技术有限公司技术支持工程师、算法工程师、上海科旭通信电子有限公司算法工程师、中兴通讯股份有限公司策划经理、光大证券股份有限公司行业分析师、本公司研究发展部副总监、基金经理助理,现任本公司权益投资部副总监、本基金的基金经理。

注:1、表内的任职日期和离任日期为公司作出决定之日。

2、证券从业的含义遵从行业协会《证券业从业人员资格管理办法》的相关规定。

4.2 管理人对报告期内本基金运作遵规守信情况的说明

在本报告期内,本基金管理人严格按照《证券投资基金法》和其他相关法律法规的规定以及《天治创新先锋股票型证券投资基金合同》、《天治创新先锋股票型证券投资基金招募说明书》的约定,本着诚实信用、勤勉尽职的原则管理和运用基金财产,为基金份额持有人谋求利益。本基金管理人通过不断完善法人治理结构和内部控制制度,加强内部管理,规范基金运作。本报告期内,基金运作合法合规,没有发生损害基金份额持有人利益的行为。

4.3 公平交易专项说明

4.3.1 公平交易制度的执行情况

报告期内,本基金管理人严格执行《证券投资基金管理公司公平交易制度指导意见》和公司《公平交易制度》、《异常交易监控与报告制度》。本基金管理人公平交易体系涵盖授权、研究分析、投资决策、交易执行、业绩评估等投资管理活动相关的各个环节,并通过明确投资权限划分、建立统一研究报告管理平台、分层次建立适用全公司及各投资组合的投资对象备选库和交易对手备选库、应用投资管理系统公平交易相关程序、定期对不同投资组合收益率差异、交易价差、成交量事后量化分析评估等一系列措施切实落实各项公平交易制度。

报告期内,本基金管理人整体公平交易制度执行情况良好,未发现有违背公平交易的相关情况。

4.3.2 异常交易行为的专项说明

报告期内,本基金管理人管理的所有投资组合未发生交易所公开竞价同日反向交易的情形,未发生所有投资组合参与的交易所公开竞价同日反向交易成交较少的单边交易量超过该证券当日成交量的5%的情形。

报告期内,本基金管理人未发现异常交易行为。

4.4 报告期内基金的投资策略和业绩表现说明

4.4.1 报告期内基金投资策略和运作分析

由于市场对未来经济增长预期悲观、利率高企、IPO重启等多方面因素影响,四季度所有主要指数都出现下跌,其中上证综指下跌2.70%、HS300下跌3.28%,创业板指下跌4.64%、中小板指下跌4.86%。从申万行业来看,家用电器、农林牧渔、交运设备等三个行业为正收益,其中家用电器板块上涨18.38%,而信息服务、有色金属、商业贸易等跌幅较大,受获利回吐和IPO重启影响,包含传媒、计算机等子行业的信息服务行业跌幅高达12.07%。

本基金一直坚持看好股市的结构性行情,确定性看好传媒、TMT、医药、环保、能源机械等行业的投资机会。不过整个第四季度操作不尽如意,在10月份未能在高位减持传媒等高估值行业,而在12月初IPO宣布重启后,未能很好把握成长股下跌带来的买入机会,对全年收益有一定影响。

4.4.2 报告期内基金的业绩表现

报告期末,本基金份额净值为1.3225元,报告期内本基金份额净值增长率为-15.58%,业绩比较基准收益率为-2.63%。

§5 投资组合报告

5.1 报告期末基金资产组合情况

序号	项目	金额(元)	占基金总资产的比例(%)
1	权益投资	200,561,112.87	85.93
	其中:股票	200,561,112.87	85.93
2	固定收益投资	-	-
	其中:债券	-	-
	资产支持证券	-	-
3	金融衍生品投资	-	-
4	买入返售金融资产	-	-
	其中:买断式回购的买入返售金融资产	-	-
5	银行存款和结算备付金合计	31,985,872.52	13.70
6	其他资产	860,789.88	0.37
7	合计	233,407,775.27	100.00

5.2 报告期末按行业分类的股票投资组合

代码	行业类别	公允价值(元)	占基金资产净值比例(%)
A	农、林、牧、渔业	-	-
B	采矿业	-	-
C	制造业	172,622,116.07	75.47
D	电力、热力、燃气及水生产和供应业	7,019,296.80	3.07
E	建筑业	7,740,000.00	3.38
F	批发和零售业	-	-
G	交通运输、仓储和邮政业	-	-
H	住宿和餐饮业	-	-
I	信息传输、软件和信息技术服务业	7,098,800.00	3.10
J	金融业	-	-
K	房地产业	6,080,900.00	2.66
L	租赁和商务服务业	-	-
M	科学研究和技术服务业	-	-
N	水利、环境和公共设施管理业	-	-
O	居民服务、修理和其他服务业	-	-
P	教育	-	-
Q	卫生和社会工作	-	-
R	文化、体育和娱乐业	-	-
S	综合	-	-
	合计	200,561,112.87	87.69

5.3 报告期末按公允价值占基金资产净值比例大小排序的前十名股票投资明细

序号	股票代码	股票名称	数量(股)	公允价值(元)	占基金资产净值比例(%)
1	002236	大华股份	270,000	11,037,600.00	4.83
2	002475	立讯精密	326,040	10,896,256.80	4.76
3	002353	杰瑞股份	130,000	10,318,100.00	4.51
4	000581	威孚高科	330,000	10,164,000.00	4.44
5	002358	森源电气	470,000	10,105,000.00	4.42
6	603008	喜临门	887,232	9,457,893.12	4.14
7	300274	阳光电源	277,000	8,905,550.00	3.89
8	002085	万丰奥威	429,886	8,804,065.28	3.85
9	002701	奥瑞金	230,000	8,802,100.00	3.85
10	002008	大族激光	650,000	8,768,500.00	3.83

5.4 报告期末按债券品种分类的债券投资组合

本基金本报告期末未持有债券。

5.5 报告期末按公允价值占基金资产净值比例大小排名的前五名债券投资明细

本基金本报告期末未持有债券。

5.6 报告期末按公允价值占基金资产净值比例大小排名的前十名资产支持证券投资明细

本基金本报告期末未持有资产支持证券。

5.7 报告期末按公允价值占基金资产净值比例大小排名的前五名权证投资明细

本基金本报告期末未持有权证。

5.8 报告期末本基金投资的股指期货交易情况说明

5.8.1 报告期末本基金投资的股指期货持仓和损益明细

本基金本报告期末未持有股指期货。

5.8.2 本基金投资股指期货的投资政策

本基金本报告期末未持有股指期货。

5.9 报告期末本基金投资的国债期货交易情况说明

5.9.1 本基金投资国债期货的投资政策

本基金本报告期末未持有国债期货。

5.9.2 报告期末本基金投资的国债期货持仓和损益明细

本基金本报告期末未持有国债期货。

5.9.3 本基金投资国债期货的投资评价

本基金本报告期末未持有国债期货。

5.10 投资组合报告附注

5.10.1 本基金投资的前十名证券的发行主体本期未出现被监管部门立案调查, 或在报告编制日前一年内受到公开谴责、处罚的情形。

5.10.2 本基金投资的前十名股票没有超出基金合同规定的备选股票库。

5.10.3 其他各项资产构成

序号	名称	金额(元)
1	存出保证金	319,737.14
2	应收证券清算款	510,554.14
3	应收股利	-
4	应收利息	14,741.89
5	应收申购款	15,756.71
6	其他应收款	-
7	待摊费用	-
8	其他	-
9	合计	860,789.88

5.10.4 报告期末持有的处于转股期的可转换债券明细

本基金本报告期末未持有处于转股期的可转换债券。

5.10.5 报告期末前十名股票中存在流通受限情况的说明

本基金本报告期末前十名股票中不存在流通受限的情况。

5.10.6 投资组合报告附注的其他文字描述部分

由于四舍五入的原因,分项之和与合计项可能存在尾差。

§6 开放式基金份额变动

单位:份

本报告期期初基金份额总额	189,625,091.92
本报告期基金总申购份额	16,577,859.91
减:本报告期基金总赎回份额	33,255,587.91
本报告期基金拆分变动份额	-
本报告期期末基金份额总额	172,947,363.92

§7 基金管理人运用固有资金投资本基金交易明细

报告期内,基金管理人未运用固有资金申购、赎回或买卖本基金。

§8 备查文件目录

8.1 备查文件目录

1、天治创新先锋股票型证券投资基金设立等相关批准文件

2、天治创新先锋股票型证券投资基金基金合同

3、天治创新先锋股票型证券投资基金招募说明书

4、天治创新先锋股票型证券投资基金托管协议

5、本报告期内按照规定披露的各项公告

8.2 存放地点

天治基金管理有限公司办公地点—上海市复兴西路159号。

8.3 查阅方式

网址:www.chinanature.com.cn

天治基金管理有限公司
二〇一四年一月二十一日

天治核心成长股票型证券投资基金(LOF)

2013 第四季度 报告

2013年12月31日

基金管理人:天治基金管理有限公司
基金托管人:交通银行股份有限公司
报告送出日期: 二〇一四年一月二十一日

§1 重要提示

基金管理人的董事会及董事保证本报告所载资料不存在虚假记载、误导性陈述或重大遗漏, 并对其内容的真实性、准确性和完整性承担个别及连带责任。

基金托管人交通银行股份有限公司根据本基金合同规定,于2014年1月20日复核了本报告中的财务指标、净值表现和投资组合报告等内容,保证复核内容不存在虚假记载、误导性陈述或者重大遗漏。

基金管理人承诺以诚实信用、勤勉尽责的原则管理和运用基金资产,但不保证基金一定盈利。

基金的过往业绩并不代表其未来表现。投资有风险,投资者在作出投资决策前应仔细阅读本基金的招募说明书。

本报告中财务资料未经审计。

本报告期自2013年10月1日起至12月31日止。

§2 基金产品概况

基金简称	天治核心成长股票(LOF)
基金主代码	163503
交易代码	163503
基金运作方式	契约型上市开放式(LOF)
基金合同生效日	2006年1月20日
报告期末基金份额总额	3,946,821,399.38份
投资目标	通过将部分资产投资于品质优良、成长潜力高于平均水平的中小型上市公司股票,并将部分资产用于复制大型上市公司股票指数(富时中国A200指数)的业绩表现,在控制相对市场风险的前提下,追求中长期的资本增值。
投资策略	本基金以股票品种为主要投资标的,以"核心-卫星"策略作为股票投资的总体策略。"核心-卫星"策略是指将股票资产分为核心组合和卫星组合,核心组合通过跟踪指数进行被动投资,控制投资组合相对于市场的风险;卫星组合通过优选股票进行主动投资,追求超越市场平均水平的收益。本基金的核心组合用于跟踪大型公司股票指数(富时中国A200指数),卫星组合用于优选中小型成长公司股票。
业绩比较基准	富时中国A全指×75%+富时中国国债指数×25%。
风险收益特征	本基金为具有中等风险、中高收益的股票型基金,风险收益特征介于大盘平衡型基金和小盘成长型基金之间。
基金管理人	天治基金管理有限公司
基金托管人	交通银行股份有限公司

§3 主要财务指标和基金净值表现

3.1 主要财务指标

单位:人民币元

主要财务指标	报告期(2013年10月1日-2013年12月31日)
1.本期已实现收益	50,967,707.62
2.本期利润	-54,554,227.55
3.加权平均基金份额本期利润	-0.0136
4.期末基金资产净值	2,310,318,104.15
5.期末基金份额净值	0.5854

注:1、上述基金业绩指标不包括持有人认购或交易基金的各项费用,计入费用后实际收益水平要低于所列数字。

2、本期已实现收益指基金本期利息收入、投资收益、其他收入(不含公允价值变动收益)扣除相关费用后的余额,本期利润为本期已实现收益加上本期公允价值变动收益。

3.2 基金净值表现

3.2.1 本报告期基金份额净值增长率及其与同期业绩比较基准收益率的比较

阶段	净值增长率①	净值增长率标准差②	业绩比较基准收益率③	业绩比较基准收益率标准差④	①-③	②-④
过去三个月	-2.25%	1.19%	-2.44%	0.91%	0.19%	0.28%

3.2.2自基金合同生效以来基金累计份额净值增长率变动及其与同期业绩比较基准收益率变动的比较

天治核心成长股票型证券投资基金(LOF)

累计份额净值增长率与业绩比较基准收益率的历史走势对比图

(2006年1月20日至2013年12月31日)

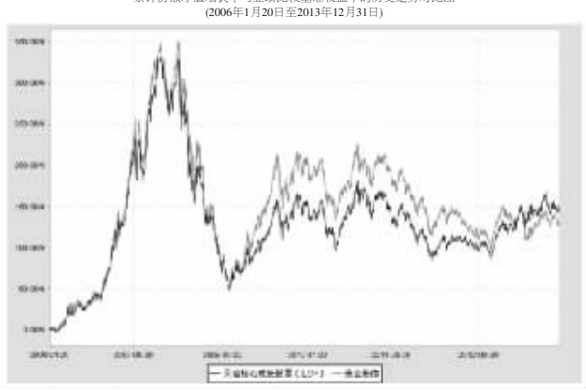

注:按照本基金合同规定,本基金在资产配置中股票投资比例为基金净资产的60%-95%,其中,核心组合的投资比例为股票资产净值的55%-65%,卫星组合的投资比例为股票资产净值的35%-45%;债券投资比例为基金净资产的0%-40%,现金以及到期日在一年以内的政府债券等短期金融工具不低于基金净资产的5%。本基金自2006年1月20日基金合同生效日起六个月内,达到了本基金合同第17条规定的投资比例限制。

§4 管理人报告

4.1 基金经理(或基金经理小组)简介

姓名	职务	任本基金的基金经理期限		证券从业年限	说明
		任职日期	离任日期		
秦海燕	本基金的基金经理、天治品质优选混合型证券投资基金基金经理。	2010-12-31	-	7	理学硕士研究生,具有基金从业资格,证券从业经验7年。2006年6月加入天治基金管理有限公司,历任行业研究员、基金经理助理,现任本基金的基金经理、天治品质优选混合型证券投资基金的基金经理。

注:1、表内的任职日期和离任日期为公司作出决定之日。

2、证券从业的含义遵从行业协会《证券业从业人员资格管理办法》的相关规定。

4.2 管理人对报告期内本基金运作遵规守信情况的说明

在本报告期内,本基金管理人严格按照《证券投资基金法》和其他相关法律法规的规定以及《天治核心成长股票型证券投资基金(LOF)基金合同》、《天治核心成长股票型证券投资基金(LOF)招募说明书》的约定,本着诚实信用、勤勉尽职的原则管理和运用基金财产,为基金份额持有人谋求利益。本基金管理人通过不断完善法人治理结构和内部控制制度,加强内部管理,规范基金运作。本报告期内,基金运作合法合规,没有发生损害基金份额持有人利益的行为。

4.3 公平交易专项说明

4.3.1 公平交易制度的执行情况

报告期内,本基金管理人严格执行《证券投资基金管理公司公平交易制度指导意见》和公司《公平交易制度》、《异常交易监控与报告制度》。本基金管理人公平交易体系涵盖授权、研究分析、投资决策、交易执行、业绩评估等投资管理活动相关的各个环节,并通过明确投资权限划分、建立统一研究报告管理平台、分层次建立适用全公司及各投资组合的投资对象备选库和交易对手备选库、应用投资管理系统公平交易相关程序、定期对不同投资组合收益率差异、交易价差、成交量事后量化分析评估等一系列措施切实落实各项公平交易制度。

报告期内,本基金管理人整体公平交易制度执行情况良好,未发现有违背公平交易的相关情况。

4.3.2 异常交易行为的专项说明

报告期内,本基金管理人管理的所有投资组合未发生交易所公开竞价同日反向交易的情形,未发生所有投资组合参与的交易所公开竞价同日反向交易成交较少的单边交易量超过该证券当日成交量的5%的情形。

报告期内,本基金管理人未发现异常交易行为。

4.4 报告期内基金的投资策略和业绩表现说明

4.4.1 报告期内基金投资策略和运作分析

2013年四季度上证综指下跌2.7%,沪深300下跌3.28%,中小板指数下跌4.86%,创业板指数下跌4.64%。虽然市场呈现整体普跌的格局,但是其中有些行业仍有较好的表现。本季度中信29个一级行业表现差异较大,其中涨幅最大的是家电行业,上涨18.13%,跌幅最大的是传媒行业,下跌21.79%。本季度发生的政策性事件对股市影响较大,例如十八届三中全会的召开,市场的改革预期达到了高度的一致,导致一些可能未来受益的行业和个股短期出现较大的涨幅,再如,宣布IPO再次开闸的信息,导致创业板等今年涨幅较大的个股均在短期内出现大幅调整,唯一单边下跌的就是市场一直担心的银行和房地产等行业,所以四季度市场的大幅波动导致操作的难度较大。

在以上的宏观和市场情绪的变化下,本基金在2013年四季度对投资策略也做了相应的调整,布局了一些成长稳定、估值较低的行业和个股,希望降低整个组合的波动性,但是整体的配置重点仍然放在新兴产业和业绩增速较快的个股方面。

4.4.2 报告期内基金的业绩表现

报告期末,本基金份额净值为0.5854元,报告期内本基金份额净值增长率为-2.25%,业绩比较基准收益率为-2.44%,高于业绩比较基准收益率0.19%。

§5 投资组合报告

5.1 报告期末基金资产组合情况

序号	项目	金额(元)	占基金总资产的比例(%)
1	权益投资	1,889,735,073.73	81.48
	其中:股票	1,889,735,073.73	81.48
2	固定收益投资	-	-
	其中:债券	-	-
	资产支持证券	-	-
3	金融衍生品投资	-	-
4	买入返售金融资产	-	-
	其中:买断式回购的买入返售金融资产	-	-
5	银行存款和结算备付金合计	421,457,240.51	18.17
6	其他资产	8,141,121.56	0.35
7	合计	2,319,333,435.80	100.00

5.2 报告期末按行业分类的股票投资组合

代码	行业类别	公允价值(元)	占基金资产净值比例(%)
A	农、林、牧、渔业	568,700.00	0.02
B	采矿业	-	-
C	制造业	1,505,994,778.13	65.19
D	电力、热力、燃气及水生产和供应业	59,753,162.07	2.59
E	建筑业	26,979,000.00	1.17
F	批发和零售业	903,000.00	0.04
G	交通运输、仓储和邮政业	54,878,600.75	2.38
H	住宿和餐饮业	-	-
I	信息传输、软件和信息技术服务业	32,446,622.54	1.40
J	金融业	-	-
K	房地产业	93,178,986.83	4.03
L	租赁和商务服务业	-	-
M	科学研究和技术服务业	476,679.60	0.02
N	水利、环境和公共设施管理业	109,047,985.85	4.72
O	居民服务、修理和其他服务业	-	-
P	教育	-	-
Q	卫生和社会工作	-	-
R	文化、体育和娱乐业	5,507,557.96	0.24
S	综合	-	-
	合计	1,889,735,073.73	81.80

5.3 报告期末按公允价值占基金资产净值比例大小排序的前十名股票投资明细

序号	股票代码	股票名称	数量(股)	公允价值(元)	占基金资产净值比例(%)
1	600276	恒瑞医药	2,580,084	97,991,590.32	4.24
2	002236	大华股份	2,243,595	91,718,163.60	3.97
3	600104	上汽集团	5,826,062	82,380,516.68	3.57
4	000895	双汇发展	1,628,973	76,692,048.84	3.32
5	300274	阳光电源	2,282,587	73,385,172.05	3.18
6	000538	云南白药	718,171	73,246,260.29	3.17
7	600887	伊利股份	1,838,590	71,852,097.20	3.11
8	002353	杰瑞股份	894,798	71,020,117.26	3.07
9	600089	特变电工	6,484,971	69,518,889.12	3.01
10	000826	桑德环境	1,945,801	67,713,874.80	2.93

5.4 报告期末按债券品种分类的债券投资组合

本基金本报告期末未持有债券。

5.5 报告期末按公允价值占基金资产净值比例大小排名的前五名债券投资明细

本基金本报告期末未持有债券。

5.6 报告期末按公允价值占基金资产净值比例大小排名的前十名资产支持证券投资明细

本基金本报告期末未持有资产支持证券。

5.7 报告期末按公允价值占基金资产净值比例大小排名的前五名权证投资明细

本基金本报告期末未持有权证。

5.8 报告期末本基金投资的股指期货交易情况说明

5.8.1 报告期末本基金投资的股指期货持仓和损益明细

本基金本报告期末未持有股指期货。

5.8.2 本基金投资股指期货的投资政策

本基金本报告期末未持有股指期货。

5.9 报告期末本基金投资的国债期货交易情况说明

5.9.1 本基金投资国债期货的投资政策

本基金本报告期末未持有国债期货。

5.9.2 报告期末本基金投资的国债期货持仓和损益明细

本基金本报告期末未持有国债期货。

5.9.3 本基金投资国债期货的投资评价

本基金本报告期末未持有国债期货。

5.10 投资组合报告附注

5.10.1 本基金投资的前十名证券的发行主体本期未出现被监管部门立案调查, 或在报告编制日前一年内受到公开谴责、处罚的情形。

5.10.2 本基金投资的前十名股票没有超出基金合同规定的备选股票库。

5.10.3 其他各项资产构成

序号	名称	金额(元)
1	存出保证金	990,702.99
2	应收证券清算款	6,932,725.86
3	应收股利	-
4	应收利息	175,561.89
5	应收申购款	42,130.82
6	其他应收款	-
7	待摊费用	-
8	其他	-
9	合计	8,141,121.56

5.10.4 报告期末持有的处于转股期的可转换债券明细

本基金本报告期末未持有处于转股期的可转换债券。

5.10.5 报告期末前十名股票中存在流通受限情况的说明

本基金本报告期末前十名股票中不存在流通受限情况。

5.10.6 投资组合报告附注的其他文字描述部分

由于四舍五入的原因,分项之和与合计项可能存在尾差。

§6 开放式基金份额变动

单位:份

本报告期期初基金份额总额	4,103,213,145.08
本报告期基金总申购份额	4,274,065.46
减:本报告期基金总赎回份额	160,665,811.16
本报告期基金拆分变动份额	-
本报告期期末基金份额总额	3,946,821,399.38

§7 基金管理人运用固有资金投资本基金交易明细

报告期内,基金管理人未运用固有资金申购、赎回或买卖本基金。

§8 备查文件目录

8.1 备查文件目录

1、天治核心成长股票型证券投资基金(LOF)设立等相关批准文件

2、天治核心成长股票型证券投资基金(LOF)基金合同

3、天治核心成长股票型证券投资基金(LOF)招募说明书

4、天治核心成长股票型证券投资基金(LOF)托管协议

5、本报告期内按照规定披露的各项公告

8.2 存放地点

天治基金管理有限公司办公地点—上海市复兴西路159号。

8.3 查阅方式

网址:www.chinanature.com.cn

天治基金管理有限公司
二〇一四年一月二十一日

天治品质优选混合型证券投资基金

2013 第四季度 报告

2013年12月31日

基金管理人:天治基金管理有限公司
基金托管人:中国民生银行股份有限公司
报告送出日期: 二〇一四年一月二十一日

§1 重要提示

基金管理人的董事会及董事保证本报告所载资料不存在虚假记载、误导性陈述或重大遗漏,并对其内容的真实性、准确性和完整性承担个别及连带责任。

基金托管人中国民生银行股份有限公司根据本基金合同规定, 于2014年1月20日复核了本报告中的财务指标、净值表现和投资组合报告等内容,保证复核内容不存在虚假记载、误导性陈述或者重大遗漏。

基金管理人承诺以诚实信用、勤勉尽责的原则管理和运用基金资产,但不保证基金一定盈利。

基金的过往业绩并不代表其未来表现。投资有风险,投资者在作出投资决策前应仔细阅读本基金的招募说明书。

本报告中财务资料未经审计。

本报告期自2013年10月1日起至12月31日止。

§2 基金产品概况

基金简称	天治品质优选混合
基金主代码	350002
交易代码	350002
基金运作方式	契约型开放式
基金合同生效日	2005年1月12日
报告期末基金份额总额	108,688,800.45份
投资目标	在有效控制风险的前提下,追求中长期稳定且超越业绩比较基准的投资回报。
投资策略	本基金以股票品种为主要投资标的,以自下而上的股票优选策略为主,辅以自上而下的类别资产配置、行业资产配置,通过综合运用财务品质、经营品质和市场品质三大评估体系,优选具有长期发展潜力的上市公司股票进行投资,并在投资运作的各个环节实施全面风险预算管理。
业绩比较基准	中信标普300指数×70%+中信标普国债指数×30%。
风险收益特征	本基金属于证券投资基金中风险水平适中的品种,在投资管理全过程中严格实施风险预算管理,在明确的风险预算目标范围内追求稳定的超额收益率。
基金管理人	天治基金管理有限公司
基金托管人	中国民生银行股份有限公司

§3 主要财务指标和基金净值表现

3.1 主要财务指标

单位:人民币元

主要财务指标	报告期(2013年10月1日-2013年12月31日)
1.本期已实现收益	2,052,206.29
2.本期利润	-9,666,672.68
3.加权平均基金份额本期利润	-0.0883
4.期末基金资产净值	89,099,797.70
5.期末基金份额净值	0.8198

注:1、上述基金业绩指标不包括持有人认购或交易基金的各项费用,计入费用后实际收益水平要低于所列数字。

2、本期已实现收益指基金本期利息收入、投资收益、其他收入(不含公允价值变动收益)扣除相关费用后的余额,本期利润为本期已实现收益加上本期公允价值变动收益。

3.2 基金净值表现

3.2.1 本报告期基金份额净值增长率及其与同期业绩比较基准收益率的比较

阶段	净值增长率①	净值增长率标准差②	业绩比较基准收益率③	业绩比较基准收益率标准差④	①-③	②-④
过去三个月	-9.66%	1.33%	-2.73%	0.85%	-6.93%	0.48%

3.2.2自基金合同生效以来基金累计份额净值增长率变动及其与同期业绩比较基准收益率变动的比较

天治品质优选混合型证券投资基金

累计份额净值增长率与业绩比较基准收益率的历史走势对比图

(2005年1月12日至2013年12月31日)

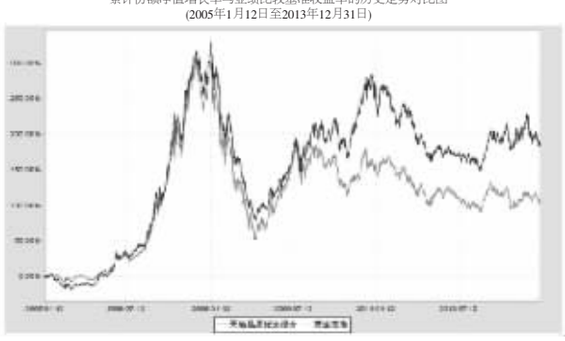

注:按照本基金合同规定,本基金在资产配置中股票投资比例范围为基金资产净值的40%-95%,债券投资比例范围为基金资产净值的0%-55%。本基金应自2005年1月12日基金合同生效日起六个月内,达到本基金合同第11条规定的投资比例限制。截至本报告期末,本基金符合上述要求。

§4 管理人报告

4.1 基金经理(或基金经理小组)简介

姓名	职务	任本基金的基金经理期限		证券从业年限	说明
		任职日期	离任日期		
秦海燕	本基金的基金经理、天治核心成长股票型证券投资基金(LOF)基金经理。	2010-5-28	-	7	理学硕士研究生,具有基金从业资格,证券从业经验7年。2006年6月加入天治基金管理有限公司,历任行业研究员、本基金基金经理助理,现任本基金的基金经理、天治核心成长股票型证券投资基金(LOF)基金经理。
吴战峰	研发发展部总监、本基金的基金经理、天治趋势精选灵活配置混合型证券投资基金的基金经理。	2011-10-21	-	17	清华大学硕士研究生,具有基金从业资格,证券从业17年,曾就职于深圳中大投资基金管理公司任投资经理、平安证券公司任投资经理、招商证券公司任行业部经理、高级分析师、国信证券公司任行业首席分析师、国投瑞银基金管理有限公司任高级组合经理、国泰基金管理有限公司任基金经理、现任公司研究发展部总监、本基金的基金经理、天治趋势精选灵活配置混合型证券投资基金的基金经理。

注:1、表内的任职日期和离任日期为公司作出决定之日。

2、证券从业的含义遵从行业协会《证券业从业人员资格管理办法》的相关规定。

4.2 管理人对报告期内本基金运作遵规守信情况的说明

本报告期内,本基金管理人严格按照《证券投资基金法》和其他相关法律法规的规定以及《天治品质优选混合型证券投资基金基金合同》、《天治品质优选混合型证券投资基金招募说明书》的约定,本着诚实信用、勤勉尽职的原则管理和运用基金财产,为基金份额持有人谋求利益。本基金管理人通过不断完善法人治理结构和内部控制制度,加强内部管理,规范基金运作。本报告期内,基金运作合法合规,没有发生损害基金份额持有人利益的行为。

4.3 公平交易专项说明

4.3.1 公平交易制度的执行情况

报告期内,本基金管理人严格执行《证券投资基金管理公司公平交易制度指导意见》和公司《公平交易制度》、《异常交易监控与报告制度》。本基金管理人公平交易体系涵盖授权、研究分析、投资决策、交易执行、业绩评估等投资管理活动相关的各个环节,并通过明确投资权限划分、建立统一研究报告管理平台、分层次建立适用全公司及各投资组合的投资对象备选库和交易对手备选库、应用投资管理系统公平交易相关程序、定期对不同投资组合收益率差异、交易价差、成交量事后量化分析评估等一系列措施切实落实各项公平交易制度。

报告期内,本基金管理人整体公平交易制度执行情况良好,未发现有违背公平交易的相关情况。

4.3.2 异常交易行为的专项说明

报告期内,本基金管理人管理的所有投资组合未发生交易所公开竞价同日反向交易的情形,未发生所有投资组合参与的交易所公开竞价同日反向交易成交较少的单边交易量超过该证券当日成交量的5%的情形。

报告期内,本基金管理人未发现异常交易行为。

4.4 报告期内基金的投资策略和业绩表现说明

4.4.1 报告期内基金投资策略和运作分析

2013年四季度,国内经济呈现缓慢回落的趋势,政府就新股发行制度再次进行调整并明确新股将于2014年1月恢复发行,在投资者普遍存在担心经济回落、市场利率上行、地方政府债务问题以及新股发行带来的扩容压力影响下,A股市场整体表现出回落、震荡的形态,投资品行业的表现继续低迷,军工、环保、自贸区概念出现回落,医药、传媒、智能机械表现相对较强,创业板继续保持强势,投资者继续追捧新兴产业。本基金在四季度继续关注市场的结构性机会,增加了智能机械、医药、互联网行业的配置,减少了交运设备、商贸、建筑工程等行业的配置。

4.4.2 报告期内基金的业绩表现

报告期末,本基金份额净值为0.8198元,报告期内本基金份额净值增长率为-9.66%,业绩比较基准收益率为-2.73%。

§5 投资组合报告

5.1 报告期末基金资产组合情况

序号	项目	金额(元)	占基金总资产的比例(%)
1	权益投资	79,371,872.21	86.22
	其中:股票	79,371,872.21	86.22
2	固定收益投资	-	-
	其中:债券	-	-
	资产支持证券	-	-
3	金融衍生品投资	-	-
4	买入返售金融资产	-	-
	其中:买断式回购的买入返售金融资产	-	-