中欧新趋势股票型证券投资基金（LOF）

2013 第四季度 报告

2013年12月31日

基金管理人：中欧基金管理有限公司
基金托管人：兴业银行股份有限公司
报告送出日期：2014年1月21日

§1 重要提示

基金管理人的董事会及董事保证本报告所载资料不存在虚假记载、误导性陈述或重大遗漏，并对其内容的真实性、准确性和完整性承担个别及连带责任。

基金托管人兴业银行股份有限公司根据本基金合同规定，于2014年1月17日复核了本报告中的财务指标、净值表现和投资组合报告等内容，保证复核内容不存在虚假记载、误导性陈述或者重大遗漏。

基金管理人承诺以诚实信用、勤勉尽责的原则管理和运用基金资产，但不保证基金一定盈利。

基金的过往业绩并不代表其未来表现，投资有风险，投资者在作出投资决策前应仔细阅读本基金的招募说明书。

本报告中财务资料未经审计。

本报告期自2013年10月1日起至12月31日止。

§2 基金产品概况

基金简称	中欧新趋势股票（LOF）（场内简称：中欧趋势）
基金主代码	166001
交易代码	166001
基金运作方式	契约型上市开放式（LOF）
基金合同生效日	2007年1月29日
报告期末基金份额总额	2,407,722,181.25份
投资目标	本基金通过投资于可能从中国经济以及资本市场新趋势获益的公司，在兼顾风险的原则下，追求超越基金业绩比较基准的长期稳定资本增值。
投资策略	本基金的投资风格以积极的股票选择策略为特点，注重挖掘基于未来趋势的企业价值、资产配置和行业配置层面，本基金在正常市场条件下不做主动性资产配置调整，并倾向于持有较多符合经济发展和市场变革新趋势的行业。股票选择层面，本基金通过客观化的定量分析、主观化的定性分析、证券估值等步骤选择合适的、物有所值的上市公司股票构建最优投资组合。
业绩比较基准	80%×富时中国A600指数+20%×富时中国国债全价指数
风险收益特征	本基金属于中高风险、追求长期稳定资本增值的股票型证券投资基金。在严格控制风险的前提下，本基金的投资将以前瞻的眼光把握经济发展与市场变革的中长期趋势，努力挖掘个股与板块、行业的投资机遇。
基金管理人	中欧基金管理有限公司
基金托管人	兴业银行股份有限公司

§3 主要财务指标和基金净值表现

3.1 主要财务指标

单位：人民币元

主要财务指标	报告期（2013年10月1日-2013年12月31日）
1.本期已实现收益	16,434,268.71
2.本期利润	-60,254,467.84
3.加权平均基金份额本期利润	-0.0248
4.期末基金资产净值	1,794,882,422.23
5.期末基金份额净值	0.7455

注：1.本期已实现收益指基金本期利息收入、投资收益、其他收入（不含公允价值变动收益）扣除相关费用后的余额，本期利润为本期已实现收益加上本期公允价值变动收益。

2. 所述基金业绩指标不包括持有人认购或交易基金的各项费用，计入费用后实际收益水平要低于所列数字。

3.2 基金净值表现

3.2.1 本报告期基金份额净值增长率及其与同期业绩比较基准收益率的比较

阶段	净值增长率①	净值增长率标准差②	业绩比较基准收益率③	业绩比较基准收益率标准差④	①-③	②-④
过去三个月	-2.75%	1.22%	-3.01%	0.94%	0.26%	0.28%

3.2.2 自基金合同生效以来基金累计份额净值增长率变动及其与同期业绩比较基准收益率变动的比较

中欧新趋势股票型证券投资基金（LOF）

累计份额净值增长率与业绩比较基准收益率的历史走势对比图

（2007年1月29日-2013年12月31日）

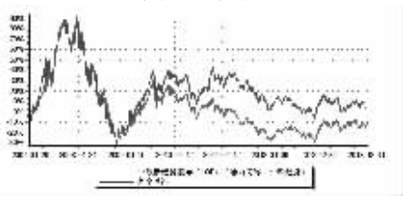

注：本基金合同生效日为2007年1月29日，建仓期为2007年1月29日至2007年7月28日，建仓期结束时各项资产配置比例符合本基金基金合同规定；本报告期内，本基金各项资产配置比例符合本基金基金合同规定。

§4 管理人报告

4.1 基金经理（或基金经理小组）简介

姓名	职务	任本基金的基金经理期限		证券从业年限	说明
		任职日期	离任日期		
周蔚文	本基金基金经理，中欧新蓝筹灵活配置混合型证券投资基金基金经理，中欧盛世成长分级股票型证券投资基金基金经理，副总经理兼投资总监	2011年8月16日	-	14年	管理学硕士，历任光大证券研究所研究员，富国基金管理有限公司研究员、高级研究员、基金经理。2011年1月加入中欧基金管理有限公司，历任研究部总监；现任副总经理兼投资总监、中欧新蓝筹灵活配置混合型证券投资基金基金经理、中欧新趋势股票型证券投资基金（LOF）基金经理、中欧盛世成长分级股票型证券投资基金基金经理。
魏博	本基金基金经理，中欧盛世成长分级股票型证券投资基金基金经理	2012年8月15日	-	6年	复旦大学区域经济学专业硕士。历任中原证券股份有限公司研究员，东方证券股份有限公司研究员。2009年11月加入中欧基金管理有限公司，历任中欧新动力股票型证券投资基金（LOF）基金经理助理兼研究员；现任中欧新趋势股票型证券投资基金（LOF）基金经理、中欧盛世成长分级股票型证券投资基金基金经理。

注：1、任职日期和离任日期一般情况下指公司作出决定之日；若该基金经理自基金合同生效日起即任职，则任职日期为基金合同生效日。

2、证券从业的含义遵从行业协会《证券业从业人员资格管理办法》的相关规定。

4.2 管理人对报告期内本基金运作遵规守信情况的说明

本报告期内，本基金管理人严格遵循了《证券投资基金法》及其各项实施细则、《中欧新趋势股票型证券投资基金（LOF）基金合同》和其他相关法律法规的规定，本着诚实信用、勤勉尽责、取信于市场、取信于社会的原则管理和运用基金资产，为基金份额持有人谋求最大利益。本报告期内，基金投资管理符合有关法规和基金合同的规定，无违法违规、未履行基金合同承诺或损害基金份额持有人利益的行为。

4.3 公平交易专项说明

4.3.1 公平交易制度的执行情况

报告期内，本基金管理人严格按照《证券投资基金管理公司公平交易制度指导意见》及公司内部相关制度等规定，从研究分析、投资决策、交易执行、事后监控等环节严格把关，通过系统和人工等方式在各个环节严格控制交易公平执行，未发现不同投资组合之间存在非公平交易的情况。

4.3.2 异常交易行为的专项说明

报告期内，本基金管理人管理的所有投资组合不存在参与的交易所公开竞价同日反向交易成交较少的单边交易量超过该证券当日成交量的5%的情况，且不存在其他可能导致非公平交易和利益输送的异常交易行为。

4.4 报告期内基金的投资策略和业绩表现说明

4.4.1 报告期内基金投资策略和运作分析

本基金继续沿着寻找好行业的投资思路，结合考虑上市公司业绩持续性以及估值因素，持续研究并调整组合。由于对宏观经济的看法是短期内平稳，中长期增长率还将下降，因此组合内股票所处行业大多数在自动化、TMT、医药、消费、石油以及天然气设备与服务等领域。另外，组合内也还有一些地产等传统行业配置。

4.4.2 报告期内基金的业绩表现

本报告期内，基金份额净值增长率为-2.75%，同期业绩比较基准增长率为-3.01%，基金投资收益高于同期业绩比较基准。

4.5 管理人对宏观经济、证券市场及行业走势的简要展望

未来几个季度，预期宏观经济相对平稳或略向下，只要经济增长率下降在平缓范围内，经济因素不是影响股市的主要因素。各种影响深远的改革措施对股市影响更大。我们会密切跟踪经济指标与政策，来判断宏观经济发展趋势。在此基础上找出符合未来社会需求以及经济发展规律的有前景的行业，然后找出对应的股票并在相对合理的价位增减行业或板块的股票配置。

§5 投资组合报告

5.1 报告期末基金资产组合情况

序号	项目	金额(元)	占基金总资产的比例（%）
1	权益投资	1,563,866,411.06	85.13
	其中：股票	1,563,866,411.06	85.13
2	基金投资	-	-
3	固定收益投资	12,003,600.00	0.65
	其中：债券	12,003,600.00	0.65
	资产支持证券	-	-
4	金融衍生品投资	-	-
5	买入返售金融资产	-	-
	其中：买断式回购的买入返售金融资产	-	-
6	银行存款和结算备付金合计	158,829,069.16	8.65
7	其他各项资产	102,311,185.81	5.57
8	合计	1,837,010,266.03	100.00

5.2 报告期末按行业分类的股票投资组合

代码	行业类别	公允价值(元)	占基金资产净值比例（%）
A	农、林、牧、渔业	61,870,792.48	3.45
B	采矿业	60,635,226.24	3.38
C	制造业	934,429,743.12	52.06
D	电力、热力、燃气及水生产和供应业	36,948,421.35	2.06
E	建筑业	33,363,537.50	1.86
F	批发和零售业	89,578,057.47	4.99
G	交通运输、仓储和邮政业	51,637,000.00	2.88
H	住宿和餐饮业	-	-
I	信息传输、软件和信息技术服务业	3,220,191.00	0.18
J	金融业	36,390,786.84	2.03
K	房地产业	164,615,495.76	9.17
L	租赁和商务服务业	-	-
M	科学研究和技术服务业	7,863,904.62	0.44
N	水利、环境和公共设施管理业	-	-
O	居民服务、修理和其他服务业	-	-
P	教育	-	-
Q	卫生和社会工作	44,825,374.36	2.50
R	文化、体育和娱乐业	38,487,880.32	2.14
S	综合	-	-
	合计	1,563,866,411.06	87.13

5.3 报告期末按公允价值占基金资产净值比例大小排序的前十名股票投资明细

序号	股票代码	股票名称	数量（股）	公允价值(元)	占基金资产净值比例（%）
1	300024	机器人	2,103,749	102,452,576.30	5.71
2	600383	金地集团	12,499,904	83,499,358.72	4.65
3	000002	万 科A	9,499,988	76,284,903.64	4.25
4	002223	鱼跃医疗	3,165,040	72,289,513.60	4.03
5	002447	壹桥苗业	3,209,066	61,870,792.48	3.45
6	601808	中海油服	2,716,632	60,635,226.24	3.38
7	000525	红 太 阳	3,900,000	58,500,000.00	3.26
8	300124	汇川技术	1,000,000	58,490,000.00	3.26
9	002465	海格通信	2,783,810	57,847,571.80	3.22
10	002262	恩华药业	2,000,000	56,340,000.00	3.14

5.4 报告期末按债券品种分类的债券投资组合

序号	债券品种	公允价值(元)	占基金资产净值比例（%）
1	国家债券	12,003,600.00	0.67
2	央行票据	-	-
3	金融债券	-	-
	其中：政策性金融债	-	-
4	企业债券	-	-
5	企业短期融资券	-	-
6	中期票据	-	-
7	可转债	-	-
8	其他	-	-
9	合计	12,003,600.00	0.67

5.5 报告期末按公允价值占基金资产净值比例大小排名的前五名债券投资明细

序号	债券代码	债券名称	数量（张）	公允价值(元)	占基金资产净值比例（%）
1	019302	13国债02	120,000	12,003,600.00	0.67
2	-	-	-	-	-
3	-	-	-	-	-
4	-	-	-	-	-
5	-	-	-	-	-

5.6 报告期末按公允价值占基金资产净值比例大小排名的前十名资产支持证券投资明细

本基金本报告期末未持有资产支持证券。

5.7 报告期末按公允价值占基金资产净值比例大小排名的前五名权证投资明细

本基金本报告期末未持有权证。

5.8 报告期末本基金投资的股指期货交易情况说明

5.8.1 报告期末本基金投资的股指期货持仓和损益明细

股指期货不属于本基金的投资范围，故此项不适用。

5.8.2 本基金投资股指期货的投资政策

股指期货不属于本基金的投资范围，故此项不适用。

5.9 报告期末本基金投资的国债期货交易情况说明

5.9.1 本期国债期货投资政策

国债期货不属于本基金的投资范围，故此项不适用。

5.9.2 报告期末本基金投资的国债期货持仓和损益明细

国债期货不属于本基金的投资范围，故此项不适用。

5.9.3 本期国债期货投资评价

国债期货不属于本基金的投资范围，故此项不适用。

5.10 投资组合报告附注

5.10.1 本基金投资的前十名证券的发行主体本报告期内没有被监管部门立案调查，或在报告编制日前一年内受到公开谴责、处罚的情形。

5.10.2 本基金投资的前十名股票中，没有投资于超出基金合同规定备选库之外的股票。

5.10.3 其他各项资产构成

序号	名称	金额(元)
1	存出保证金	1,897,383.84
2	应收证券清算款	-
3	应收股利	-
4	应收利息	376,572.28
5	应收申购款	100,037,229.69
6	其他应收款	-
7	待摊费用	-
8	其他	-
9	合计	102,311,185.81

5.10.4 报告期末持有的处于转股期的可转换债券明细

本基金本报告期末未持有处于转股期的可转换债券。

5.10.5 报告期末前十名股票中存在流通受限情况的说明

本基金本报告期末前十名股票中不存在流通受限情况。

5.10.6 投资组合报告附注的其他文字描述部分

本报告中因四舍五入原因，投资组合报告中市值占总资产或净资产比例的分项之和与合计可能存在尾差。

§6 开放式基金份额变动

单位：份

本报告期期初基金份额总额	2,432,420,230.45
本报告期期间基金总申购份额	452,264,469.71
减：本报告期期间基金总赎回份额	476,962,518.91
本报告期期间基金拆分变动份额(份额减少以“-”填列)	-
本报告期期末基金份额总额	2,407,722,181.25

§7 基金管理人运用固有资金投资本基金情况

本基金管理人本报告期内无申购、赎回或者买卖本基金的情况。

§8 备查文件目录

8.1 备查文件目录

1、中欧新趋势股票型证券投资基金（LOF）相关批准文件

2、《中欧新趋势股票型证券投资基金（LOF）基金合同》

3、《中欧新趋势股票型证券投资基金（LOF）托管协议》

4、《中欧新趋势股票型证券投资基金（LOF）招募说明书》

5、基金管理人业务资格批件、营业执照

6、本报告期内在中国证监会指定报纸上公开披露的各项公告

8.2 存放地点

基金管理人、基金托管人的办公场所。

8.3 查阅方式

投资者可登录基金管理人网站(www.lcfunds.com)查阅，或在营业时间内至基金管理人、基金托管人办公场所免费查阅。

投资者对本报告书如有疑问，可咨询本基金管理人中欧基金管理有限公司：

客户服务中心电话：021-68609700，400-700-9700

中欧基金管理有限公司

二〇一四年一月二十一日

中欧新动力股票型证券投资基金（LOF）

2013 第四季度 报告

2013年12月31日

基金管理人：中欧基金管理有限公司
基金托管人：中国光大银行股份有限公司
报告送出日期：2014年1月21日

§1 重要提示

基金管理人的董事会及董事保证本报告所载资料不存在虚假记载、误导性陈述或重大遗漏，并对其内容的真实性、准确性和完整性承担个别及连带责任。

基金托管人中国光大银行股份有限公司根据本基金合同规定，于2014年1月17日复核了本报告中的财务指标、净值表现和投资组合报告等内容，保证复核内容不存在虚假记载、误导性陈述或者重大遗漏。

基金管理人承诺以诚实信用、勤勉尽责的原则管理和运用基金资产，但不保证基金一定盈利。

基金的过往业绩并不代表其未来表现，投资有风险，投资者在作出投资决策前应仔细阅读本基金的招募说明书。

本报告中财务资料未经审计。

本报告期自2013年10月1日起至12月31日止。

§2 基金产品概况

基金简称	中欧新动力股票（LOF）（场内简称：中欧动力）
基金主代码	166009
交易代码	166009
基金运作方式	契约型上市开放式（LOF）
基金合同生效日	2011年2月10日
报告期末基金份额总额	1,181,812,680.09份
投资目标	本基金通过投资于促进中国经济发展方式加快转变的新动力行业和上市公司，以求充分分享中国经济未来持续发展的成果并力争为基金份额持有人获取超越业绩比较基准的回报。
投资策略	本基金采用“自上而下”和“自下而上”相结合的投资策略。在资产配置方面，自上而下地调整股票和债券等各类资产的配置比例；在投资品种选择方面，自下而上地选择具有投资价值的证券品种。
业绩比较基准	沪深300指数收益率×75%+中证全债指数收益率×25%
风险收益特征	本基金为股票型基金，属于证券投资基金中较高风险、较高收益的投资品种。预期风险和预期收益高于混合型基金、债券型基金和货币市场基金。
基金管理人	中欧基金管理有限公司
基金托管人	中国光大银行股份有限公司

§3 主要财务指标和基金净值表现

3.1 主要财务指标

单位：人民币元

主要财务指标	报告期（2013年10月1日-2013年12月31日）
1.本期已实现收益	-7,332,101.98
2.本期利润	68,558,483.53
3.加权平均基金份额本期利润	0.0651
4.期末基金资产净值	1,369,719,233.24
5.期末基金份额净值	1.159

注：1.本期已实现收益指基金本期利息收入、投资收益、其他收入（不含公允价值变动收益）扣除相关费用后的余额，本期利润为本期已实现收益加上本期公允价值变动收益。

2. 所述基金业绩指标不包括持有人认购或交易基金的各项费用，计入费用后实际收益水平要低于所列数字。

3.2 基金净值表现

3.2.1 本报告期基金份额净值增长率及其与同期业绩比较基准收益率的比较

阶段	净值增长率①	净值增长率标准差②	业绩比较基准收益率③	业绩比较基准收益率标准差④	①-③	②-④
过去三个月	6.34%	1.26%	-2.97%	0.85%	9.31%	0.41%

3.2.2 自基金合同生效以来基金累计份额净值增长率变动及其与同期业绩比较基准收益率变动的比较

中欧新动力股票型证券投资基金（LOF）

累计份额净值增长率与业绩比较基准收益率历史走势对比图

（2011年2月10日-2013年12月31日）



注：本基金合同生效日为2011年2月10日，建仓期为2011年2月10日至2011年8月9日，建仓期结束时各项资产配置比例符合本基金基金合同规定。

§4 管理人报告

4.1 基金经理（或基金经理小组）简介

姓名	职务	任本基金的基金经理期限		证券从业年限	说明
		任职日期	离任日期		
苟开红	本基金基金经理，中欧价值发现股票型证券投资基金基金经理，中欧价值智选回报混合型证券投资基金基金经理，中欧成长优选回报灵活配置混合型发起式证券投资基金基金经理，总经理助理兼权益投资部总监	2011年2月10日	-	8年	博士，特许金融分析师（CFA），中国注册会计师协会非执业会员，持有中国非执业律师资格。历任深圳华为技术有限公司市场财经部高级业务经理，上海荣正投资咨询有限公司总经理助理，上海亚商企业咨询有限公司投资银行部业务经理，华泰资产管理公司高级投资经理，研究部副总经理。2009年7月加入中欧基金管理有限公司，任中欧价值发现股票型证券投资基金基金经理、中欧新动力股票型证券投资基金（LOF）基金经理、中欧价值智选回报混合型证券投资基金基金经理、中欧成长优选回报灵活配置混合型发起式证券投资基金基金经理、总经理助理兼权益投资部总监。

注：1、任职日期和离任日期一般情况下指公司作出决定之日；若该基金经理自基金合同生效日起即任职，则任职日期为基金合同生效日。

2、证券从业的含义遵从行业协会《证券业从业人员资格管理办法》的相关规定。

4.2 管理人对报告期内本基金运作遵规守信情况的说明

本报告期内，本基金管理人严格遵循了《证券投资基金法》及其各项实施细则、《中欧新动力股票型证券投资基金（LOF）基金合同》和其他相关法律法规的规定，本着诚实信用、勤勉尽责、取信于市场、取信于社会的原则管理和运用基金资产，为基金份额持有人谋求最大利益。本报告期内，基金投资管理符合有关法规和基金合同的规定，无违法违规、未履行基金合同承诺或损害基金份额持有人利益的行为。

4.3 公平交易专项说明

4.3.1 公平交易制度的执行情况

报告期内，本基金管理人严格按照《证券投资基金管理公司公平交易制度指导意见》及公司内部相关制度等规定，从研究分析、投资决策、交易执行、事后监控等环节严格把关，通过系统和人工等方式在各个环节严格控制交易公平执行，未发现不同投资组合之间存在非公平交易的情况。

4.3.2 异常交易行为的专项说明

报告期内，本基金管理人管理的所有投资组合不存在参与的交易所公开竞价同日反向交易成交较少的单边交易量超过该证券当日成交量的5%的情况，且不存在其他可能导致非公平交易和利益输送的异常交易行为。

4.4 报告期内基金的投资策略和业绩表现说明

4.4.1 报告期内基金投资策略和运作分析

2013年4季度，市场整体略有下跌，不过部分热门股票出现了较大幅度的波动，本基金以价值投资为基础，继续坚持自下而上、行业分散、个股分散、动态调整和优化个股的做法，基金净值在指数下跌的情况下实现了逆市增长，初步完成了三季报中提到的要避免挤泡沫过程中对基金净值冲击的任务。

4.4.2 报告期内基金的业绩表现

本报告期内，基金份额净值增长率为6.34%，同期业绩比较基准增长率为-2.97%，基金投资收益高于同期业绩比较基准。

4.5 管理人对宏观经济、证券市场及行业走势的简要展望

对于新的一年，总体判断是“谨慎乐观”四个字。乐观在于深化改革，在一个以简政放权、破除各方面体制机制弊端为目标的改革过程中，有理由相信社会整体效率将会提升、企业的生存环境将进一步改善、城镇化会进一步推进，必将给许多一直不断努力的中国企业带来更好、更公平的发展的机会，也给了二级市场投资者更多可以选择的优质投资标的。但谨慎主要来自三方面：首先是2013年持续的资源品价格下跌为众多中下游企业带来成本改善的优势并对业绩增长做出了较大的贡献，而2014年资源品价格可能会趋于平稳，将给2014年中小游企业业绩增速的持续带来压力；其次，政府平台负债将进入到期的高峰，以及反弹的PPI对CPI的冲击，都将使得全年资金面难以持续宽松；再次，暂停1年多的IPO终于开闸，并带来了以前所未有的发行速度，时间略长后必将对市场的资金面带来冲击，尤其大量的供给会给持续高位的中小股票估值来带压力。终上所述，政策的利多需要时间来验证和等待，但资金面的利空冲击是直接和现实的，因此有理由相信2014年的投资将面临更为困难的局面。我们只有手握价值投资、风险控制、安全边际的法宝，避免短期市场各种诱惑，心怀对改革的信任，着眼企业的长期竞争力和行业未来变化，面对困难艰难前行。

§5 投资组合报告

5.1 报告期末基金资产组合情况

序号	项目	金额(元)	占基金总资产的比例（%）
1	权益投资	1,141,639,770.98	83.13
	其中：股票	1,141,639,770.98	83.13
2	基金投资	-	-
3	固定收益投资	66,521,403.72	4.84
	其中：债券	66,521,403.72	4.84
	资产支持证券	-	-
4	金融衍生品投资	-	-
5	买入返售金融资产	110,000,145.00	8.01
	其中：买断式回购的买入返售金融资产	-	-
6	银行存款和结算备付金合计	32,721,144.41	2.38
7	其他各项资产	22,374,887.65	1.63
8	合计	1,373,257,351.76	100.00

5.2 报告期末按行业分类的股票投资组合

代码	行业类别	公允价值(元)	占基金资产净值比例（%）
A	农、林、牧、渔业	21,238,559.65	1.55
B	采矿业	5,552,800.00	0.41
C	制造业	793,541,145.94	57.93
D	电力、热力、燃气及水生产和供应业	5,968,608.00	0.44
E	建筑业	35,295,071.52	2.58
F	批发和零售业	36,834,004.03	2.69
G	交通运输、仓储和邮政业	8,692,733.34	0.63
H	住宿和餐饮业	-	-
I	信息传输、软件和信息技术服务业	147,129,385.77	10.74
J	金融业	27,340,666.00	2.00
K	房地产业	12,347,973.47	0.90
L	租赁和商务服务业	6,501,500.00	0.47
M	科学研究和技术服务业	14,688,589.36	1.07
N	水利、环境和公共设施管理业	26,508,733.90	1.94
O	居民服务、修理和其他服务业	-	-
P	教育	-	-
Q	卫生和社会工作	-	-
R	文化、体育和娱乐业	-	-
S	综合	-	-
	合计	1,141,639,770.98	83.35

5.3 报告期末按公允价值占基金资产净值比例大小排序的前十名股票投资明细

序号	股票代码	股票名称	数量（股）	公允价值(元)	占基金资产净值比例（%）
1	002065	东华软件	563,452	19,044,677.60	1.39
2	002271	东方雨虹	650,000	17,140,500.00	1.25
3	600312	平高电气	1,679,859	16,966,575.90	1.24
4	300017	网宿科技	192,325	16,289,927.50	1.19
5	300020	银江股份	635,450	15,886,250.00	1.16
6	002439	启明星辰	494,990	15,790,181.00	1.15
7	002358	森源电气	704,668	15,150,362.00	1.11
8	300145	南方泵业	399,743	15,050,323.95	1.10
9	002664	信质电机	369,218	14,949,636.82	1.09
10	002410	广联达	473,000	14,899,500.00	1.09

5.4 报告期末按债券品种分类的债券投资组合

序号	债券品种	公允价值(元)	占基金资产净值比例（%）
1	国家债券	-	-
2	央行票据	-	-
3	金融债券	64,617,500.00	4.72
	其中：政策性金融债	64,617,500.00	4.72
4	企业债券	-	-
5	企业短期融资券	-	-
6	中期票据	-	-
7	可转债	1,903,903.72	0.14
8	其他	-	-
9	合计	66,521,403.72	4.86

5.5 报告期末按公允价值占基金资产净值比例大小排名的前五名债券投资明细

序号	债券代码	债券名称	数量（张）	公允价值(元)	占基金资产净值比例（%）
1	0402020	04国开02	200,000	19,942,000.00	1.46
2	130243	13国开43	200,000	19,860,000.00	1.45
3	130236	13国开36	150,000	14,896,500.00	1.09
4	130308	13进出08	100,000	9,919,000.00	0.72
5	128002	东华转债	8,166	1,146,718.72	0.08

5.6 报告期末按公允价值占基金资产净值比例大小排名的前十名资产支持证券投资明细

本基金本报告期末未持有资产支持证券。

5.7 报告期末按公允价值占基金资产净值比例大小排名的前五名权证投资明细

本基金本报告期末未持有权证。

5.8 报告期末本基金投资的股指期货交易情况说明

5.8.1 报告期末本基金投资的股指期货持仓和损益明细

股指期货不属于本基金的投资范围，故此项不适用。

5.8.2 本基金投资股指期货的投资政策

股指期货不属于本基金的投资范围，故此项不适用。

5.9 报告期末本基金投资的国债期货交易情况说明

5.9.1 本期国债期货投资政策

国债期货不属于本基金的投资范围，故此项不适用。

5.9.2 报告期末本基金投资的国债期货持仓和损益明细

国债期货不属于本基金的投资范围，故此项不适用。

5.9.3 本期国债期货投资评价

国债期货不属于本基金的投资范围，故此项不适用。

5.10 投资组合报告附注

5.10.1 本基金投资的前十名证券的发行主体本报告期内没有被监管部门立案调查，或在报告编制日前一年内受到公开谴责、处罚的情形。

5.10.2 本基金投资的前十名股票中，没有投资于超出基金合同规定备选库之外的股票。

5.10.3 其他各项资产构成

序号	名称	金额(元)
1	存出保证金	503,985.94
2	应收证券清算款	5,540,957.92
3	应收股利	-
4	应收利息	1,213,009.75
5	应收申购款	15,116,934.04
6	其他应收款	-
7	待摊费用	-
8	其他	-
9	合计	22,374,887.65

5.10.4 报告期末持有的处于转股期的可转换债券明细

本基金本报告期末未持有处于转股期的可转换债券。

5.10.5 报告期末前十名股票中存在流通受限情况的说明

本基金本报告期末前十名股票中不存在流通受限情况。

5.10.6 投资组合报告附注的其他文字描述部分

本报告中因四舍五入原因，投资组合报告中市值占总资产或净资产比例的分项之和与合计可能存在尾差。

§6 开放式基金份额变动

单位：份

本报告期期初基金份额总额	969,054,253.68
本报告期期间基金总申购份额	289,148,839.20
减：本报告期期间基金总赎回份额	76,390,412.79
本报告期期间基金拆分变动份额(份额减少以“-”填列)	-
本报告期期末基金份额总额	1,181,812,680.09

§7 基金管理人运用固有资金投资本基金情况

本基金管理人本报告期内无申购、赎回或者买卖本基金的情况。

§8 备查文件目录

8.1 备查文件目录

1、中欧新动力股票型证券投资基金（LOF）相关批准文件

2、《中欧新动力股票型证券投资基金（LOF）基金合同》

3、《中欧新动力股票型证券投资基金（LOF）托管协议》

4、《中欧新动力股票型证券投资基金（LOF）招募说明书》

5、基金管理人业务资格批件、营业执照

6、本报告期内在中国证监会指定报纸上公开披露的各项公告

8.2 存放地点

基金管理人、基金托管人的办公场所。

8.3 查阅方式

投资者可登录基金管理人网站(www.lcfunds.com)查阅，或在营业时间内至基金管理人、基金托管人办公场所免费查阅。

投资者对本报告书如有疑问，可咨询本基金管理人中欧基金管理有限公司：

客户服务中心电话：021-68609700，400-700-9700

中欧基金管理有限公司

二〇一四年一月二十一日

中欧成长优选回报灵活配置混合型发起式证券投资基金

2013 第四季度 报告

2013年12月31日

基金管理人：中欧基金管理有限公司
基金托管人：中国建设银行股份有限公司
报告送出日期：2014年1月21日

§1 重要提示

基金管理人的董事会及董事保证本报告所载资料不存在虚假记载、误导性陈述或重大遗漏，并对其内容的真实性、准确性和完整性承担个别及连带责任。

基金托管人中国建设银行股份有限公司根据本基金合同规定，于2014年1月17日复核了本报告中的财务指标、净值表现和投资组合报告等内容，保证复核内容不存在虚假记载、误导性陈述或者重大遗漏。

基金管理人承诺以诚实信用、勤勉尽责的原则管理和运用基金资产，但不保证基金一定盈利。

基金的过往业绩并不代表其未来表现，投资有风险，投资者在作出投资决策前应仔细阅读本基金的招募说明书。

本报告中财务资料未经审计。

本报告期自2013年10月1日起至12月31日止。

§2 基金产品概况

基金简称	中欧成长优选混合
基金主代码	166020
基金运作方式	契约型、开放式、发起式
基金合同生效日	2013年8月21日
报告期末基金份额总额	505,688,695.34份
投资目标	在有效控制投资组合风险的前提下，通过积极主动的资产配置，力争获得超越业绩比较基准的收益。
投资策略	本基金将采取积极主动的资产配置策略，投资于成长型上市公司股票及固定收益类资产，注重风险与收益的平衡，力争实现基金资产长期增值。
业绩比较基准	金融机构人民币三年期定期存款基准利率（税后）
风险收益特征	本基金为混合型基金，其预期收益及预期风险水平高于债券型基金和货币市场基金，但低于股票型基金，属于中等预期收益风险水平的投资品种。
基金管理人	中欧基金管理有限公司
基金托管人	中国建设银行股份有限公司

§3 主要财务指标和基金净值表现

3.1 主要财务指标

单位：人民币元

主要财务指标	报告期（2013年10月1日-2013年12月31日）
1.本期已实现收益	1,447,694.67
2.本期利润	16,881,134.59
3.加权平均基金份额本期利润	0.0264
4.期末基金资产净值	521,047,361.55
5.期末基金份额净值	1.030

注：1.本期已实现收益指基金本期利息收入、投资收益、其他收入（不含公允价值变动收益）扣除相关费用后的余额，本期利润为本期已实现收益加上本期公允价值变动收益。

2.所述基金业绩指标不包括持有人认购或交易基金的各项费用，计入费用后实际收益水平要低于所列数字。

3.2 基金净值表现

3.2.1 本报告期基金份额净值增长率及其与同期业绩比较基准收益率的比较

阶段	净值增长率①	净值增长率标准差②	业绩比较基准收益率③	业绩比较基准收益率标准差④	①-③	②-④
过去三个月	2.90%	0.53%	1.07%	0.01%	1.83%	0.52%

3.2.2 自基金合同生效以来基金累计份额净值增长率变动及其与同期业绩比较基准收益率变动的比较

中欧成长优选回报灵活配置混合型发起式证券投资基金

累计份额净值增长率与业绩比较基准收益率的历史走势对比图

（2013年8月21日-2013年12月31日）

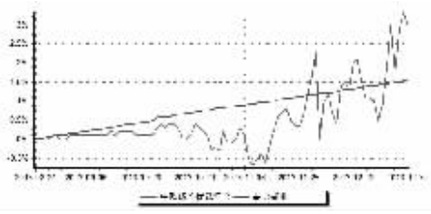

注：本基金合同生效日为2013年8月21日，建仓期为2013年8月21日至2014年2月20日，目前本基金仍处于建仓期；截至本报告期末，基金合同生效不满一年。

§4 管理人报告

4.1 基金经理（或基金经理小组）简介

姓名	职务	任本基金的基金经理期限		证券从业年限	说明
		任职日期	离任日期		
苟开红	本基金基金经理，中欧价值发现股票型证券投资基金基金经理，中