信诚新双盈分级债券型证券投资基金

2013 第四季度 报告

2013年12月31日

基金管理人:信诚基金管理有限公司
基金托管人:中国建设银行股份有限公司
报告送出日期:2014年1月21日

§1 重要提示

基金管理人的董事会及董事保证本报告所载资料不存在虚假记载、误导性陈述或重大遗漏,并对其内容的真实性、准确性和完整性承担个别及连带责任。

基金托管人中国建设银行股份有限公司根据本基金合同规定,于2013年1月15日复核了本报告中的财务指标、净值表现和投资组合报告等内容,保证复核内容不存在虚假记载、误导性陈述或者重大遗漏。

基金管理人承诺以诚实信用、勤勉尽责的原则管理和运用基金资产,但不保证基金一定盈利。

基金的过往业绩并不代表其未来表现。投资有风险,投资者在作出投资决策前应仔细阅读本基金的招募说明书。

本报告中财务资料未经审计。

本报告期自2013年10月1日起至12月31日止。

§2 基金产品概况

基金简称	信诚新双盈分级债券
基金主代码	000091
基金运作方式	契约型、开放式。本基金以“滚作周年滚动”的方式运作。新双盈A自基金合同生效日起每4个月开放申购和赎回一次,新双盈B在任一运作周年内封闭运作,仅在每个运作周年到期日开放申购和赎回一次。每次开放仅开放一个工作日。
基金合同生效日	2013年5月9日
报告期末基金份额总额	1,673,410,229.44份
投资目标	在严格控制风险的基础上,通过主动管理,力争追求超越业绩比较基准的投资收益。
投资策略	本基金投资组合中债券类、货币类等大类资产各自的长期均衡比重,依照本基金的特征和风险偏好而确定。本基金定位为债券型基金,其资产配置以债券为主,并不因市场的中短期变化而改变。在不同的市场条件下,本基金将综合考虑宏观环境、市场估值水平、风险水平以及市场情绪,在一定的范围内对资产配置调整,以降低系统性风险对基金收益的影响。
业绩比较基准	中信标普全债指数收益率
风险收益特征	本基金为债券型基金,属于证券投资基金中的中偏低风险品种。其预期风险与预期收益高于货币市场基金,低于混合型基金和股票型基金。
基金管理人	信诚基金管理有限公司
基金托管人	中国建设银行股份有限公司
下属两级基金的基金简称	信诚新双盈分级债券A / 信诚新双盈分级债券B
下属两级基金的交易代码	000092 / 000093
报告期末下属两级基金的份额总额	557,919,191.27份 / 1,115,491,038.17份
下属两级基金的风险收益特征	信诚新双盈分级债券A为低风险、收益相对稳定的基金份额。 / 信诚新双盈分级债券B为中偏高风险、中偏高收益的基金份额。

§3 主要财务指标和基金净值表现

3.1 主要财务指标

单位:人民币元

主要财务指标	报告期(2013年10月1日至2013年12月31日)
1.本期已实现收益	4,044,718.14
2.本期利润	-55,069,452.77
3.加权平均基金份额本期利润	-0.0329
4.期末基金资产净值	1,596,162,167.78
5.期末基金份额净值	0.954

注:1、上述基金业绩指标不包括持有人认购或交易基金的各项费用,计入费用后实际收益水平要低于所列数字。

2、本期已实现收益指基金本期利息收入、投资收益、其他收入(不含公允价值变动收益)扣除相关费用后的余额,本期利润为本期已实现收益加上本期公允价值变动收益。

3.2 基金净值表现

3.2.1 本报告期基金份额净值增长率及其与同期业绩比较基准收益率的比较

阶段	净值增长率①	净值增长率标准差②	业绩比较基准收益率③	业绩比较基准收益率标准差④	①-③	②-④
2013年第4季度	-3.34%	0.14%	-1.20%	0.06%	-2.14%	0.08%

3.2.2 自基金合同生效以来基金累计净值增长率变动及其与同期业绩比较基准收益率变动的比较

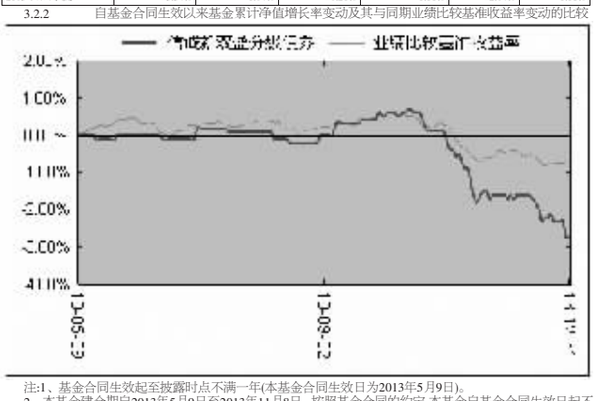

注:1、基金合同生效起至披露时点不满一年(本基金合同生效日为2013年5月9日)。

2、本基金建仓期自2013年5月9日至2013年11月8日。按照基金合同的约定,本基金自基金合同生效日起不超过六个月内完成建仓,建仓日结束时资产配置比例符合本基金基金合同规定。

§4 管理人报告

4.1 基金经理(或基金经理小组)简介

姓名	职务	任本基金的基金经理期限		证券从业年限	说明
		任职日期	离任日期		
王旭巍	本基金基金经理、信诚添金分级债券基金和信诚增强收益债券基金(LOF)基金经理,信诚基金管理有限公司副首席投资官、固定收益总监	2013年5月9日	-	19	经济学硕士。19年金融、证券、基金行业从业经验。曾先后任职于中国《深圳)物资工贸集团有限公司大连期货部、宏达期货经纪有限公司、中信证券资产管理部和华宏兴业基金管理有限公司。2010年加盟信诚基金管理有限公司。现任公司副首席投资官、固定收益总监。

注:1.上述任职日期、离任日期根据本基金管理人对外披露的任免日期填写。

2.证券从业的含义遵从行业协会《证券业从业人员资格管理办法》的相关规定。

4.2 管理人对报告期内本基金运作遵规守信情况的说明

在本报告期内,本基金管理人严格按照《证券投资基金法》和其他相关法律法规的规定以及《信诚新双盈分级债券型证券投资基金基金合同》、《信诚新双盈分级债券型证券投资基金招募说明书》的约定,本着诚实信用、勤勉尽职的原则管理和运用基金财产。本基金管理人通过不断完善法人治理结构和内部控制制度,加强内部管理,规范基金运作。本报告期内,基金运作合法合规,没有发生损害基金份额持有人利益的行为。

4.3 公平交易专项说明

4.3.1 公平交易制度的执行情况

根据中国证监会颁布的《证券投资基金管理公司公平交易制度指导意见》,以及公司拟定的《信诚基金公平交易管理制度v1.2》,公司采取了一系列的行动实际落实公平交易管理的各项要求。各部门在公平交易执行中各司其职,投资研究前端不断完善研究方法和投资决策流程,确保各投资组合享有公平的投资决策机会,建立公平交易的制度环境;交易环节加强交易执行的内部控制,利用恒生交易系统公平交易相关程序,及其它的流程控制,确保不同基金在一、二级市场对同一证券交易时的公平;公司同时不断完善和改进公平交易分析系统,在事后加以了严格的行为监控,分析评估以及报告与信息披露。当期公司整体公平交易制度执行情况良好,未发现有违背公平交易的相关情况。

4.3.2 异常交易行为的专项说明

本报告期内,未发现本基金有可能导致不公平交易和利益输送的异常交易。

报告期内,未出现参与交易所公开竞价同日反向交易成交较少的单边交易量超过该证券当日成交量5%的交易。

4.4 报告期内基金的投资策略和运作分析

2013年四季度,受流动性冲击影响7天回购利率中值攀升至4.5%左右,居高不下,债券收益率继续大幅上升。主要有以下几个原因:(1)央行实行控制增量、盘活存量,把好流动性总闸门的偏紧政策,使得市场悲观气氛蔓延。(2)党中央反腐倡廉、例行节约,财政支出控制趋严,财政存款投放带来的流动性低于往年。(3)三季度以来基建投资高增长、房地产销售火爆,融资需求旺盛,在信贷收紧、信托到期高峰下,债务融资滚动需求较大,资金通过非标途径流出速度加快。(4)债券基金赎回压力较大,债券各品种在四季度进入加速下跌,品种上来看,信用债跌幅更大,期限上来看,中短期跌幅更大,评级上来看,低评级跌幅更大。

四季度我们根据市场走势继续减持债券,目前仓位在100%以下,同时调整债券组合持仓结构,卖出低评级、长久期品种,买入剩余期限一年以内品种,减少跌价损失。

展望2014年,新一届政府的改革方案已经出台,政策预期逐步明朗,有利于市场投资者形成一致预期,提振信心。我们认为债市经过半年多调整,2014年有望迎来相对平稳时期,以AA评级为代表的城投类债券收益率已攀升至8%以上,具备很高投资价值。同时我们也注意到金融去杠杆进展尚未完成,金融资产期限错配依然存在,政府容忍经济增速适度回落。2014年将迎来债券到期兑付高峰,信用风险不容乐观。2014年我们将高度关注信用风险,加强甄别、加强管控、加强调研。在大类资产配置上,重点投资城投类信用债,尽量规避低评级、民企类、产业类的信用债;权益方面将适当关注可转债投资;依然坚持债券基金以债券票息收益和利差收益为主要盈利模式的投资策略;尽可能实行稳定分红。我们将一如既往,勤勉尽职,努力工作为持有人服务。

4.5 报告期内基金的业绩表现

本报告期基金份额净值增长率为-3.34%,同期业绩比较基准收益率为-1.20%,基金表现落后基准2.14个百分点。

§5 投资组合报告

5.1 报告期末基金资产组合情况

序号	项目	金额(元)	占基金总资产的比例(%)
1	权益投资	-	-
	其中:股票	-	-
2	固定收益投资	1,491,947,441.60	90.42
	其中:债券	1,491,947,441.60	90.42
	资产支持证券	-	-
3	金融衍生品投资	-	-
4	买入返售金融资产	65,200,000.00	3.95
	其中:买断式回购的买入返售金融资产	-	-
5	银行存款和结算备付金合计	14,415,034.32	0.87
6	其他资产	78,495,716.19	4.76
7	合计	1,650,058,192.11	100.00

5.2 报告期末按行业分类的股票投资组合

本基金本报告期末未持有股票投资。

5.3 报告期末按公允价值占基金资产净值比例大小排序的前十名股票投资明细

本基金本报告期末未持有股票投资。

5.4 报告期末按债券品种分类的债券投资组合

序号	债券品种	公允价值(元)	占基金资产净值比例(%)
1	国家债券	-	-
2	央行票据	-	-
3	金融债券	-	-
	其中:政策性金融债	-	-
4	企业债券	1,415,156,810.24	88.66
5	企业短期融资券	70,527,000.00	4.42
6	中期票据	-	-
7	可转债	6,263,631.36	0.39
8	其他	-	-
9	合计	1,491,947,441.60	93.47

5.5 报告期末按公允价值占基金资产净值比例大小排名的前五名债券投资明细

序号	债券代码	债券名称	数量(张)	公允价值(元)	占基金资产净值比例(%)
1	122643	12海资债	735,070	71,684,026.40	4.49
2	124019	12湘投投	695,680	66,778,323.20	4.18
3	122695	12五国投	574,950	57,592,741.50	3.61
4	124170	13厦市林	500,000	51,170,273.98	3.21
5	122682	12营口债	500,000	49,715,000.00	3.11

5.6 报告期末按公允价值占基金资产净值比例大小排名的前十名资产支持证券投资明细

本基金本报告期末未持有资产支持证券。

5.7 报告期末按公允价值占基金资产净值比例大小排名的前五名权证投资明细

本基金本报告期末未持有权证。

5.8 报告期末本基金投资的股指期货交易情况说明

5.8.1报告期末本基金投资的股指期货持仓和损益明细

本基金本报告期内未进行股指期货投资。

5.8.2本基金投资股指期货的投资政策

本基金投资范围不包括股指期货投资。

5.9 报告期末本基金投资的国债期货交易情况说明

5.9.1本期国债期货投资政策

本基金投资范围不包括国债期货投资。

5.9.2报告期末本基金投资的国债期货持仓和损益明细

本基金本报告期内未进行国债期货投资。

5.9.3本期国债期货投资评价

本基金投资范围不包括国债期货投资。

5.10投资组合报告附注

5.10.1 本基金本期投资的前十名证券的发行主体没有被监管部门立案调查,或在报告编制日前一年内受到公开谴责、处罚。

5.10.2 本基金投资的前十名股票中,没有超出基金合同规定备选库之外的股票。

5.10.3 其他资产构成

序号	名称	金额(元)
1	存出保证金	99,954.93
2	应收证券清算款	36,800,693.25
3	应收股利	-
4	应收利息	41,595,068.01
5	应收申购款	-
6	其他应收款	-
7	待摊费用	-
8	其他	-
9	合计	78,495,716.19

5.10.4 报告期末持有的处于转股期的可转换债券明细

序号	债券代码	债券名称	公允价值(元)	占基金资产净值比例(%)
1	110023	民生转债	5,791,800.00	0.36

5.10.5 报告期末前十名股票中存在流通受限情况的说明

本基金本报告期末未持有股票。

5.10.6 因四舍五入原因,投资组合报告中市值占净值比例的分项之和与合计可能存在尾差。

§6 开放式基金份额变动

单位:份

项目	信诚新双盈分级债券A	信诚新双盈分级债券B
报告期期初基金份额总额	557,919,191.27	1,115,491,038.17
报告期期间基金总申购份额	-	-
减:报告期期间基金总赎回份额	-	-
报告期期间基金拆分变动份额(份额减少以“-”填列)	-	-
报告期期末基金份额总额	557,919,191.27	1,115,491,038.17

§7 基金管理人运用固有资金投资本基金情况

本报告期,基金管理人未运用固有资金投资本基金。

§8 影响投资者决策的其他重要信息

基金托管人专门基金托管部门的重大人事变动:

本基金托管人2013年12月5日发布任免通知,聘任黄秀莲为中国建设银行投托管业务部副总经理。

§9 备查文件目录

9.1 备查文件目录

1、信诚新双盈分级债券型证券投资基金相关批准文件
2、信诚基金管理公司营业执照、公司章程
3、信诚新双盈分级债券型证券投资基金基金合同
4、信诚新双盈分级债券型证券投资基金招募说明书
5、本报告期内按照规定披露的各项公告

9.2 存放地点

信诚基金管理有限公司办公地--上海市浦东新区世纪大道8号上海国金中心汇丰银行大楼9层。

9.3 查阅方式

投资者可在营业时间至公司办公地点免费查阅,也可按工本费购买复印件。

亦可通过公司网站查阅,公司网址为www.xcfunds.com。

信诚基金管理有限公司
2014年1月21日

信诚盛世蓝筹股票型证券投资基金

2013 第四季度 报告

2013年12月31日

基金管理人:信诚基金管理有限公司
基金托管人:中国建设银行股份有限公司
报告送出日期:2014年1月21日

§1 重要提示

基金管理人的董事会及董事保证本报告所载资料不存在虚假记载、误导性陈述或重大遗漏,并对其内容的真实性、准确性和完整性承担个别及连带责任。

基金托管人中国建设银行股份有限公司根据本基金合同规定,于2014年1月15日复核了本报告中的财务指标、净值表现和投资组合报告等内容,保证复核内容不存在虚假记载、误导性陈述或者重大遗漏。

基金管理人承诺以诚实信用、勤勉尽责的原则管理和运用基金资产,但不保证基金一定盈利。

基金的过往业绩并不代表其未来表现。投资有风险,投资者在作出投资决策前应仔细阅读本基金的招募说明书。

本报告中财务资料未经审计。

本报告期自2013年10月1日起至12月31日止。

§2 基金产品概况

基金简称	信诚盛世蓝筹股票
基金主代码	550003
基金运作方式	契约型开放式
基金合同生效日	2008年6月4日
报告期末基金份额总额	385,838,428.98份
投资目标	通过投资于较大市值且业绩优良的蓝筹上市公司,追求基金财产的长期稳定增值。
投资策略	本基金投资组合中股票、债券、现金各自的长期均衡比重,依照本基金的特征和风险偏好而确定。本基金定位为股票型基金,其战略性资产配置以股票为主,并不因市场的中短期变化而改变。在不同的市场条件下,本基金允许在一定的范围内作战术性资产配置调整,以规避市场风险。
业绩比较基准	80%×中信标普50指数收益率+20%×中信全债指数收益率
风险收益特征	本基金为主动投资的股票型基金,属于证券投资基金中的高风险、高收益品种。
基金管理人	信诚基金管理有限公司
基金托管人	中国建设银行股份有限公司

§3 主要财务指标和基金净值表现

3.1 主要财务指标

单位:人民币元

主要财务指标	报告期(2013年10月1日至2013年12月31日)
1.本期已实现收益	48,458,167.87
2.本期利润	-17,023,647.19
3.加权平均基金份额本期利润	-0.0372
4.期末基金资产净值	732,132,981.16
5.期末基金份额净值	1.898

注:1、上述基金业绩指标不包括持有人认购或交易基金的各项费用,计入费用后实际收益水平要低于所列数字。

2、本期已实现收益指基金本期利息收入、投资收益、其他收入(不含公允价值变动收益)扣除相关费用后的余额,本期利润为本期已实现收益加上本期公允价值变动收益。

3.2 基金净值表现

3.2.1 本报告期基金份额净值增长率及其与同期业绩比较基准收益率的比较

阶段	净值增长率①	净值增长率标准差②	业绩比较基准收益率③	业绩比较基准收益率标准差④	①-③	②-④
2013年第4季度	-1.56%	1.34%	-3.88%	0.96%	2.32%	0.38%

3.2.2 自基金合同生效以来基金累计净值增长率变动及其与同期业绩比较基准收益率变动的比较

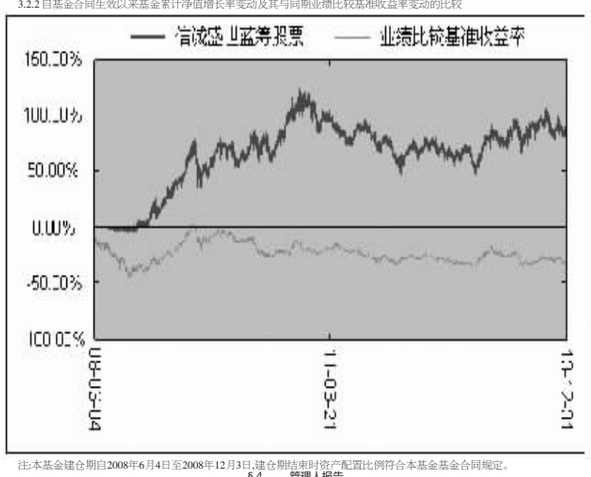

注:本基金建仓期自2008年6月4日至2008年12月3日,建仓期结束时资产配置比例符合本基金基金合同规定。

§4 管理人报告

4.1 基金经理(或基金经理小组)简介

姓名	职务	任本基金的基金经理期限		证券从业年限	说明
		任职日期	离任日期		
张光成	本基金基金经理,信诚深圳价值精选股票(QDII)基金基金经理	2011年10月28日	-	9	CFA,9年证券、基金从业经验。曾任欧洲货币(上海)有限公司研究总监、兴业全球基金管理有限公司基金经理。2011年7月加入信诚基金管理有限公司,担任投资经理,现任信诚盛世蓝筹股票基金基金经理及信诚周期轮动股票(LOF)基金基金经理。

注:1.上述任职日期、离任日期根据本基金管理人对外披露的任免日期填写。

2.证券从业的含义遵从行业协会《证券业从业人员资格管理办法》的相关规定。

4.2 管理人对报告期内本基金运作遵规守信情况的说明

在本报告期内,本基金管理人严格按照《证券投资基金法》和其他相关法律法规的规定以及《信诚盛世蓝筹股票型证券投资基金基金合同》、《信诚盛世蓝筹股票型证券投资基金招募说明书》的约定,本着诚实信用、勤勉尽职的原则管理和运用基金财产。本基金管理人通过不断完善法人治理结构和内部控制制度,加强内部管理,规范基金运作。本报告期内,基金运作合法合规,没有发生损害基金份额持有人利益的行为。

4.3 公平交易专项说明

4.3.1 公平交易制度的执行情况

根据中国证监会颁布的《证券投资基金管理公司公平交易制度指导意见》,以及公司拟定的《信诚基金公平交易管理制度v1.2》,公司采取了一系列的行动实际落实公平交易管理的各项要求。各部门在公平交易执行中各司其职,投资研究前端不断完善研究方法和投资决策流程,确保各投资组合享有公平的投资决策机会,建立公平交易的制度环境;交易环节加强交易执行的内部控制,利用恒生交易系统公平交易相关程序,及其它的流程控制,确保不同基金在一、二级市场对同一证券交易时的公平;公司同时不断完善和改进公平交易分析系统,在事后加以了严格的行为监控,分析评估以及报告与信息披露。当期公司整体公平交易制度执行情况良好,未发现有违背公平交易的相关情况。

4.3.2 异常交易行为的专项说明

本报告期内,未发现本基金有可能导致不公平交易和利益输送的异常交易。

报告期内,未出现参与交易所公开竞价同日反向交易成交较少的单边交易量超过该证券当日成交量5%的交易。

4.4 报告期内基金的投资策略和运作分析

上证指数和创业板指数在四季度都小幅下跌,IPO开闸导致创业板指数有所调整。但是从整体看,仍然是创业板明显强于上证指数,新兴产业明显强于传统产业。

由于IPO的开闸,使得本基金操作趋于谨慎,在本期继续降低仓位,同时也预留部分资金能够积极参与新股的申购。希望能够在新股中能够挖掘到更优秀的投资标的。

综观2014年,本管理人认为上证指数仍然没有大的机会。在产业改革的背景下,原有的传统产业如周期性行业等较难产生系统性的机会。而新兴产业经过2013年的大幅上涨后估值水平已经相对较高,缺乏明显的安全边际,因此其表现也将大大逊色于2013年。

然而机会仍然将较大存在于新兴产业内,随着新股上市的增加,其他如4G的商业化、互联网金融的日趋成熟等产业事件的发生,新兴产业仍将不乏新的亮点产生。

4.5 报告期内基金的业绩表现

本报告期基金份额净值增长率为-1.56%,同期业绩比较基准收益率为-3.88%,基金表现领先基准2.32个百分点。

§5 投资组合报告

5.1 报告期末基金资产组合情况

序号	项目	金额(元)	占基金总资产的比例(%)
1	权益投资	530,419,826.86	72.06
	其中:股票	530,419,826.86	72.06
2	固定收益投资	81,009,419.70	11.01
	其中:债券	81,009,419.70	11.01
	资产支持证券	-	-
3	金融衍生品投资	-	-
4	买入返售金融资产	80,000,000.00	10.87
	其中:买断式回购的买入返售金融资产	-	-
5	银行存款和结算备付金合计	23,580,487.52	3.20
6	其他资产	21,054,006.53	2.86
7	合计	736,063,740.61	100.00

5.2 报告期末按行业分类的股票投资组合

代码	行业类别	公允价值(元)	占基金资产净值比例(%)
A	农、林、牧、渔业	-	-
B	采矿业	17,949,363.68	2.45
C	制造业	212,984,505.74	29.09
D	电力、热力、燃气及水生产和供应业	-	-
E	建筑业	57,452,968.14	7.85
F	批发和零售业	16,279,228.29	2.22
G	交通运输、仓储和邮政业	-	-
H	住宿和餐饮业	-	-
I	信息传输、软件和信息技术服务业	92,498,656.21	12.63
J	金融业	-	-
K	房地产业	18,225,660.06	2.49
L	租赁和商务服务业	15,670,173.40	2.14
M	科学研究和技术服务业	-	-
N	水利、环境和公共设施管理业	66,366,322.50	9.06
O	居民服务、修理和其他服务业	-	-
P	教育	-	-
Q	卫生和社会工作	-	-
R	文化、体育和娱乐业	32,992,948.84	4.51
S	综合	-	-
	合计	530,419,826.86	72.45

5.3 报告期末按公允价值占基金资产净值比例大小排序的前十名股票投资明细

序号	股票代码	股票名称	数量(股)	公允价值(元)	占基金资产净值比例(%)
1	300070	碧水源	841,110	34,477,098.90	4.71
2	000826	桑德环境	916,357	31,889,223.60	4.36
3	002375	亚厦股份	993,839	25,641,046.20	3.50
4	002241	歌尔声学	677,918	23,781,363.44	3.25
5	000625	长安汽车	2,000,000	22,900,000.00	3.13
6	600872	中炬高新	1,999,910	22,738,976.70	3.11
7	600535	天士力	501,335	21,502,258.15	2.94
8	600880	博瑞传播	1,189,118	20,191,223.64	2.76
9	002148	北纬通信	443,565	20,177,771.85	2.76
10	600352	浙江龙盛	1,449,879	19,167,400.38	2.62

5.4 报告期末按债券品种分类的债券投资组合

序号	债券品种	公允价值(元)	占基金资产净值比例(%)
1	国家债券	34,996,500.00	4.78
2	央行票据	-	-
3	金融债券	-	-
	其中:政策性金融债	-	-
4	企业债券	-	-
5	企业短期融资券	-	-
6	中期票据	-	-
7	可转债	46,012,919.70	6.28
8	其他	-	-
9	合计	81,009,419.70	11.06

5.5 报告期末按公允价值占基金资产净值比例大小排名的前五名债券投资明细

序号	债券代码	债券名称	数量(张)	公允价值(元)	占基金资产净值比例(%)
1	110023	民生转债	403,680	38,967,230.40	5.32
2	019322	13国债22	350,000	34,996,500.00	4.78
3	127002	徐工转债	60,970	5,692,159.20	0.78
4	113006	深燃转债	11,750	1,163,955.00	0.16
5	128002	东华转债	1,350	189,575.10	0.03

5.6 报告期末按公允价值占基金资产净值比例大小排名的前十名资产支持证券投资明细

本基金本报告期末未持有资产支持证券。

5.7 报告期末按公允价值占基金资产净值比例大小排名的前五名权证投资明细

本基金本报告期末未持有权证。

5.8 报告期末本基金投资的股指期货交易情况说明

5.8.1报告期末本基金投资的股指期货持仓和损益明细

本基金本报告期内未进行股指期货投资

5.8.2本基金投资股指期货的投资政策

本基金投资范围不包括股指期货投资。

5.9 报告期末本基金投资的国债期货交易情况说明

5.9.1本期国债期货投资政策

本基金投资范围不包括国债期货投资。

5.9.2报告期末本基金投资的国债期货持仓和损益明细

本基金本报告期内未进行国债期货投资。

5.9.3本期国债期货投资评价

本基金投资范围不包括国债期货投资。

5.10投资组合报告附注

5.10.1本基金本期投资的前十名证券的发行主体没有被监管部门立案调查,或在报告编制日前一年内受到公开谴责、处罚。

5.10.2本基金投资的前十名股票中,没有超出基金合同规定备选库之外的股票。

5.10.3 其他资产构成

序号	名称	金额(元)
1	存出保证金	301,404.82
2	应收证券清算款	20,019,444.44
3	应收股利	-
4	应收利息	518,591.20
5	应收申购款	214,566.07
6	其他应收款	-
7	待摊费用	-
8	其他	-
9	合计	21,054,006.53

5.10.4 报告期末持有的处于转股期的可转换债券明细

序号	债券代码	债券名称	公允价值(元)	占基金资产净值比例(%)
1	110023	民生转债	38,967,230.40	5.32

5.10.5 报告期末前十名股票中存在流通受限情况的说明

本基金本报告期末前十名股票中不存在流通受限情况。

5.10.6因四舍五入原因,投资组合报告中市值占净值比例的分项之和与合计可能存在尾差。

§6 开放式基金份额变动

单位:份

报告期期初基金份额总额	507,190,082.55
报告期期间基金总申购份额	5,544,303.19
减:报告期期间基金总赎回份额	126,895,956.76
报告期期间基金拆分变动份额(份额减少以“-”填列)	-
报告期期末基金份额总额	385,838,428.98

§7 基金管理人运用固有资金投资本基金情况

本报告期,基金管理人未运用固有资金投资本基金。

§8 影响投资者决策的其他重要信息

基金托管人专门基金托管部门的重大人事变动:

本基金托管人2013年12月5日发布任免通知,聘任黄秀莲为中国建设银行投托管业务部副总经理。

§9 备查文件目录

9.1 备查文件目录

1、信诚盛世蓝筹股票型证券投资基金相关批准文件
2、信诚基金管理公司营业执照、公司章程
3、信诚盛世蓝筹股票型证券投资基金基金合同
4、信诚盛世蓝筹股票型证券投资基金招募说明书
5、本报告期内按照规定披露的各项公告

9.2 存放地点

信诚基金管理有限公司办公地--上海市浦东新区世纪大道8号上海国金中心汇丰银行大楼9层。

9.3 查阅方式

投资者可在营业时间至公司办公地点免费查阅,也可按工本费购买复印件。

亦可通过公司网站查阅,公司网址为www.xcfunds.com。

信诚基金管理有限公司
2014年1月21日

信诚金砖四国积极配置证券投资基金(LOF)

2013 第四季度 报告

2013年12月31日

基金管理人:信诚基金管理有限公司
基金托管人:中国银行股份有限公司
报告送出日期:2014年1月21日

§1 重要提示

基金管理人的董事会及董事保证本报告所载资料不存在虚假记载、误导性陈述或重大遗漏,并对其内容的真实性、准确性和完整性承担个别及连带责任。

基金托管人中国银行股份有限公司根据本基金合同规定,于2014年1月15日复核了本报告中的财务指标、净值表现和投资组合报告等内容,保证复核内容不存在虚假记载、误导性陈述或者重大遗漏。

基金管理人承诺以诚实信用、勤勉尽责的原则管理和运用基金资产,但不保证基金一定盈利。

基金的过往业绩并不代表其未来表现。投资有风险,投资者在作出投资决策前应仔细阅读本基金的招募说明书。

本报告中财务资料未经审计。

本报告期自2013年10月1日起至12月31日止。

§2 基金产品概况

基金简称	信诚四国配置(QDII-FOF-LOF)(场内简称:信诚四国)
基金主代码	165510
基金运作方式	上市型开放式
基金合同生效日	2010年12月17日
报告期末基金份额总额	53,704,973.00份
投资目标	通过对“金砖四国”各地区间的积极配置,以及对“金砖四国”相关ETF和股票的精选,在有效分散风险的基础上,追求基金资产的长期稳定增值。
投资策略	资产配置策略包括大类资产配置和地区配置两个层面。 在大类资产配置层面,原则上,本基金将积极投资于ETF和股票等权益类资产。当权益类市场整体系统性风险突出,无法通过地区配置降低组合风险的市场情况下,本基金将降低权益类资产的配置比例,但权益类资产的比例不低于基金资产的60%。 同时,本基金将运用积极的地区配置策略,在追求超额收益的同时,分散组合风险。地区配置通过定量和定性分析相结合的方式,依据对全球和投资目标市场的经济和金融参数的分析,综合决定主要目标市场国家/地区的投资吸引力和投资风险,进而决定各个国家/地区市场的投资比例。
业绩比较基准	标准普尔金砖四国(含香港)市场指数(总回报)。
风险收益特征	本基金主要投资于与“金砖四国”相关的权益类资产。从所投资市场看,“金砖四国”均属于新兴市场,其投资风险往往高于成熟市场;同时,“金砖四国”经济联动性和市场相关性存在日益加大的可能性,因此本基金同家配置的集中性风险也可能较其他分散化程度较高的新兴市场投资基金更高。从投资工具看,权益类投资的风险高于固定收益类投资的风险。因此,本基金是属于高预期风险和高预期收益的证券投资基金品种,其预期风险和预期收益水平高于一般的投资于全球成成熟市场的偏股型基金。
基金管理人	信诚基金管理有限公司
基金托管人	中国银行股份有限公司
境外投资顾问	英文名称:Eastspring Investments (Singapore) Limited 中文名称:瀚亚投资(新加坡)有限公司
境外资产托管人	英文名称:Bank of China (Hong Kong) Limited 中文名称:中国银行(香港)有限公司

§3 主要财务指标和基金净值表现

3.1 主要财务指标

单位:人民币元

主要财务指标	报告期(2013年10月1日至2013年12月31日)
1.本期已实现收益	-5,138.96
2.本期利润	575,502.19
3.加权平均基金份额本期利润	0.0104
4.期末基金资产净值	43,434,482.03
5.期末基金份额净值	0.809

注:1、本期已实现收益指基金本期利息收入、投资收益、其他收入(不含公允价值变动收益)扣除相关费用后的余额,本期利润为本期已实现收益加上本期公允价值变动收益。

2、上述基金业绩指标不包括持有人认购或交易基金的各项费用,计入费用后实际收益水平要低于所列数字。

3.2 基金净值表现

3.2.1 本报告期基金份额净值增长率及其与同期业绩比较基准收益率的比较

阶段	净值增长率①	净值增长率标准差②	业绩比较基准收益率③	业绩比较基准收益率标准差④	①-③	②-④
2013年第4季度	1.13%	0.73%	2.13%	0.77%	-1.00%	-0.04%

3.2.2 自基金合同生效以来基金累计净值增长率变动及其与同期业绩比较基准收益率变动的比较

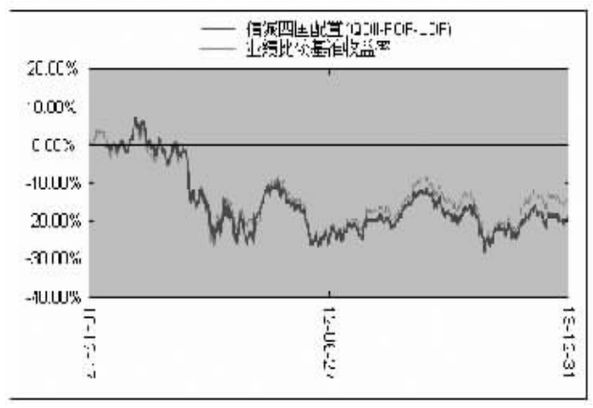

注:本基金建仓期自2010年12月17日至2011年6月16日,建仓期结束时资产配置比例符合本基金基金合同规定。

§4 管理人报告

4.1 基金经理(或基金经理小组)简介

姓名	职务	任本基金的基金经理期限		证券从业年限	说明
		任职日期	离任日期		
刘儒明	本基金基金经理,信诚全球商品主题(QDII-FOF-LOF)基金基金经理,信诚基金管理有限公司海外投资副总监	2010年12月17日	-	19	19年证券、基金从业经验。其中包含8年海外基金经理的专业资历。曾先后任职于摩根士丹利证券投资信托股份有限公司、富邦证券投资信托股份有限公司、金复华证券投资信托股份有限公司、台湾工银证券投资信托股份有限公司和富国基金管理有限公司境外投资部,均从事证券投资研究工作,并曾担任联邦基金和基金中的基金(FOF)的基金经理。
王蕙	本基金基金经理	2013年1月18日	-	6	2005至2007年间任职于毕马威会计师事务所(香港)担任中国税务顾问的职务;在2007至2010年间任职于国泰君安证券(香港)有限公司担任研究员的职务从事证券分析。2010年加入信诚基金管理有限公司。现任信诚金砖四国积极配置证券投资基金(LOF)的基金经理。

注:1.上述任职日期、离任日期根据本基金管理人对外披露的任免日期填写。

2.证券从业的含义遵从行业协会《证券业从业人员资格管理办法》的相关规