信诚精萃成长股票型证券投资基金

2013 第四季度 报告

2013年12月31日

基金管理人:信诚基金管理有限公司
基金托管人:中国建设银行股份有限公司
报告送出日期:2014年1月21日

§1 重要提示

基金管理人的董事会及董事保证本报告所载资料不存在虚假记载、误导性陈述或重大遗漏,并对其内容的真实性、准确性和完整性承担个别及连带责任。

基金托管人中国建设银行股份有限公司根据本基金合同规定,于2014年1月15日复核了本报告中的财务指标、净值表现和投资组合报告等内容,保证复核内容不存在虚假记载、误导性陈述或者重大遗漏。

基金管理人承诺以诚实信用、勤勉尽责的原则管理和运用基金资产,但不保证基金一定盈利。

基金的过往业绩并不代表其未来表现。投资有风险,投资者在作出投资决策前应仔细阅读本基金的招募说明书。

本报告中财务资料未经审计。

本报告期自2013年10月1日起至12月31日止。

§2 基金产品概况

基金简称	信诚精萃成长股票
基金主代码	550002
基金运作方式	契约型开放式
基金合同生效日	2006年11月27日
报告期末基金份额总额	4,862,954,189.70份
投资目标	本基金通过考察公司的产业竞争环境、业务模式、盈利模式和增长模式、公司治理结构以及公司股票的估值水平,挖掘具备长期稳定成长潜力的上市公司,以实现基金资产的长期增值和风险调整后的超额收益。
投资策略	本基金定位为股票型基金,其战略性资产配置以股票为主,并不因市场的中短期变化而改变。在不同的市场条件下,本基金允许在一定的范围内作战术性资产配置调整,以规避市场风险。在实际投资过程中,本基金将根据满足本基金选股标准的股票的数量、估值水平、股票资产相对于无风险资产的风险溢价水平以及该溢价水平对均衡或长期水平的偏离程度配置大类资产,调整本基金股票的投资比重。
业绩比较基准	80%×中信标普300指数收益率+15%×中信国债指数收益率+5%×金融同业存款利率
风险收益特征	作为一只股票型基金,本基金的资产配置确立了本基金较高回报、较高风险的产品特征。
基金管理人	信诚基金管理有限公司
基金托管人	中国建设银行股份有限公司

§3 主要财务指标和基金净值表现

3.1 主要财务指标

单位:人民币元

主要财务指标	报告期(2013年10月1日至2013年12月31日)
1.本期已实现收益	22,289,703.44
2.本期利润	-112,725,818.38
3.加权平均基金份额本期利润	-0.0197
4.期末基金资产净值	2,558,380,051.50
5.期末基金份额净值	0.5261

注:1、上述基金业绩指标不包括持有人认购或交易基金的各项费用,计入费用后实际收益水平要低于所列数字。

2、本期已实现收益指基金本期利息收入、投资收益、其他收入(不含公允价值变动收益)扣除相关费用后的余额,本期利润为本期已实现收益加上本期公允价值变动收益。

3.2 基金净值表现

3.2.1 本报告期基金份额净值增长率及其与同期业绩比较基准收益率的比较

阶段	净值增长率①	净值增长率标准差②	业绩比较基准收益率③	业绩比较基准收益率标准差④	①-③	②-④
2013年第4季度	-3.13%	1.22%	-2.69%	0.91%	-0.44%	0.31%

3.2.2 自基金合同生效以来基金累计净值增长率变动及其与同期业绩比较基准收益率变动的比较

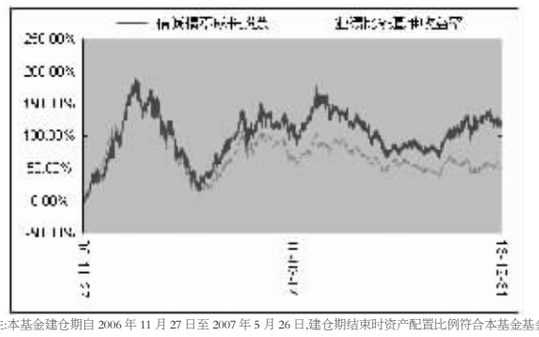

注:本基金建仓期自2006年11月27日至2007年5月26日,建仓期结束时资产配置比例符合本基金基金合同规定。

§4 管理人报告

4.1 基金经理(或基金经理小组)简介

姓名	职务	任本基金的基金经理期限		证券从业年限	说明
		任职日期	离任日期		
谭鹏万	本基金基金经理,信诚深度价值股票LOF基金和信诚新兴产业股票基金基金经理	2012年8月28日	-	6	经济学博士,曾任华宝信托有限责任公司高级分析师。2008年7月加入信诚基金管理有限公司。现任信诚新兴产业股票型、信诚深度价值股票型基金和信诚精萃成长股票型基金的基金经理。

注:1.上述任职日期、离任日期根据本基金管理人对外披露的任免日期填写。

2.证券从业的含义遵从行业协会《证券业从业人员资格管理办法》的相关规定。

4.2 管理人对报告期内本基金运作遵规守信情况的说明

在本报告期内,本基金管理人严格按照《证券投资基金法》和其他相关法律法规的规定以及《信诚精萃成长股票型证券投资基金基金合同》、《信诚精萃成长股票型证券投资基金招募说明书》的约定,本着诚实信用、勤勉尽职的原则管理和运用基金财产。本基金管理人通过不断完善法人治理结构和内部控制制度,加强内部管理,规范基金运作。本报告期内,基金运作合法合规,没有发生损害基金份额持有人利益的行为。

4.3 公平交易专项说明

4.3.1 公平交易制度的执行情况

根据中国证监会颁布的《证券投资基金管理公司公平交易制度指导意见》,以及公司拟定的《信诚基金公平交易管理制度v1.2》,公司采取了一系列的行动实际落实公平交易管理的各项要求。各部门在公平交易执行中各司其职,投资研究前端不断完善研究方法和投资决策流程,确保各投资组合享有公平的投资决策机会,建立公平交易的制度环境:交易环节加强交易执行的内部控制,利用恒生交易系统公平交易相关程序,及其它的流程控制,确保不同基金在一、二级市场对同一证券交易时的公平;公司同时不断完善和改进公平交易分析系统,在事后加以了严格的行为监控,分析评估以及报告与信息披露。当期公司整体公平交易制度执行情况良好,未发现有违背公平交易的相关情况。

4.3.2 异常交易行为的专项说明

本报告期内,未发现本基金有可能导致不公平交易和利益输送的异常交易。

报告期内,未出现参与交易所公开竞价同日反向交易成交较少的单边交易量超过该证券当日成交量5%的交易。

4.4 报告期内基金的投资策略和运作分析

本基金2013年4季度坚持基金合同的要求,精选个股,挖掘成长,超配了安防、医药、大众消费品、环保、传媒、汽车类个股,减持了金融和地产,从成长的角度去把握投资机会,取得了一定的成效。

中长期看,在人口、资金、资源的持续压力下,中国必须转型,全要素生产率提高是关键;短期看,中国通胀压力不大,但产能利用率偏低,企业盈利增速不高制约了投资增速,预计2014年中国经济增长7.5%;

经济形势的变化会显著的改变投资和消费的方向,投资也需顺势而为。转型无牛市,资金成本提高压制了全市场估值的提升,很多传统行业由于转型盈利增速被不断压缩;但是,无牛市不代表无牛股,代表转型方向的行业和个股将取得不错的投资收益,因此需在正确判断大趋势的情况下,淡化对大盘的判断,精选行业和个股。相对看好:安防、医疗、传媒、消费电子、环保、汽车、高端制造业。

4.5 报告期内基金的业绩表现

本报告期基金份额净值增长率为-3.13%,同期业绩比较基准收益率为-2.69%,基金表现落后基准0.44个百分点。

§5 投资组合报告

5.1 报告期末基金资产组合情况

序号	项目	金额(元)	占基金总资产的比例(%)
1	权益投资	2,399,611,013.66	87.56
	其中:股票	2,399,611,013.66	87.56
2	固定收益投资	-	-
	其中:债券	-	-
	资产支持证券	-	-
3	金融衍生品投资	-	-
4	买入返售金融资产	-	-
	其中:买断式回购的买入返售金融资产	-	-
5	银行存款和结算备付金合计	305,520,821.47	11.15
6	其他资产	35,290,822.12	1.29
7	合计	2,740,422,657.25	100.00

5.2 报告期末按行业分类的股票投资组合

代码	行业类别	公允价值(元)	占基金资产净值比例(%)
A	农、林、牧、渔业	-	-
B	采矿业	-	-
C	制造业	1,809,123,045.52	70.71
D	电力、热力、燃气及水生产和供应业	-	-
E	建筑业	-	-
F	批发和零售业	85,208,754.75	3.33
G	交通运输、仓储和邮政业	-	-
H	住宿和餐饮业	-	-
I	信息传输、软件和信息技术服务业	-	-
J	金融业	-	-
K	房地产业	-	-
L	租赁和商务服务业	199,717,184.75	7.81
M	科学研究和技术服务业	-	-
N	水利、环境和公共设施管理业	212,155,949.60	8.29
O	居民服务、修理和其他服务业	-	-
P	教育	-	-
Q	卫生和社会工作	-	-
R	文化、体育和娱乐业	93,406,079.04	3.65
S	综合	-	-
	合计	2,399,611,013.66	93.79

5.3 报告期末按公允价值占基金资产净值比例大小排序的前十名股票投资明细

序号	股票代码	股票名称	数量(股)	公允价值(元)	占基金资产净值比例(%)
1	000625	长安汽车	20,816,267	238,346,257.15	9.32
2	002236	大华股份	5,600,000	228,928,000.00	8.95
3	002415	海康威视	9,425,216	216,591,463.68	8.47
4	300026	红日药业	4,912,077	183,515,196.72	7.17
5	600872	中炬高新	12,744,916	144,909,694.92	5.66
6	300070	碧水源	2,900,000	118,871,000.00	4.65
7	600535	天士力	2,578,142	110,576,510.38	4.32
8	600422	昆明制药	4,595,734	108,413,365.06	4.24
9	300058	蓝色光标	1,957,520	101,399,536.00	3.96
10	600887	伊利股份	2,524,202	98,645,814.16	3.86

5.4 报告期末按债券品种分类的债券投资组合

本基金本报告期末未持有债券。

5.5 报告期末按公允价值占基金资产净值比例大小排名的前五名债券投资明细

本基金本报告期末未持有债券。

5.6 报告期末按公允价值占基金资产净值比例大小排名的前十名资产支持证券投资明细

本基金本报告期末未持有资产支持证券。

5.7 报告期末按公允价值占基金资产净值比例大小排名的前五名权证投资明细

本基金本报告期末未持有权证。

5.8 报告期末本基金投资的股指期货交易情况说明

5.8.1 报告期末本基金投资的股指期货持仓和损益明细

本基金本报告期内未进行股指期货投资。

5.8.2 本基金投资股指期货的投资政策

本基金投资范围不包括股指期货投资。

5.9 报告期末本基金投资的国债期货交易情况说明

5.9.1 本期国债期货投资政策

本基金投资范围不包括国债期货投资。

5.9.2 报告期末本基金投资的国债期货持仓和损益明细

本基金本报告期内未进行国债期货投资。

5.9.3 本期国债期货投资评价

本基金投资范围不包括国债期货投资。

5.10 投资组合报告附注

5.10.1 本基金本期投资的前十名证券的发行主体没有被监管部门立案调查,或在报告编制日前一年内受到公开谴责、处罚。

5.10.2 本基金投资的前十名股票中,没有超出基金合同规定备选库之外的股票。

5.10.3 其他资产构成

序号	名称	金额(元)
1	存出保证金	929,389.65
2	应收证券清算款	34,223,300.02
3	应收股利	-
4	应收利息	64,626.18
5	应收申购款	63,179.49
6	其他应收款	10,326.78
7	待摊费用	-
8	其他	-
9	合计	35,290,822.12

5.10.4 报告期末持有的处于转股期的可转换债券明细

本基金本报告期末未持有处于转股期的可转换债券。

5.10.5 报告期末前十名股票中存在流通受限情况的说明

本基金本报告期末前十名股票中不存在流通受限情况。

5.10.6 因四舍五入原因,投资组合报告中市值占净值比例的分项之和与合计可能存在尾差。

§6 开放式基金份额变动

单位:份

报告期期初基金份额总额	5,354,191,606.63
报告期期间基金总申购份额	1,619,071,947.04
减:报告期期间基金总赎回份额	2,110,309,363.97
报告期期间基金拆分变动份额(份额减少以"-"填列)	-
报告期期末基金份额总额	4,862,954,189.70

§7 基金管理人运用固有资金投资本基金情况

本报告期,基金管理人未运用固有资金投资本基金。

§8 影响投资者决策的其他重要信息

基金托管人专门基金托管部门的重大人事变动:

本基金托管人2013年12月5日发布任免通知,聘任黄秀莲为中国建设银行投资托管业务部副总经理。

§9 备查文件目录

9.1 备查文件目录

1、信诚精萃成长股票型证券投资基金相关批准文件
2、信诚基金管理公司营业执照、公司章程
3、信诚精萃成长股票型证券投资基金基金合同
4、信诚精萃成长股票型证券投资基金招募说明书
5、本报告期内按照规定披露的各项公告

9.2 存放地点

信诚基金管理有限公司办公地 -- 上海市浦东新区世纪大道8号上海国金中心汇丰银行大楼9层。

9.3 查阅方式

投资者可在营业时间至公司办公地点免费查阅,也可按工本费购买复印件。

亦可通过公司网站查阅,公司网址为www.xcfunds.com。

信诚基金管理有限公司
2014年1月21日

信诚四季红混合型证券投资基金

2013 第四季度 报告

2013年12月31日

基金管理人:信诚基金管理有限公司
基金托管人:中国农业银行股份有限公司
报告送出日期:2014年1月21日

§1 重要提示

基金管理人的董事会及董事保证本报告所载资料不存在虚假记载、误导性陈述或重大遗漏,并对其内容的真实性、准确性和完整性承担个别及连带责任。

基金托管人中国农业银行股份有限公司根据本基金合同规定,于2014年1月15日复核了本报告中的财务指标、净值表现和投资组合报告等内容,保证复核内容不存在虚假记载、误导性陈述或者重大遗漏。

基金管理人承诺以诚实信用、勤勉尽责的原则管理和运用基金资产,但不保证基金一定盈利。

基金的过往业绩并不代表其未来表现。投资有风险,投资者在作出投资决策前应仔细阅读本基金的招募说明书。

本报告中财务资料未经审计。

本报告期自2013年10月1日起至12月31日止。

§2 基金产品概况

基金简称	信诚四季红混合	
基金主代码	550001	
交易代码	前端交易代码:550001	后端交易代码:551001
基金运作方式	契约型开放式	
基金合同生效日	2006年4月29日	
报告期末基金份额总额	2,481,017,485.53份	
投资目标	在有效配置资产的基础上,精选投资标的,追求在稳定分红的基础上,实现基金资产的长期稳定增长。	
投资策略	本基金在充分借鉴英国保诚集团的资产配置理念和方法的基础上,建立了适合国内市场的资产配置体系。本基金的资产配置主要分为战略性资产配置(SAA)和战术性资产配置(TAA)。战略性资产配置(SAA)即决定投资组合中股票、债券和现金各自的长期均衡比重,按照本基金的风险偏好以及对资本市场各大类资产在长期均衡状态下的期望回报率假定而作出。战术性资产配置(TAA)是本基金资产配置的核心,是指依据特定市场情况对在一定时段持有某类资产的预期回报作出预测,并围绕基金资产的战略性资产配置基准,进行相应的短中期资产配置的过程。	
业绩比较基准	62.5%×富时中国全A指数收益率+32.5%×中信国债指数收益率+5%×金融同业存款利率	
风险收益特征	作为一只混合型基金,本基金的资产配置中线(股票62.5%,债券32.5%)确立了本基金在平衡型基金中的中等风险定位,因此本基金在证券投资基金中属于中等风险。同时,通过严谨的研究和稳健的操作,本基金力争在严格控制风险的前提下谋求基金资产的中长期稳定增值。	
基金管理人	信诚基金管理有限公司	
基金托管人	中国农业银行股份有限公司	

§3 主要财务指标和基金净值表现

3.1 主要财务指标

单位:人民币元

主要财务指标	报告期(2013年10月1日至2013年12月31日)
1.本期已实现收益	37,159,918.02
2.本期利润	-26,565,027.39
3.加权平均基金份额本期利润	-0.0103
4.期末基金资产净值	2,053,867,917.89
5.期末基金份额净值	0.8278

注:1、上述基金业绩指标不包括持有人认购或交易基金的各项费用,计入费用后实际收益水平要低于所列数字。

2、本期已实现收益指基金本期利息收入、投资收益、其他收入(不含公允价值变动收益)扣除相关费用后的余额,本期利润为本期已实现收益加上本期公允价值变动收益。

3.2 基金净值表现

3.2.1 本报告期基金份额净值增长率及其与同期业绩比较基准收益率的比较

阶段	净值增长率①	净值增长率标准差②	业绩比较基准收益率③	业绩比较基准收益率标准差④	①-③	②-④
2013年第4季度	-1.17%	1.31%	-1.70%	0.75%	0.53%	0.56%

3.2.2 自基金合同生效以来基金累计净值增长率变动及其与同期业绩比较基准收益率变动的比较

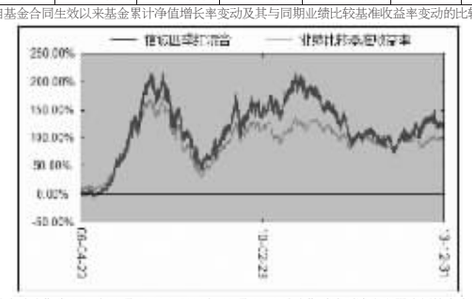

注:本基金建仓期自2006年4月29日至2006年10月28日,建仓期结束时资产配置比例符合本基金基金合同规定。

§4 管理人报告

4.1 基金经理(或基金经理小组)简介

姓名	职务	任本基金的基金经理期限		证券从业年限	说明
		任职日期	离任日期		
闻志刚	本基金基金经理	2010年5月25日	-	12	清华大学MBA,12年证券、基金从业经验。曾先后在世纪证券、平安证券、平安资产管理有限公司从事投资研究工作。2008年加盟信诚基金管理有限公司,曾担任保诚韩国中国龙A股基金(QFII)投资经理(该基金由信诚基金担任投资顾问),现任信诚四季红混合基金的基金经理。

注:1.上述任职日期、离任日期根据本基金管理人对外披露的任免日期填写。

2.证券从业的含义遵从行业协会《证券业从业人员资格管理办法》的相关规定。

4.2 管理人对报告期内本基金运作遵规守信情况的说明

在本报告期内,本基金管理人严格按照《证券投资基金法》和其他相关法律法规的规定以及《信诚四季红混合型证券投资基金基金合同》、《信诚四季红混合型证券投资基金招募说明书》的约定,本着诚实信用、勤勉尽职的原则管理和运用基金财产。本基金管理人通过不断完善法人治理结构和内部控制制度,加强内部管理,规范基金运作。本报告期内,基金运作合法合规,没有发生损害基金份额持有人利益的行为。

4.3 公平交易专项说明

4.3.1 公平交易制度的执行情况

根据中国证监会颁布的《证券投资基金管理公司公平交易制度指导意见》,以及公司拟定的《信诚基金公平交易管理制度v1.2》,公司采取了一系列的行动实际落实公平交易管理的各项要求。各部门在公平交易执行中各司其职,投资研究前端不断完善研究方法和投资决策流程,确保各投资组合享有公平的投资决策机会,建立公平交易的制度环境:交易环节加强交易执行的内部控制,利用恒生交易系统公平交易相关程序,及其它的流程控制,确保不同基金在一、二级市场对同一证券交易时的公平;公司同时不断完善和改进公平交易分析系统,在事后加以了严格的行为监控,分析评估以及报告与信息披露。当期公司整体公平交易制度执行情况良好,未发现有违背公平交易的相关情况。

4.3.2 异常交易行为的专项说明

本报告期内,未发现本基金有可能导致不公平交易和利益输送的异常交易。

报告期内,未出现参与交易所公开竞价同日反向交易成交较少的单边交易量超过该证券当日成交量5%的交易。

4.4 报告期内基金的投资策略和运作分析

四季度,市场依然分化明显,投资机会主要来自于改革预期,如国有企业改革预期带动了上海等地本地股的估值提升。另外,传统的周期行业,如家电、交运设备、机械等也有一定幅度的反弹;而前期涨幅巨大的信息服务等则出现了一定的回落。在这期间,由于没有参与这些投资主题,加上组合中部分个股回落幅度较大,组合业绩在四季度中出现了明显的波动和落后。

4.5 报告期内基金的业绩表现

本报告期净值增长率为-1.17%,同期业绩比较基准收益率为-1.70%,基金表现领先基准0.53个百分点。本管理人以后将进一步做好组合管理工作,为本基金持有人提供更好的投资回报。

§5 投资组合报告

5.1 报告期末基金资产组合情况

序号	项目	金额(元)	占基金总资产的比例(%)
1	权益投资	1,742,527,421.51	83.65
	其中:股票	1,742,527,421.51	83.65
2	固定收益投资	-	-
	其中:债券	-	-
	资产支持证券	-	-
3	金融衍生品投资	-	-
4	买入返售金融资产	97,290,336.65	4.67
	其中:买断式回购的买入返售金融资产	-	-
5	银行存款和结算备付金合计	241,909,989.16	11.61
6	其他资产	1,496,470.59	0.07
7	合计	2,083,224,217.91	100.00

5.2 报告期末按行业分类的股票投资组合

代码	行业类别	公允价值(元)	占基金资产净值比例(%)
A	农、林、牧、渔业	-	-
B	采矿业	-	-
C	制造业	1,043,900,554.56	50.83
D	电力、热力、燃气及水生产和供应业	-	-
E	建筑业	70,218,208.80	3.42
F	批发和零售业	22,794,208.08	1.11
G	交通运输、仓储和邮政业	37,664,603.82	1.83
H	住宿和餐饮业	-	-
I	信息传输、软件和信息技术服务业	333,416,182.74	16.23
J	金融业	-	-
K	房地产业	-	-
L	租赁和商务服务业	10,874,492.50	0.53
M	科学研究和技术服务业	-	-
N	水利、环境和公共设施管理业	148,860,682.73	7.25
O	居民服务、修理和其他服务业	-	-
P	教育	-	-
Q	卫生和社会工作	52,469,540.98	2.55
R	文化、体育和娱乐业	22,328,947.30	1.09
S	综合	-	-
	合计	1,742,527,421.51	84.84

5.3 报告期末按公允价值占基金资产净值比例大小排序的前十名股票投资明细

序号	股票代码	股票名称	数量(股)	公允价值(元)	占基金资产净值比例(%)
1	300070	碧水源	2,569,667	105,330,650.33	5.13
2	600406	国电南瑞	6,800,000	101,116,000.00	4.92
3	002415	海康威视	4,310,000	99,043,800.00	4.82
4	000915	山大华特	3,042,841	93,445,647.11	4.55
5	600332	白云山	3,301,934	91,331,494.44	4.45
6	000581	威孚高科	2,640,506	81,327,584.80	3.96
7	000661	长春高新	708,283	76,990,362.10	3.75
8	002385	大北农	4,339,604	70,952,525.40	3.45
9	600535	天士力	1,649,726	70,756,748.14	3.45
10	002375	亚厦股份	2,721,636	70,218,208.80	3.42

5.4 报告期末按债券品种分类的债券投资组合

本基金本报告期末未持有债券。

5.5 报告期末按公允价值占基金资产净值比例大小排名的前五名债券投资明细

本基金本报告期末未持有债券。

5.6 报告期末按公允价值占基金资产净值比例大小排名的前十名资产支持证券投资明细

本基金本报告期末未持有资产支持证券。

5.7 报告期末按公允价值占基金资产净值比例大小排名的前五名权证投资明细

本基金本报告期末未持有权证。

5.8 报告期末本基金投资的股指期货交易情况说明

5.8.1 报告期末本基金投资的股指期货持仓和损益明细

本基金本报告期内未进行股指期货投资。

5.8.2 本基金投资股指期货的投资政策

本基金投资范围不包括股指期货投资。

5.9 报告期末本基金投资的国债期货交易情况说明

5.9.1 本期国债期货投资政策

本基金投资范围不包括国债期货投资。

5.9.2 报告期末本基金投资的国债期货持仓和损益明细

本基金本报告期内未进行国债期货投资。

5.9.3 本期国债期货投资评价

本基金投资范围不包括国债期货投资。

5.10 投资组合报告附注

5.10.1 长春高新股份有限公司于2013年4月12日发布"关于收到吉林证监局对公司采取责令改正措施决定的公告",该决定书认为:长春高新技术产业股份有限公司未将长春医药有限责任公司作为关联方予以持续披露,关联方长期占用公司资金未归还,违反了《公司法》、《证券法》、《上市公司信息披露管理办法》、《关于规范上市公司与关联方资金往来及上市公司对外担保若干问题的通知》的相关规定。为此,要求公司在2013年4月底前清收被占用资金,并于2013年5月10日前向吉林证监局提交书面整改报告,吉林证监局将对整改情况进行检查验收。

对上述股票投资决策程序的说明:本基金管理人长期跟踪研究该股票,认为该公司近年来生产、销售和利润保持稳定增长,处罚事项未对其长期企业经营和投资价值产生重大实质性影响。该证券投资已严格执行内部投资决策流程,符合法律法规和公司制度的规定。

除此之外,其余本基金投资的前十名证券的发行主体均没有被监管部门立案调查,或在报告编制日前一年内受到公开谴责、处罚。

5.10.2 本基金投资的前十名股票中,没有超出基金合同规定备选库之外的股票。

5.10.3 其他资产构成

序号	名称	金额(元)
1	存出保证金	1,236,103.09
2	应收证券清算款	-
3	应收股利	-
4	应收利息	167,274.70
5	应收申购款	93,092.80
6	其他应收款	-
7	待摊费用	-
8	其他	-
9	合计	1,496,470.59

5.10.4 报告期末持有的处于转股期的可转换债券明细

本基金本报告期末未持有处于转股期的可转换债券。

5.10.5 报告期末前十名股票中存在流通受限情况的说明

本基金本报告期末前十名股票中不存在流通受限情况。

5.10.6 因四舍五入原因,投资组合报告中市值占净值比例的分项之和与合计可能存在尾差。

§6 开放式基金份额变动

单位:份

报告期期初基金份额总额	2,647,832,565.31
报告期期间基金总申购份额	9,256,035.15
减:报告期期间基金总赎回份额	176,071,114.93
报告期期间基金拆分变动份额(份额减少以"-"填列)	-
报告期期末基金份额总额	2,481,017,485.53

§7 基金管理人运用固有资金投资本基金情况

本报告期,基金管理人未运用固有资金投资本基金。

§8 备查文件目录

8.1 备查文件目录

1、信诚四季红混合型证券投资基金相关批准文件
2、信诚基金管理公司营业执照、公司章程
3、信诚四季红混合型证券投资基金基金合同
4、信诚四季红混合型证券投资基金招募说明书
5、本报告期内按照规定披露的各项公告

8.2 存放地点

信诚基金管理有限公司办公地 -- 上海市浦东新区世纪大道8号上海国金中心汇丰银行大楼9层。

8.3 查阅方式

投资者可在营业时间至公司办公地点免费查阅,也可按工本费购买复印件。

亦可通过公司网站查阅,公司网址为www.xcfunds.com。

信诚基金管理有限公司
2014年1月21日

信诚三得益债券型证券投资基金

2013 第四季度 报告

2013年12月31日

基金管理人:信诚基金管理有限公司
基金托管人:中国建设银行股份有限公司
报告送出日期:2014年1月21日

§1 重要提示

基金管理人的董事会及董事保证本报告所载资料不存在虚假记载、误导性陈述或重大遗漏,并对其内容的真实性、准确性和完整性承担个别及连带责任。

基金托管人中国建设银行股份有限公司根据本基金合同规定,于2014年1月15日复核了本报告中的财务指标、净值表现和投资组合报告等内容,保证复核内容不存在虚假记载、误导性陈述或者重大遗漏。

基金管理人承诺以诚实信用、勤勉尽责的原则管理和运用基金资产,但不保证基金一定盈利。

基金的过往业绩并不代表其未来表现。投资有风险,投资者在作出投资决策前应仔细阅读本基金的招募说明书。

本报告中财务资料未经审计。

本报告期自2013年10月1日起至12月31日止。

§2 基金产品概况

基金简称	信诚三得益债券	
基金主代码	550004	
基金运作方式	契约型开放式	
基金合同生效日	2008年9月27日	
报告期末基金份额总额	949,966,979.37份	
投资目标	本基金在保证基金资产的较高流动性和稳定性基础上,严格控制风险,同时通过主动管理,追求超越业绩比较基准的投资收益率。	
投资策略	1.债券类资产的投资策略 本基金将采取自上而下、积极投资和控制风险的债券投资策略,在战略配置上,主要通过对收益率的预期,进行有效的久期管理,实现债券的整体配置;在战术配置上采取跨市场套利、收益率曲线策略和信用利差策略等对个券进行选择,在严格控制固定收益品种的流动性和信用等风险的基础上,获取超额收益。对于可转债的投资采用公司分析法和价值分析。 2.新股申购策略 本基金将结合市场的资金状况预测拟发行上市的新股(或增发新股)的申购中签率,考察它们的内在价值以及上市溢价可能,判断新股申购收益率,制定申购策略和卖出策略。 3.二级市场股票投资策略 本基金股票投资将注重基本面研究,选择流动性好、估值水平较低、具有中长期投资价值的个股进行投资。同时分散个股,构建组合,以避免单一股票的特定风险。 4.衍生金融工具投资策略 本基金对衍生金融工具的投资主要以对冲投资风险或无风险套利为主要目的。基金将在有效进行风险管理的前提下,通过对标的证券的研究,结合衍生工具定价模型预估衍生工具价值或风险对冲比例,谨慎投资。	
业绩比较基准	80%×中信标普金债指数收益率+20%×一年期银行定期存款税后收益率	
风险收益特征	本基金为债券型基金,属于证券投资基金中的低风险品种,其预期风险与收益高于货币市场基金,低于混合型基金和股票型基金。	
基金管理人	信诚基金管理有限公司	
基金托管人	中国建设银行股份有限公司	
下属两级基金的基金简称	信诚三得益债券A	信诚三得益债券B
下属两级基金的交易代码	550004	550005
报告期末下属两级基金的份额总额	762,380,190.82份	187,586,788.55份

§3 主要财务指标和基金净值表现

3.1 主要财务指标

单位:人民币元

主要财务指标	信诚三得益债券A报告期(2013年10月1日至2013年12月31日)	信诚三得益债券B报告期(2013年10月1日至2013年12月31日)
1.本期已实现收益	5,835,565.97	1,701,201.25
2.本期利润	-15,656,413.35	-4,530,598.23
3.加权平均基金份额本期利润	-0.0203	-0.0197
4.期末基金资产净值	760,065,977.83	184,190,495.34
5.期末基金份额净值	0.997	0.982

注:1、上述基金业绩指标不包括持有人认购或交易基金的各项费用,计入费用后实际收益水平要低于所列数字。

2、本期已实现收益指基金本期利息收入、投资收益、其他收入(不含公允价值变动收益)扣除相关费用后的余额,本期利润为本期已实现收益加上本期公允价值变动收益。

3.2 基金净值表现

3.2.1 本报告期基金份额净值增长率及其与同期业绩比较基准收益率的比较

信诚三得益债券A

阶段	净值增长率①	净值增长率标准差②	业绩比较基准收益率③	业绩比较基准收益率标准差④	①-③	②-④
2013年第4季度	-1.97%	0.13%	-0.81%	0.05%	-1.16%	0.08%

信诚三得益债券B

阶段	净值增长率①	净值增长率标准差②	业绩比较基准收益率③	业绩比较基准收益率标准差④	①-③	②-④
2013年第4季度	-2.09%	0.14%	-0.81%	0.05%	-1.28%	0.09%

3.2.2 自基金合同生效以来基金累计净值增长率变动及其与同期业绩比较基准收益率变动的比较

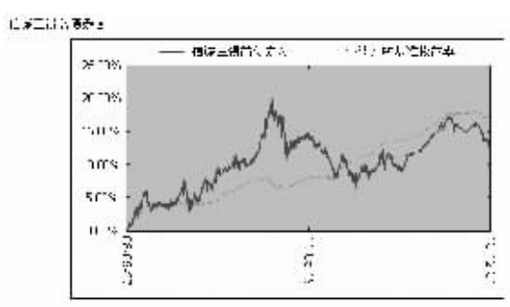

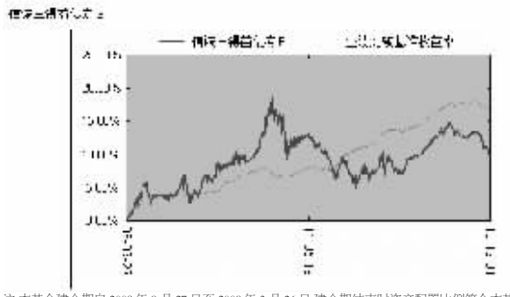

注:本基金建仓期自2008年9月27日至2009年3月26日,建仓期结束时资产配置比例符合本基金基金合同规定。

§4 管理人报告

4.1 基金经理(或基金经理小组)简介

姓名	职务	任本基金的基金经理期限		证券从业年限	说明
		任职日期	离任日期		
李仆	本基金基金经理,信诚经典优债债券基金及信诚优质纯债债券基金基金经理	2012年6月18日	-	13	13年证券从业经验。曾任职于宝钢集团财务有限责任公司资金部、宝钢集团有限公司资产部、宝岛(香港)贸易有限公司、华宝信托有限责任公司。2011年4月加入信诚基金管理有限公司。
王国强	信诚理财7日盈债券基金、信诚添金分级债券基金及信诚年年有余定期开放债券基金基金经理	2008年9月27日	2013年10月15日	14	管理学硕士,14年证券、基金从业经验。曾先后任职于浙江国际信托投资公司、健桥证券股份有限公司和银河基金管理有限公司。2006年加盟信诚基金管理有限公司,现任信诚理财7日盈债券基金、信诚添金分级债券基金及信诚年年有余定期开放债券基金的基金经理。

注:1.上述任职日期、离任日期根据本基金管理人对外披露的任免日期填写。

2.证券从业的含义遵从行业协会《证券业从业人员资格管理办法》的相关规定。

4.2 管理人对报告期内本基金运作遵规守信情况的说明

在本报告期内,本基金管理人严格按照《证券投资基金法》和其他相关法律法规的规定以及《信诚三得益债券型证券投资基金基金合同》、《信诚三得益债券型证券投资基金招募说明书》的约定,本着诚实信用、勤勉尽职的原则管理和运用基金财产。本基金管理人通过不断完善法人治理结构和内部控制制度,加强内部管理,规范基金运作。本报告期内,基金运作合法合规,没有发生损害基金份额持有人利益的行为。

4.3 公平交易专项说明

4.3.1 公平交易制度的执行情况

根据中国证监会颁布的《证券投资基金管理公司公平交易制度指导意见》,以及公司拟定的《信诚基金公平交易管理制度v1.2》,公司采取了一系列的行动实际落实公平交易管理的各项要求。各部门在公平交易执行中各司其职,投资研究前端不断完善研究方法和投资决策流程,确保各投资组合享有公平的投资决策机会,建立公平交易的制度环境:交易环节加强交易执行的内部控制,利用恒生交易系统公平交易相关程序,及其它的流程控制,确保不同基金在一、二级市场对同一证券交易时的公平;公司同时不断完善和改进公平交易分析系统,在事后加以了严格的行为监控,分析评估以及报告与信息披露。当期公司整体公平交易制度执行情况良好,未发现有违背公平交易的相关情况。

4.3.2 异常交易行为的专项说明

本报告期内,未发现本基金有可能导致不公平交易和利益输送的异常交易。