万家强化收益定期开放债券型证券投资基金

2013 第四季度 报告

2013年12月31日

基金管理人:万家基金管理有限公司
基金托管人:华夏银行股份有限公司
报告送出日期:2014年1月21日

§1 重要提示

基金管理人的董事会及董事保证本报告所载资料不存在虚假记载、误导性陈述或重大遗漏,并对其内容的真实性、准确性和完整性承担个别及连带责任。

基金托管人华夏银行股份有限公司根据本基金合同规定,于2014年1月17日复核了本报告中的财务指标、净值表现和投资组合报告等内容,保证复核内容不存在虚假记载、误导性陈述或者重大遗漏。

基金管理人承诺以诚实信用、勤勉尽责的原则管理和运用基金资产,但不保证基金一定盈利。

基金的过往业绩并不代表其未来表现。投资有风险,投资者在作出投资决策前应仔细阅读本基金的招募说明书。

本报告中财务资料未经审计。

本报告期自2013年10月1日起至12月31日止。

§2 基金产品概况

基金简称	万家强债
基金主代码	161911
交易代码	161911
基金运作方式	契约型开放式。本基金自基金合同生效后,每三年开放一次申购和赎回,申购和赎回的开放起始日为基金合同生效日的年度对日(如该日为非工作日,则顺延至下一工作日),每次开放时间最长不超过20个工作日,最短不少于5个工作日。在基金合同约定的开放期之外的日期不办理基金份额的申购、赎回业务。
基金合同生效日	2013年5月7日
报告期末基金份额总额	250,635,902.00份
投资目标	在合理控制风险的基础上,追求基金资产的长期稳定增值,力争获得超过业绩比较基准的收益。
投资策略	本基金在充分研究宏观市场形势以及微观市场主体的基础上,通过对利率变化趋势、债券收益率曲线移动方向、信用利差等影响债券价格的因素进行评估,采取积极的债券投资管理策略,并充分利用市场的非有效性,把握各类套利的机会。在信用风险可控的前提下,寻求组合流动性与收益的最佳配比,力求持续取得达到或超过业绩比较基准的债券组合投资收益。
业绩比较基准	三年期银行定期存款税后收益率
风险收益特征	本基金为债券型基金,主要投资品种为发行主体信用评级在A(含)至AA(含)之间的信用债券,其预期的风险收益水平高于开放式纯债基金。
基金管理人	万家基金管理有限公司
基金托管人	华夏银行股份有限公司

§3 主要财务指标和基金净值表现

3.1 主要财务指标

单位:人民币元

主要财务指标	报告期(2013年10月1日-2013年12月31日)
1.本期已实现收益	2,030,123.20
2.本期利润	-3,743,361.58
3.加权平均基金份额本期利润	-0.0149
4.期末基金资产净值	248,652,308.45
5.期末基金份额净值	0.9921

注:1、本期已实现收益指基金本期利息收入、投资收益、其他收入(不含公允价值变动收益)扣除相关费用后的余额,本期利润为本期已实现收益加上本期公允价值变动收益。

2、上述基金业绩指标不包括持有人交易基金的各项费用,计入费用后实际收益水平要低于所列数字。

3.2 基金净值表现

3.2.1 本报告期基金份额净值增长率及其与同期业绩比较基准收益率的比较

阶段	净值增长率①	净值增长率标准差②	业绩比较基准收益率③	业绩比较基准收益率标准差④	①-③	②-④
过去三个月	-1.48%	0.22%	1.07%	0.00%	-2.55%	0.22%

3.2.2 自基金合同生效以来基金累计净值增长率变动及其与同期业绩比较基准收益率变动的比较

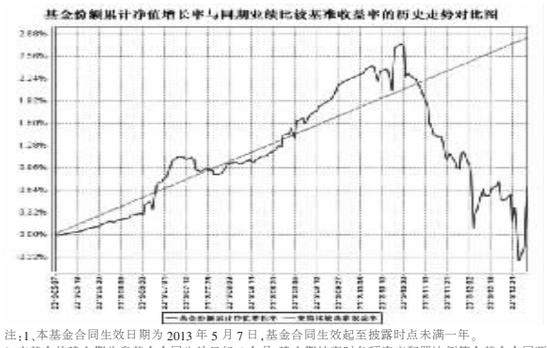

注:1、本基金合同生效日期为2013年5月7日,基金合同生效起至披露时点未满一年。

2、本基金的建仓期为自基金合同生效日起6个月,建仓期结束时各项资产配置比例符合基金合同要求。报告期末各项资产配置比例符合基金合同要求。

§4 管理人报告

4.1 基金经理(或基金经理小组)简介

姓名	职务	任本基金的基金经理期限		证券从业年限	说明
		任职日期	离任日期		
孙驰	本基金基金经理、万家货币基金基金经理、万家增强收益基金基金经理、万家14天理财债券基金基金经理、固定收益部副总监	2013年5月7日	-	6年	硕士学位,曾任中海信托股份有限公司投资经理,2010年4月加入万家基金管理有限公司,曾担任固定收益研究员、基金经理助理。
苏谋东	本基金基金经理、万家14天理财债券基金基金经理、万家信用恒利债券基金基金经理	2013年5月29日	-	5年	复旦大学经济学硕士,CFA,2008年7月至2013年2月在定鼎集团财务有限公司从事固定收益投资研究工作。担任投资经理职务,2013年加入万家基金管理有限公司。

注:1、任职日期以公告为准。

2、证券从业的含义遵从行业协会《证券业从业人员资格管理办法》的相关规定。

4.2 管理人对报告期内本基金运作遵规守信情况的说明

本基金管理人严格遵守基金合同、《证券投资基金法》、《证券投资基金运作管理办法》等法律、法规和监管部门的相关规定,依照诚实信用、勤勉尽责、安全高效的原则管理和运用基金资产,在认真控制投资风险的基础上,为基金持有人谋取最大利益,没有损害基金持有人利益的行为。

4.3 公平交易专项说明

4.3.1 公平交易制度的执行情况

根据中国证监会颁布的《证券投资基金管理公司公平交易制度指导意见》,公司制定了《公平交易管理办法》和《异常交易监控及报告管理办法》等规章制度,涵盖了研究、授权、投资决策和交易执行等投资管理活动的各个环节,确保公平对待不同投资组合,防范导致不公平交易以及利益输送的异常交易发生。

公司制订了明确的投资授权制度,并建立了统一的投资管理平台,确保不同投资组合获得公平的投资决策机会。实行集中交易制度,对于交易所公开竞价交易,执行交易系统中的公平交易程序;对于债券一级市场申购、非公开发行股票申购等非集中竞价交易,按照价格优先、比例分配的原则对交易结果进行分配;对于银行间交易,按照时间优先、价格优先的原则公平公正的进行询价并完成交易。为保证公平交易原则的实现,通过制度规范、流程审批、系统风控参数设置等进行事前控制,通过对投资交易系统的实时监控进行事中控制,通过对异常交易的监控和分析实现事后控制。

4.3.2 异常交易行为的专项说明

本报告期内未发现本基金有可能导致不公平交易和利益输送的异常交易。

本报告期内无下列情况:所有投资组合参与的交易所公开竞价同日反向交易成交较少的单边交易量超过该证券当日成交量的5%。

4.4 报告期内基金的投资策略和业绩表现说明

4.4.1 报告期内基金投资策略和运作分析

四季度,基本面比较平稳,数据没有超预期的地方。但是货币政策偏紧带来的资金面紧张超出了市场绝大部分人的预期,尤其是刚进入十月份资金面就开始紧张,跟之前市场预期四季度资金面会宽松的局面大相径庭,随后两个月资金面也一直处于紧张状态,12月下旬的同业存款利率再度飙升至9%以上。这种政策的预期差给市场带来了恐慌情绪,债券收益率屡创新高。10年国开收益率处于5.8%的历史高位,而城投债再度出现9%附近的发行利率,发行十分困难。

本基金净值在四季度出现了下跌,主要原因在于资金利率长期高企,对交易所公司债价格影响较大,净价出现了较大幅度下跌。

4.4.2 报告期内基金的业绩表现

截至报告期末,本基金份额净值为0.9921元,本报告期份额净值增长率为-1.48%,业绩比较基准收益率为1.07%。

4.5 管理人对宏观经济、证券市场及行业走势的简要展望

展望一季度,基本面还算稳定,但是已经出现了下行的趋势。不过基本面不是影响目前市场的主要因素,目前影响市场的主要因素是,在利率市场化的大背景下,央行为去杠杆而实行的偏紧的货币政策。目前市场已经形成了一致的政策预期,债券收益率在回购利率长期高位的作用下屡创新高,而且一级市场发行已经基本冻结。从长期来看,目前高企的融资成本是企业无法忍受的,经济会受到一定冲击,这就要求央行需要在去杠杆和稳增长之间做平衡,而债市未来的机会可能也在于此。

在下一阶段的操作中,本基金会首先对债券保持防御性的操作,等待机会。对于现有的券,由于多为与基金封闭期匹配的品种,会以持有为主。

§5 投资组合报告

5.1 报告期末基金资产组合情况

序号	项目	金额(元)	占基金总资产的比例(%)
1	权益投资	-	-
	其中:股票	-	-
2	固定收益投资	334,636,938.05	90.97
	其中:债券	334,636,938.05	90.97
	资产支持证券	-	-
3	金融衍生品投资	-	-
4	买入返售金融资产	-	-
	其中:买断式回购的买入返售金融资产	-	-
5	银行存款和结算备付金合计	7,832,338.94	2.13
6	其他资产	25,402,743.12	6.91
7	合计	367,872,020.11	100.00

5.2 报告期末按行业分类的股票投资组合

本基金本报告期末未持有股票。

5.3 报告期末按公允价值占基金资产净值比例大小排序的前十名股票投资明细

本基金本报告期末未持有股票。

5.4 报告期末按债券品种分类的债券投资组合

序号	债券品种	公允价值(元)	占基金资产净值比例(%)
1	国家债券	-	-
2	央行票据	-	-
3	金融债券	-	-
	其中:政策性金融债	-	-
4	企业债券	255,223,938.05	102.64
5	企业短期融资券	49,828,000.00	20.04
6	中期票据	29,585,000.00	11.90
7	可转债	-	-
8	其他	-	-
9	合计	334,636,938.05	134.58

5.5 报告期末按公允价值占基金资产净值比例大小排名的前五名债券投资明细

序号	债券代码	债券名称	数量(张)	公允价值(元)	占基金资产净值比例(%)
1	112161	13传化债	257,399	24,092,289.00	9.69
2	112142	12格林债	263,427	23,971,857.00	9.64
3	122216	12桐昆债	250,180	23,767,100.00	9.56
4	112119	12恒邦债	236,229	22,838,619.72	9.18
5	111063	11富阳债	225,210	22,430,690.79	9.02

5.6 报告期末按公允价值占基金资产净值比例大小排名的前十名资产支持证券投资明细

本基金本报告期末未持有资产支持证券。

5.7 报告期末按公允价值占基金资产净值比例大小排名的前五名权证投资明细

本基金本报告期末未持有权证。

5.8 报告期末本基金投资的股指期货交易情况说明

根据基金合同,本基金暂不可投资股指期货。

5.9 报告期末本基金投资的国债期货交易情况说明

根据基金合同,本基金暂不可投资国债期货。

5.10 投资组合报告附注

5.10.1 本报告期内,本基金投资的前十名证券的发行主体不存在被监管部门立案调查的,在报告编制日前一年内也不存在受到公开谴责、处罚的情况。

5.10.2 基金投资的前十名股票中,不存在投资于超出基金合同规定备选股票库之外的股票。

5.10.3 其他资产构成

序号	名称	金额(元)
1	存出保证金	29,951.41
2	应收证券清算款	16,000,000.00
3	应收股利	-
4	应收利息	9,372,791.71
5	应收申购款	-
6	其他应收款	-
7	待摊费用	-
8	其他	-
9	合计	25,402,743.12

5.10.4 报告期末持有的处于转股期的可转换债券明细

本基金本报告期末未持有处于转股期的可转换债券。

5.10.5 报告期末前十名股票中存在流通受限情况的说明

本基金本报告期末未持有股票。

§6 开放式基金份额变动

单位:份

报告期期初基金份额总额	250,635,902.00
报告期期间基金总申购份额	-
减:报告期期间基金总赎回份额	-
报告期期间基金拆分变动份额(份额减少以"-"填列)	-
报告期期末基金份额总额	250,635,902.00

§7 基金管理人运用固有资金投资本基金情况

本报告期未发生基金管理人运用固有资金投资本公司管理基金的情况。

§8 备查文件目录

8.1 备查文件目录

1、中国证监会批准本基金发行及募集的文件。

2、《万家强化收益定期开放债券型证券投资基金基金合同》。

3、万家基金管理有限公司批准成立文件、营业执照、公司章程。

4、本报告期内在中国证监会指定报纸上公开披露的基金净值、更新招募说明书及其他临时公告。

5、万家强化收益定期开放债券型证券投资基金2013年第4季度报告原文。

6、万家基金管理有限公司董事会决议。

8.2 存放地点

基金管理人的办公场所,并登载于基金管理人网站:<www.wjasset.com>

8.3 查阅方式

投资者可在营业时间至基金管理人办公场所免费查阅或登录基金管理人网站查阅。

万家基金管理有限公司
2014年1月21日

万家上证380交易型开放式指数证券投资基金

2013 第四季度 报告

2013年12月31日

基金管理人:万家基金管理有限公司
基金托管人:华夏银行股份有限公司
报告送出日期:2014年1月21日

§1 重要提示

基金管理人的董事会及董事保证本报告所载资料不存在虚假记载、误导性陈述或重大遗漏,并对其内容的真实性、准确性和完整性承担个别及连带责任。

基金托管人华夏银行股份有限公司根据本基金合同规定,于2014年1月17日复核了本报告中的财务指标、净值表现和投资组合报告等内容,保证复核内容不存在虚假记载、误导性陈述或者重大遗漏。

基金管理人承诺以诚实信用、勤勉尽责的原则管理和运用基金资产,但不保证基金一定盈利。

基金的过往业绩并不代表其未来表现。投资有风险,投资者在作出投资决策前应仔细阅读本基金的招募说明书。

本报告中财务资料未经审计。

本报告期自2013年10月31日(基金合同生效日)起至12月31日止。

§2 基金产品概况

基金简称	万家上证380ETF
基金主代码	510680
交易代码	510680
基金运作方式	交易型开放式
基金合同生效日	2013年10月31日
报告期末基金份额总额	148,724,652.00份
投资目标	紧密跟踪标的指数,追求跟踪偏离度和跟踪误差最小化。
投资策略	本基金采用完全复制法跟踪标的指数,同时引入非成分股、股指期货、权证等金融工具以更好地追踪目标指数。本基金力争日均跟踪偏离度的绝对值不超过0.2%,年跟踪误差不超过2%。未来,根据市场情况,基金可相应调整和更新相关投资策略,并在招募说明书更新中公告。
业绩比较基准	本基金业绩比较基准为标的指数。若基金标的指数发生变更,基金业绩比较基准随之变更,基金管理人可根据投资情况和市场惯例调整基金业绩比较基准的组成和权重,无需召开基金份额持有人大会,但基金管理人应取得基金托管人同意后,报中国证监会备案。
风险收益特征	本基金属于股票基金,风险与收益高于混合基金、债券基金与货币市场基金,属于较高风险、较高收益的产品。
基金管理人	万家基金管理有限公司
基金托管人	华夏银行股份有限公司

§3 主要财务指标和基金净值表现

3.1 主要财务指标

单位:人民币元

主要财务指标	报告期(2013年10月31日-2013年12月31日)
1.本期已实现收益	-8,327,297.04
2.本期利润	-13,308,916.52
3.加权平均基金份额本期利润	-0.0372
4.期末基金资产净值	142,733,186.22
5.期末基金份额净值	0.9597

注:1、基金合同在当期生效。

2、本期已实现收益指基金本期利息收入、投资收益、其他收入(不含公允价值变动收益)扣除相关费用后的余额,本期利润为本期已实现收益加上本期公允价值变动收益。

3、上述基金业绩指标不包括持有人交易基金的各项费用,计入费用后实际收益水平要低于所列数字。

3.2 基金净值表现

3.2.1 本报告期基金份额净值增长率及其与同期业绩比较基准收益率的比较

阶段	净值增长率①	净值增长率标准差②	业绩比较基准收益率③	业绩比较基准收益率标准差④	①-③	②-④
2013年10月31日(基金合同生效日)至2013年12月31日	-4.03%	0.96%	0.08%	1.26%	-4.11%	-0.30%

3.2.2 自基金合同生效以来基金累计净值增长率变动及其与同期业绩比较基准收益率变动的比较

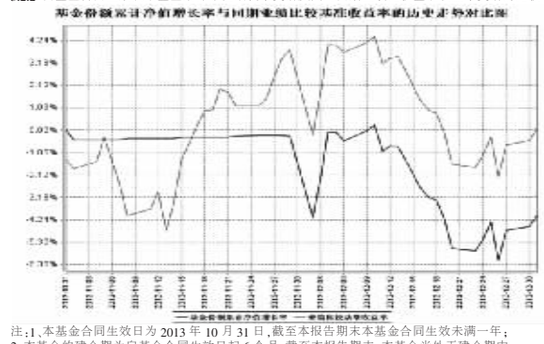

注:1、本基金合同生效日为2013年10月31日,截至本报告期末本基金合同生效未满一年;

2、本基金的建仓期为自基金合同生效日起6个月,截至本报告期末,本基金尚处于建仓期内。

§4 管理人报告

4.1 基金经理(或基金经理小组)简介

姓名	职务	任本基金的基金经理期限		证券从业年限	说明
		任职日期	离任日期		
张鹏	本基金基金经理、万家中证红利指数证券投资基金(LOF)基金经理、量化投资部副总监	2013年10月31日	-	5年	复旦大学经济学硕士,FRM,长期从事金融工程研究和量化投资工作,曾任上海银行风险管理部副主管、信诚基金量化投资部副总监等职,2012年5月14日加入万家基金管理有限公司任量化投资部副总监。

注:1、任职日期以公告为准。

2、证券从业的含义遵从行业协会《证券业从业人员资格管理办法》的相关规定。

4.2 管理人对报告期内本基金运作遵规守信情况的说明

本报告期内,本基金管理人严格遵守基金合同、《证券投资基金法》、《证券投资基金运作管理办法》等法律、法规和监管部门的相关规定,依照诚实信用、勤勉尽责、安全高效的原则管理和运用基金资产,在认真控制投资风险的基础上,为基金持有人谋取最大利益,没有损害基金持有人利益的行为。

4.3 公平交易专项说明

4.3.1 公平交易制度的执行情况

根据中国证监会颁布的《证券投资基金管理公司公平交易制度指导意见》,公司制定了《公平交易管理办法》和《异常交易监控及报告管理办法》等规章制度,涵盖了研究、授权、投资决策和交易执行等投资管理活动的各个环节,确保公平对待不同投资组合,防范导致不公平交易以及利益输送的异常交易发生。

公司制订了明确的投资授权制度,并建立了统一的投资管理平台,确保不同投资组合获得公平的投资决策机会。实行集中交易制度,对于交易所公开竞价交易,执行交易系统中的公平交易程序;对于债券一级市场申购、非公开发行股票申购等非集中竞价交易,按照价格优先、比例分配的原则对交易结果进行分配;对于银行间交易,按照时间优先、价格优先的原则公平公正的进行询价并完成交易。为保证公平交易原则的实现,通过制度规范、流程审批、系统风控参数设置等进行事前控制,通过对投资交易系统的实时监控进行事中控制,通过对异常交易的监控和分析实现事后控制。

4.3.2 异常交易行为的专项说明

本报告期内未发现本基金有可能导致不公平交易和利益输送的异常交易。

本报告期内无下列情况:所有投资组合参与的交易所公开竞价同日反向交易成交较少的单边交易量超过该证券当日成交量的5%。

4.4 报告期内基金的投资策略和业绩表现说明

4.4.1 报告期内基金投资策略和运作分析

2013年第四季度,经济数据无论从同比还是环比角度看都保持缓慢向下的趋势,流动性偏紧,11月市场的反弹主因是改革提升市场风险偏好,从市场表现来看,政策驱动型特征非常明显,12月IPO重启确定,市场下行。报告期本基金投资标的指数——上证380指数收益率为0.08%。

本基金作为被动投资的ETF基金,其投资目标是通过跟踪、复制上证380指数,为投资者获取股票市场长期的平均收益。本基金于报告期内的10月31日募集成立,12月2日正式上市,上市后我们即严格按照基金合同规定,采取了完全复制方法进行投资管理,努力拟合标的指数,减小跟踪误差。

报告期内,本基金采用有效的量化跟踪技术,将基金跟踪误差控制在较低范围内。跟踪误差主要是由于基金申购赎回、标的指数成分股定期调整、各类费用等因素所造成。

4.4.2 报告期内基金的业绩表现

截至报告期末,本基金份额净值为0.9597元,报告期内基金份额净值增长率为-4.03%,同期业绩比较基准收益率为0.08%。由于本报告期内的10月31日募集成立,12月2日正式上市,上市后我们即严格按照基金合同规定,采取了完全复制方法进行投资管理,努力拟合标的指数,减小跟踪误差。

报告期内,本基金采用有效的量化跟踪技术,将基金跟踪误差控制在较低范围内。跟踪误差主要是由于基金申购赎回、标的指数成分股定期调整、各类费用等因素所造成。

4.4.2 报告期内基金的业绩表现

截至报告期末,本基金份额净值为0.9597元,报告期内基金份额净值增长率为-4.03%,同期业绩比较基准收益率为0.08%。由于本报告期内的10月31日(截至本报告期末本基金合同生效未满一年)本基金的建仓期为自基金合同生效日起6个月,截至本报告期末,本基金尚处于建仓期内。

§5 投资组合报告

5.1 报告期末基金资产组合情况

序号	项目	金额(元)	占基金总资产的比例(%)
1	权益投资	137,970,710.48	96.13
	其中:股票	137,970,710.48	96.13
2	固定收益投资	-	-
	其中:债券	-	-
	资产支持证券	-	-
3	金融衍生品投资	-	-
4	买入返售金融资产	-	-
	其中:买断式回购的买入返售金融资产	-	-
5	银行存款和结算备付金合计	4,722,532.69	3.29
6	其他资产	827,677.43	0.58
7	合计	143,520,920.60	100.00

注:上述股票投资包括可退替代款估值增值,而5.2的合计项中不含可退替代款估值增值。

5.2 报告期末按行业分类的股票投资组合

5.2.1 报告期末指数投资按行业分类的股票投资组合

代码	行业类别	公允价值(元)	占基金资产净值比例(%)
A	农、林、牧、渔业	816,636.70	0.57
B	采矿业	4,646,130.12	3.26
C	制造业	72,667,843.65	50.91
D	电力、热力、燃气及水生产和供应业	9,189,698.74	6.44
E	建筑业	5,356,548.46	3.75
F	批发和零售业	17,552,979.58	12.30
G	交通运输、仓储和邮政业	11,343,860.51	7.95
H	住宿和餐饮业	291,307.68	0.20
I	信息传输、软件和信息技术服务业	5,901,308.58	4.13
J	金融业	-	-
K	房地产业	3,346,244.17	2.34
L	租赁和商务服务业	1,188,874.72	0.83
M	科学研究和技术服务业	-	-
N	水利、环境和公共设施管理业	664,901.46	0.47
O	居民服务、修理和其他服务业	-	-
P	教育	-	-
Q	卫生和社会工作	-	-
R	文化、体育和娱乐业	2,239,051.40	1.57
S	综合	2,765,324.71	1.94
	合计	137,970,710.48	96.66

5.2.2 报告期末积极投资按行业分类的股票投资组合

本基金本报告期末未持有积极投资股票。

5.3 报告期末按公允价值占基金资产净值比例大小排序的前十名股票投资明细

5.3.1 报告期末指数投资按公允价值占基金资产净值比例大小排序的前十名股票投资明细

序号	股票代码	股票名称	数量(股)	公允价值(元)	占基金资产净值比例(%)
1	601991	大唐发电	304,919	1,292,856.56	0.91
2	600079	人福医药	42,725	1,211,253.75	0.85
3	600660	福耀玻璃	141,622	1,174,046.38	0.82
4	600388	龙净环保	34,700	1,163,144.00	0.81
5	600839	四川长虹	375,700	1,142,128.00	0.80
6	600499	科达机电	54,000	1,084,860.00	0.76
7	600718	东软集团	87,498	1,073,600.46	0.75
8	600642	申能股份	231,400	1,052,870.00	0.74
9	600570	恒生电子	50,030	1,043,625.80	0.73
10	600867	通化东宝	66,016	1,010,704.96	0.71

5.3.2 报告期末积极投资按公允价值占基金资产净值比例大小排序的前五名股票投资明细

本基金本报告期末未持有积极投资股票。

5.4 报告期末按债券品种分类的债券投资组合

序号	债券品种	公允价值(元)	占基金资产净值比例(%)
1	国家债券	847,825.20	2.82
2	央行票据	-	-
3	金融债券	-	-
	其中:政策性金融债	-	-
4	企业债券	-	-
5	企业短期融资券	-	-
6	中期票据	-	-
7	可转债	-	-
8	其他	-	-
9	合计	847,825.20	2.82

5.5 报告期末按公允价值占基金资产净值比例大小排名的前五名债券投资明细

序号	债券代码	债券名称	数量(张)	公允价值(元)	占基金资产净值比例(%)
1	019307	13国债07	8,520	847,825.20	2.82

注:本基金本报告期末仅有上述债券投资持仓。

5.6 报告期末按公允价值占基金资产净值比例大小排名的前十名资产支持证券投资明细

本基金本报告期末未持有资产支持证券。

5.7 报告期末按公允价值占基金资产净值比例大小排名的前五名权证投资明细

本基金本报告期末未持有权证。

5.8 报告期末本基金投资的股指期货交易情况说明

根据基金合同,本基金暂不可投资于股指期货。

5.9 报告期末本基金投资的国债期货交易情况说明

根据基金合同,本基金暂不可投资国债期货。

5.10 投资组合报告附注

5.10.1

本报告期内,本基金投资的前十名证券的发行主体不存在被监管部门立案调查的,在报告编制日前一年内也不存在受到公开谴责、处罚的情况。

5.10.2

基金投资的前十名股票中,不存在投资于超出基金合同规定备选股票库之外的股票。

5.10.3 其他资产构成

序号	名称	金额(元)
1	存出保证金	14,725.07
2	应收证券清算款	-
3	应收股利	-
4	应收利息	16,337.36
5	应收申购款	2,939.99
6	其他应收款	-
7	待摊费用	-
8	其他	-
9	合计	34,002.42

5.10.4 报告期末持有的处于转股期的可转换债券明细

本基金本报告期末未持有处于转股期的可转换债券。

5.10.5 报告期末前十名股票中存在流通受限情况的说明

5.10.5.1 报告期末指数投资前十名股票中存在流通受限情况的说明

本基金本报告期末指数投资前十名股票中不存在流通受限的情况。

5.10.5.2 报告期末积极投资前五名股票中存在流通受限情况的说明

本基金本报告期末未持有积极投资股票。

§6 开放式基金份额变动

单位:份

基金合同生效日(2013年10月31日)基金份额总额	500,724,652.00
基金合同生效日起至报告期期末基金总申购份额	7,000,000.00
减:基金合同生效日起至报告期期末基金总赎回份额	359,000,000.00
基金合同生效日起至报告期期末基金拆分变动份额(份额减少以"-"填列)	-
报告期期末基金份额总额	148,724,652.00

注:本基金合同生效日为2013年10月31日。

§7 基金管理人运用固有资金投资本基金情况

本报告期未发生基金管理人运用固有资金投资本公司管理基金的情况。

§8 备查文件目录

8.1 备查文件目录

1、中国证监会批准本基金发行及募集的文件。

2、《万家上证380交易型开放式指数证券投资基金基金合同》。

3、万家基金管理有限公司批准成立文件、营业执照、公司章程。

4、本报告期内在中国证监会指定报纸上公开披露的基金净值、更新招募说明书及其他临时公告。

5、万家上证380交易型开放式指数证券投资基金2013年第4季度报告原文。

6、万家基金管理有限公司董事会决议。

8.2 存放地点

基金管理人的办公场所,并登载于基金管理人网站:<www.wjasset.com>。

8.3 查阅方式

投资者可在营业时间至基金管理人办公场所免费查阅或登录基金管理人网站查阅。

万家基金管理有限公司
2014年1月21日

万家中证创业成长指数分级证券投资基金

2013 第四季度 报告

2013年12月31日

基金管理人:万家基金管理有限公司
基金托管人:中国工商银行股份有限公司
报告送出日期:2014年1月21日

§1 重要提示

基金管理人的董事会及董事保证本报告所载资料不存在虚假记载、误导性陈述或重大遗漏,并对其内容的真实性、准确性和完整性承担个别及连带责任。

基金托管人中国工商银行股份有限公司根据本基金合同规定,于2014年1月17日复核了本报告中的财务指标、净值表现和投资组合报告等内容,保证复核内容不存在虚假记载、误导性陈述或者重大遗漏。

基金管理人承诺以诚实信用、勤勉尽责的原则管理和运用基金资产,但不保证基金一定盈利。

基金的过往业绩并不代表其未来表现。投资有风险,投资者在作出投资决策前应仔细阅读本基金的招募说明书。

本报告中财务资料未经审计。

本报告期自2013年10月01日起至12月31日止。

§2 基金产品概况

基金简称	万家中创		
基金主代码	161910		
交易代码	161910		
基金运作方式	契约型开放式		
基金合同生效日	2012年8月2日		
报告期末基金份额总额	26,263,929.14份		
投资目标	本基金采用被动式指数化投资方法,力争控制本基金的净值增长率与业绩比较基准之间的日平均跟踪偏离度不超过0.35%,年跟踪误差不超过4%。		
投资策略	本基金为指数型基金,采用完全复制的方法进行投资运作,按照成份股在中证创业成长指数中的基准权重构建指数化投资组合,并根据标的指数成份股及其权重的变动进行相应调整。当成份股发生调整和成份股发生配股、增发、分红等行为时,以及因基金的申购和赎回对本基金跟踪标的指数的效果可能带来影响时,基金管理人会对实际投资组合进行适当调整,以便实现对跟踪误差的有效控制。		
业绩比较基准	95%×中证创业成长指数收益率+5%×银行同业存款利率。		
风险收益特征	本基金为指数分级基金,不同的基金份额具有不同的风险收益特征。万家创业成长份额为常规指数基金份额,具有较高风险、较高预期收益的特征。其风险和预期收益均高于货币市场基金、债券型基金和混合型基金。		
基金管理人	万家基金管理有限公司		
基金托管人	中国工商银行股份有限公司		
下属三级基金简称	万家创A	万家创B	万家中创
下属三级基金交易代码	150090	150091	161910
下属三级基金报告期末基金份额总额	1,716,556.00份	1,716,557.00份	22,830,816.14份
下属三级基金的风险收益特征	万家创业成长A份额,具有较低风险、收益相对稳定的特征。	万家创业成长B份额具有高风险、高预期收益的特征。	万家创业成长份额为常规指数基金份额,具有较高风险、较高预期收益的特征,其风险和预期收益均高于货币市场基金、债券型基金和混合型基金。

§3 主要财务指标和基金净值表现

3.1 主要财务指标

单位:人民币元

主要财务指标	报告期(2013年10月1日-2013年12月31日)
1.本期已实现收益	1,306,755.85
2.本期利润	-896,557.94
3.加权平均基金份额本期利润	-0.0481
4.期末基金资产净值	30,019,792.18
5.期末基金份额净值	1.1430

注:1、本期已实现收益指基金本期利息收入、投资收益、其他收入(不含公允价值变动收益)扣除相关费用后的余额,本期利润为本期已实现收益加上本期公允价值变动收益。

2、上述基金业绩指标不包括持有人交易基金的各项费用,计入费用后实际收益水平要低于所列数字。

3.2 基金净值表现

3.2.1 本报告期基金份额净值增长率及其与同期业绩比较基准收益率的比较

阶段	净值增长率①	净值增长率标准差②	业绩比较基准收益率③	业绩比较基准收益率标准差④	①-③	②-④
过去三个月	-4.53%	1.37%	-3.01%	1.33%	-1.52%	0.04%

注:业绩比较基准为95%×中证创业成长指数收益率+5%×银行同业存款利率

3.2.2 自基金合同生效以来基金份额累计净值增长率变动及其与同期业绩比较基准收益率变动的比较

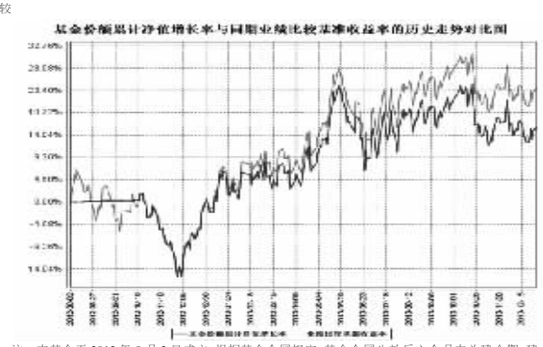

注:本基金于2012年8月2日成立,根据基金合同规定,基金合同生效后六个月内为建仓期,建仓期结束时各项资产配置比例符合法律法规和基金合同要求。报告期末各项资产配置比例符合法律法规和基金合同要求。

§4 管理人报告

4.1 基金经理(或基金经理小组)简介

姓名	职务	任本基金的基金经理期限		证券从业年限	说明
		任职日期	离任日期		
吴涛	本基金基金经理、万家180基金基金经理、万家中证红利指数(LOF)基金基金经理、量化投资部总监	2012年8月2日	-	18年	硕士学位,曾任天同证券有限责任公司上海营业部副总经理、天同证券有限责任公司深圳营业部总经理、南方总部副总经理、万家基金管理有限公司监察稽核部总监等职。

注:1、此处的任职日期和离任日期均以公告为准。

2、证券从业的含义遵从行业协会《证券业从业人员资格管理办法》的相关规定。

4.2 管理人对报告期内本基金运作遵规守信情况的说明

本报告期内,本基金管理人严格遵守基金合同、《证券投资基金法》、《证券投资基金运作管理办法》等法律、法规和监管部门的相关规定,依照诚实信用、勤勉尽责、安全高效的原则管理和运用基金资产,在认真控制投资风险的基础上,为基金持有人谋取最大利益,没有损害基金持有人利益的行为。

4.3 公平交易专项说明

4.3.1 公平交易制度的执行情况

根据中国证监会颁布的《证券投资基金管理公司公平交易制度指导意见》,公司制定了《公平交易管理办法》和《异常交易监控及报告管理办法》等规章制度,涵盖了研究、授权、投资决策和交易执行等投资管理活动的各个环节,确保公平对待不同投资组合,防范导致不公平交易以及利益输送的异常交易发生。

公司制订了明确的投资授权制度,并建立了统一的投资管理平台,确保不同投资组合获得公平的投资决策机会。实行集中交易制度,对于交易所公开竞价交易,执行交易系统中的公平交易程序;对于债券一级市场申购、非公开发行股票申购等非集中竞价交易,按照价格优先、比例分配的原则对交易结果进行分配;对于银行间交易,按照时间优先、价格优先的原则公平公正的进行询价并完成交易。为保证公平交易原则的实现,通过制度规范、流程审批、系统风控参数设置等进行事前控制,通过对投资交易系统的实时